

Tabla No.01

% NIÑOS DE 170 Y 369 DIAS CON DNI, ANEMIA/ VD x DISTRITOS

DIRESA JUNIN

No.	Distrito	dic-18	ene-19	feb-19
1	HUANCAYO	3.42	3.89	3.24
2	CONCEPCION	0	0	0
3	CHUPACA	7.69	3.85	13.33
4	JAUIJA	19.54	65.1	70.27
5	YAULI	5.88	39.58	48.84
6	TARMA	46.34	13.73	17.33
7	CHANCHAMAYO	2.47	3.74	13.71
8	SATIPO	23.67	20.08	22.71
9	JUNIN	6.25	0	26.32
REGION JUNIN		12.71	15.9	20.26

Fuente: BD HISMINSA - PN

**% NIÑOS DE 170 Y 369 DIAS CON DNI, ANEMIA/ VD x DISTRITOS
DIRESA JUNIN**

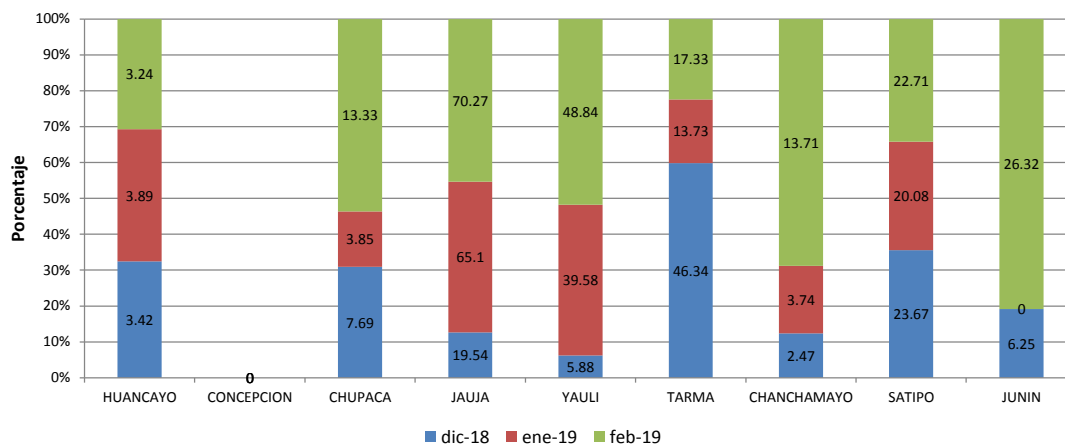


Tabla No.02

% NIÑOS DE 170-250 D/DNI/SESION DEMOST. POR DISTRITO

DIRESA JUNIN

No.	Distrito	dic-18	ene-19	feb-19
1	HUANCAYO	1.01	0.74	1.18
2	CONCEPCION	1.47	3.17	2.99
3	CHUPACA	0	1.45	1.89
4	JAUIJA	6.74	13.16	9.09
5	YAULI	5.26	9.09	40
6	TARMA	4.5	1.59	5.81
7	CHANCHAMAYO	1.57	1.61	3.02
8	SATIPO	4.09	4.65	14.14
9	JUNIN	3.57	2.5	0
REGION JUNIN		2.34	2.81	5.48

Fuente: BD HISMINSA - PN

**% NIÑOS DE 170-250 D/DNI/SESION DEMOST. POR DISTRITO
DIRESA JUNIN**

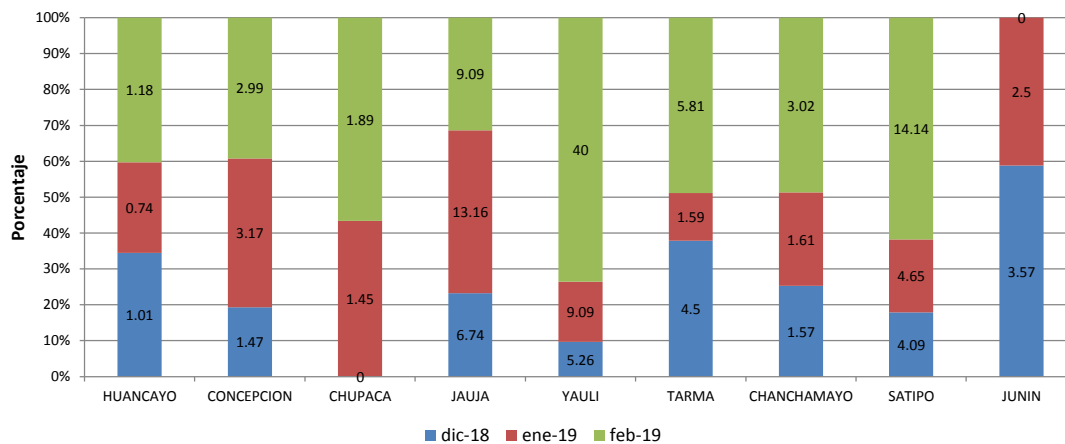


Tabla No.03
% NIÑOS DE 130 D-GOTAS CON HIERRO POR DISTRITOS

DIRESA JUNIN

No.	Distrito	dic-18	ene-19	feb-19
1	HUANCAYO	44.87	41.01	42.88
2	CONCEPCION	47.22	44.93	50.91
3	CHUPACA	52.63	47.95	35.21
4	JAUIA	62.96	50	60.76
5	YAULI	50	54.55	50
6	TARMA	66.02	56.52	58.16
7	CHANCHAMAYO	61.2	58.4	48.97
8	SATIPO	44.48	46.18	58.8
9	JUNIN	62.07	47.62	52.38
REGION JUNIN		50.57	46.85	48.73

Fuente: BD HISMINSA - PN

% NIÑOS DE 130 D-GOTAS CON HIERRO POR DISTRITOS
DIRESA JUNIN

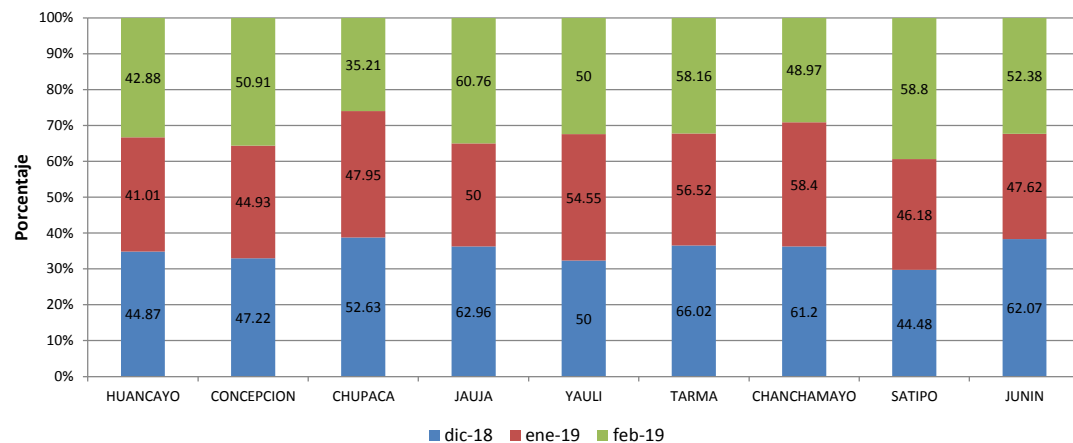


Tabla No.04
% NIÑOS CON 189 D. VISITA DOMICILIARIA POR DISTRITOS

DIRESA JUNIN

No.	Distrito	dic-18	ene-19	feb-19
1	HUANCAYO	3.87	3.6	3.03
2	CONCEPCION	7.89	12.66	17.46
3	CHUPACA	1.56	0	2.94
4	JAUIA	7.06	14.44	14.47
5	YAULI	23.81	5.89	33.33
6	TARMA	20.62	10.38	17.53
7	CHANCHAMAYO	4.51	21.86	18.42
8	SATIPO	9.12	14.44	15.61
9	JUNIN	12.93	16.22	29.63
REGION JUNIN		6.91	10.13	10.90

Fuente: BD HISMINSA - PN

% NIÑOS CON 189 D. VISITA DOMICILIARIA POR DISTRITOS
DIRESA JUNIN

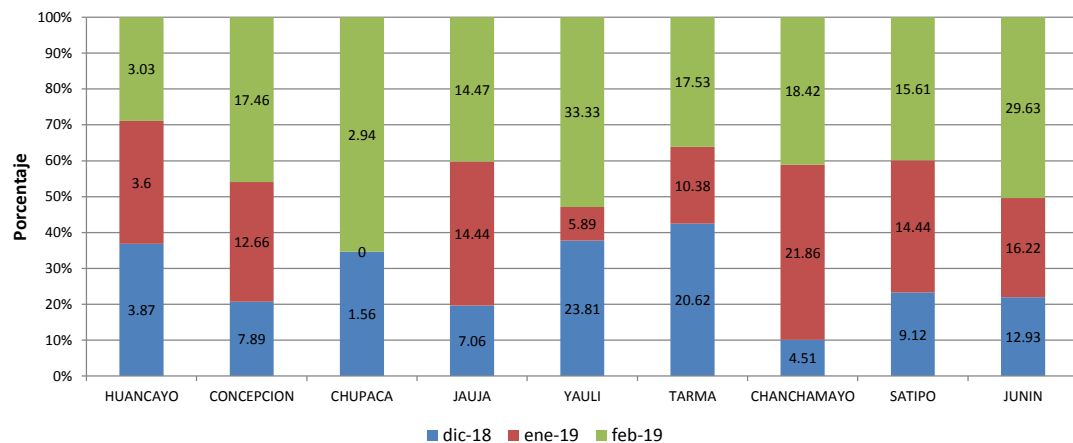


Tabla No.04
% DE AVANCE DE INDICADORES FED POR MESES
DIRESA JUNIN

No.	Indicador	dic-18	ene-19	feb-19
1	Niños anemia/VD	12.71	15.9	20.26
2	Niños Ses:Demost	2.34	2.81	5.48
3	Niños gotas hierro	50.57	46.85	48.73
4	Niños visitas domic	6.91	10.13	10.9

Fuente: BD HIS- PN

