

# BOLETIN EPIDEMIOLOGICO

## REGION JUNIN

### SEMANA EPIDEMIOLOGICA

# Nº 52 2023

#### DIRECCIÓN REGIONAL DE SALUD JUNÍN

MG.E.E. Gustavo Arturo LLanovarcad  
Damian  
Director Regional

#### EQUIPO DE EPIDEMIOLOGÍA

C.D. Aldo Tineo Velita.  
Director de Epidemiología

Mg. Ananí G. Basaldúa Galarza  
Lic. Enf. Doris García Inga  
Lic. Enf. Norma Luz Córdova Santiváñez  
Lic. Adm. Jacks Roy Arroyo Uchuypoma  
C.D. Ana Isabel Chávez Ortega  
Lic. Enf. Liz Verónica Quiñonez Navarro  
Téc. Inf. Eduardo Surichaqui Palacios  
Sec. María Ortega Sendón

#### CONTENIDO

- Actualidad Regional
- Análisis de situación de salud
  - Infecciones Respiratorias Agudas
  - Neumonías
  - Defunción por Neumonías
  - Enfermedades Diarreicas Agudas (Acuosas – Disenterías)
  - Defunción por Edas
- Enfermedades Transmisibles
  - Enfermedades Inmunoprevenibles
  - Enfermedades Metaxénicas
  - Tuberculosis
  - Otras Enfermedades Transmisibles
- Enfermedades NO Transmisibles
  - Muerte Materna – Perinatal
  - Transmitidas por Animales Ponzonosos
  - Enfermedades Zoonóticas
  - Diabetes
  - Efecto Tóxico de Plaguicidas
- Brotes, Emergencias y/o Desastres
- Mapa epidemiológico semanal
- Monitoreo de la información del sistema.

#### FUENTE DE DATOS:

Sistema de Vigilancia Epidemiológica:  
NotiWeb / DGE-MINSA  
SIEpi / DGE- MINSA

#### LINEAMIENTOS PARA EL INFORME Y ANÁLISIS DE MUERTES MATERNAS Y PERINATALES

1. Obtener de cada una de las instituciones que tuvieron que ver con el caso, la evaluación que ellos hacen en los comités internos con participación de administradores, médicos tratantes y demás personal de salud. La evaluación debe contener:
  - Resumen cronológico de historia clínica y las atenciones relevantes, recibidas en todos los niveles. Evitar las repeticiones, tratar de resolver las incongruencias o analizar el caso por niveles, teniendo en cuenta las deficiencias en la atención, aunque algunas de ellas no hayan influido en la muerte.
  - Análisis con las metodologías de ¿por qué? ¿por qué? y ¿cómo? ¿cómo?
  - Análisis de retrasos o demoras.
- 2.- La presentación de los casos en el comité debe centrarse en los análisis de los distintos comités y en los planes de mejoramiento. Evitar el repetir la historia clínica.
- 3.- Los resúmenes de las historias que se van a analizar en el comité deben llegar previamente, incluyendo los análisis y las actas de los comités institucionales de todos los niveles que intervinieron en el caso.
- 4.-La persona designada para presentar el caso, debe haberlo estudiado previamente y tener la historia física para resolver inquietudes que surjan durante la reunión.

#### METODOLOGIA PORQUE? PORQUE? COMO? COMO?

La metodología del ¿Por qué, por qué? y ¿Cómo, cómo?, permite analizar los factores causantes de la muerte, no solo los relacionados con el proceso de atención al momento de producirse la muerte. La idea básica es que se genere un análisis ordenado del proceso que condujo a esa muerte.

A través de esta metodología se establece:

- Red causal de la muerte.
- No sólo causas directas
- Causas relacionadas-factores contribuyentes

Cuando la muerte no ocurre a nivel institucional tendrá una gran importancia los datos generados en la investigación de campo, certificado de defunción, interrogatorio a familiares, etc. y a pesar de que no se evalúan aspectos de atención, sí deben analizarse los factores relacionados con el acceso y sino en términos de actividades realizadas por las aseguradoras y las IPS en inducción a la demanda, promoción y prevención, red de referencia y contra referencia, entre otros procedimiento de esta metodología incluye cuatro fases:

- **Primera fase.** Se realiza una breve discusión sobre el problema, y debe formularse mediante consenso y escribirse en forma clara y concreta.
- **Segunda fase.** El ¿por qué? comienza con las causas fisiopatológicas que se consignan en el certificado de defunción. Se identifican las causas que generaron el problema, respondiendo la pregunta ¿por qué se produjo el problema?, siguiendo una secuencia hasta agotar los ¿por qué?.
- **Tercera fase.** Por cada ¿por qué? debe elaborarse un ¿cómo? Lo que constituye el análisis de alternativas o soluciones, las cuales deben enunciarse como expresiones descriptivas.
- **Cuarta fase.** En la última fase a través de los ¿cómo? se obtiene una imagen objetiva del problema, cómo se transformó en un evento positivo, es decir, que debe lograr un impacto para la modificación de problemas.

#### METODOLOGÍA DE LA RUTA DE LA VIDA- CAMINO A LA SUPERVIVENCIA

Aunque los servicios de atención obstétrica de emergencia son necesarios si se quiere reducir la mortalidad materna, puede que no sean suficientes. Incluso cuando los servicios están funcionando bien, las mujeres con complicaciones obstétricas enfrentan una variedad de barreras para poder utilizarlas. Algunas de las cuales son económicas –por ejemplo, falta de dinero para pagar el transporte o los servicios. Algunas son geográficas –por ejemplo, distancias largas y vías en mal estado. Algunas son culturales –por ejemplo, la vida de las mujeres tiene un bajo valor. Cualquier cosa que cause demora en que la mujer reciba un tratamiento adecuado le puede costar la vida.

**Información  
para la Acción!**

**Demoras que se pueden agrupar de la siguiente forma:****DEMORA 1. Reconocimiento del problema.** Dentro de este aspecto se pueden enumerar algunos ejemplos:

- Desconocimiento del problema con prontitud por parte de la gestante.
- Desconocimiento de los factores de riesgo durante la gestación (signos y síntomas de peligro o alarma)
- Desconocimiento de derechos sexuales y reproductivos.
- Desconocimiento de derechos y deberes en salud.

**DEMORA 2. Oportunidad de decisión y la acción:**

- Se presentaron inconvenientes familiares, culturales, económicos para tomar decisión oportuna de solicitar atención médica.
- Experiencias negativas en los servicios de salud demoraron la decisión de solicitar atención.

**DEMORA 3. Acceso a la atención / Logística de referencia.**

- Inaccesibilidad geográfica o por orden público
- Falta de estructura vial y de comunicaciones
- Factores económicos dificultaban el traslado\_
- No hubo el acceso a la atención en salud debido a que se solicitó el pago por algún servicio.
- Remisión oportuna?.

**DEMORA 4. Calidad de la atención.**

- Tratamiento médico adecuado y oportuno?
- Calidad de la atención prenatal en cuanto a identificación del riesgo.
- Personal suficiente y capacitado para la atención de parto?
- Evaluación y cumplimiento de guías de atención?
- Deficiencia en recursos tales como medicamentos, hemoderivados etc.
- Programas de promoción y prevención ineficientes
- Inconvenientes en la oportunidad del servicio de salud para atender a la gestante.
- Atención en niveles no acordes a su gravedad
- Calidad de los apoyos diagnósticos (ecografías, exámenes de laboratorio etc.).
- Deficiente historia clínica
- Niveles de atención que no garantizan en forma permanente servicios que se habilitan o acreditan.

## ANÁLISIS DE SITUACIÓN DE SALUD

## INFECCIONES RESPIRATORIAS AGUDAS – NEUMONÍAS – DEFUNCIONES POR NEUMONÍAS

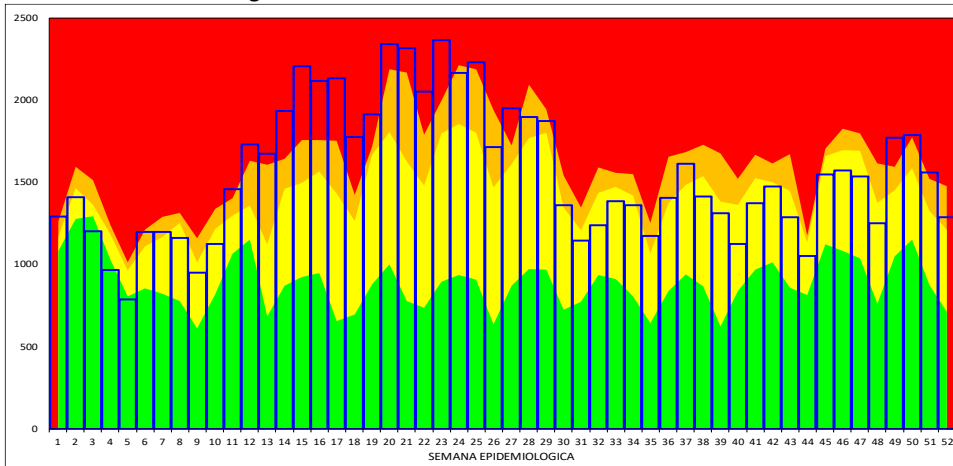
**IRAS:** En la Región Junín, en esta semana se ha notificado 1,287 episodios; En total se ha notificado 81,153 episodios de IRAS en < de 5 años de edad.

- **En menores de 2 meses de edad**, en esta semana se ha notificado 48 episodios, el acumulado es 2562 episodios, con una T.I.A. de 87.3 por 1,000 niños.
- **De 2 a 11 meses de edad**, en esta semana se ha notificado 381 episodios, el acumulado es de 20737 episodios, con una T.I.A. de 730.8 por 1,000 niños.
- **De 1 a 4 años de edad**, en esta semana se ha notificado 858 episodios, el acumulado es de 57854 episodios, con una T.I.A. de 516.3 por 1,000 niños.

**Tabla de Riesgo por Distritos**  
(Tasa de Incidencia x 1000 hab.)

DISTRITO	TIA IRA < 5a
PACCHA	2676.2
SANTA BARBARA DI	2563.6
LEONOR ORDOÑEZ	2154.5
PACA	2058.8
SANTA ROSA DE SA	1948.8
ACO	1736.4
CHUPURO	1679.3
SINCOS	1663.5
HUACHAC	1626.5
PALCAMAYO	1626.4
SAN PEDRO DE CHU	1625.0
LA OROYA	1610.6
JULCAN	1587.3
CULLHUAS	1582.1
HUASAHUASI	1539.7
CANCHAYLLO	1513.5
SAN PEDRO DE CAJ	1492.5
LA UNION	1443.6
LLOCLAPAMPA	1428.6
ONDOROS	1382.4
ULCUMAYO	1265.5
ACOBAMBA	1261.4
SUITUCANCHA	1232.6
HUARIPAMPA	1211.3
SAN JUAN DE ISCOS	1209.9
MARCAPOMACOCOA	1202.9
PUCARA	1200.9
PARIAHUANCA	1169.7
MUQUI	1163.3
PARCO	1144.6
HUARICOLCA	1137.3

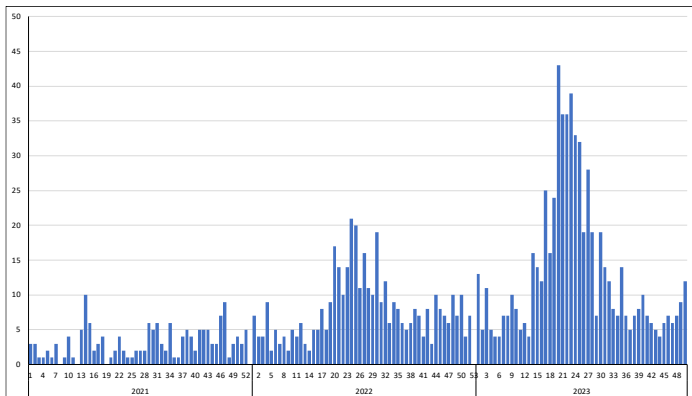
**Región Junín: Canal endémico de IRAS en < de 5 años**



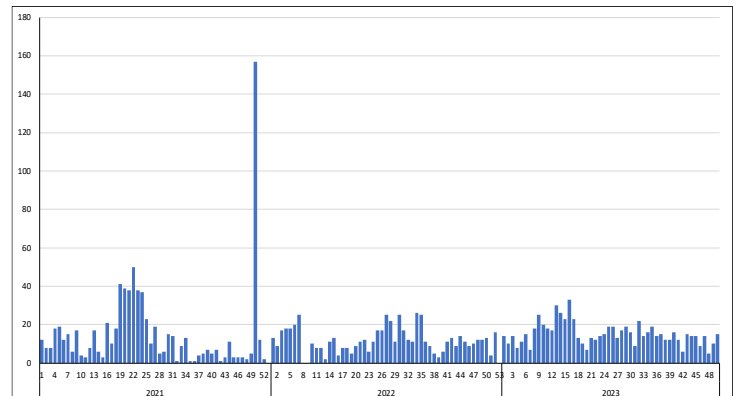
**NEUMONIAS:** En la Región Junín en esta semana se ha notificado 3 episodios, En Total se ha notificado 657 episodios de neumonías en < de 5 años de edad.

- **En menores de 2 meses**, en esta semana se ha notificado 1 episodios, el acumulado es de 53 episodios.
- **De 2 a 11 meses**, en esta semana se ha notificado 1 episodios, el acumulado es de 214 episodios.
- **De 1 a 4 años**, en esta semana se ha notificado 1 episodios, el acumulado es de 390 episodios.
- **En mayores de 60 años**, en esta semana se ha notificado 14 episodios, el acumulados es de 760 episodios.

**TENDENCIA NEUMONIAS <5 años**



**TENDENCIA NEUMONIAS >60 años**



**DEFUNCIONES POR NEUMONIAS (Todos los Grupos de Edad):** En la presente semana se ha notificado 0 defunción(es), en total se tiene 86 defunción(es).

**REGIÓN JUNÍN: DISTRIBUCIÓN DE CASOS DE IRAS Y NEUMONÍAS EN < 5 AÑOS POR PROVINCIAS**

PROVINCIA	Casos de IRAS en niños < 5 años		Casos de NEUMONIAS en niños < 5 años		Casos de NEUMONIAS en niños > 5 años		Defunciones en niños < 5 años		Defunciones en > 5 años	
	Casos de la Semana	Casos Acumulados	Casos de la Semana	Casos Acumulados	Casos de la Semana	Casos Acumulados	Casos de la Semana	Casos Acumulados	Casos de la Semana	Casos Acumulados
CHANCHAMAYO	104	9,554	0	69	3	76	0	4	0	4
CHUPACA	68	4,113	0	41	2	84	0	0	0	6
CONCEPCION	83	4,009	0	19	1	88	0	1	0	3
HUANCAYO	478	27,403	1	252	13	568	0	4	0	37
JAUIJA	87	5,652	0	53	0	291	0	0	0	0
JUNIN	53	2,139	0	20	1	40	0	0	0	1
SATIPO	262	18,389	0	141	1	151	0	11	0	2
TARMA	79	6,296	2	30	0	60	0	0	0	13
YAULI	73	3,598	0	32	1	116	0	0	0	0
<b>Total</b>	<b>1,287</b>	<b>81,153</b>	<b>3</b>	<b>657</b>	<b>22</b>	<b>1,474</b>	<b>0</b>	<b>20</b>	<b>0</b>	<b>66</b>

## ENFERMEDADES DIARREICAS AGUDAS – ACUOSAS Y DISENTERICAS – DEFUNCIONES POR EDAS

**DIARREA AGUDA ACUOSA:** En la Región Junín, en total de EDAS en esta semana se ha notificado 590 episodios, el acumulado es de 44288 episodios.

- En menores de 5 años, en esta semana se ha notificado 239 episodios, el acumulado es de 19122 episodios.
- De 1 a 4 años, en esta semana se ha notificado 154 episodios, el acumulado es de 14440 episodios.
- En menores de 1 año, en esta semana se ha notificado 85 episodios, el acumulado es de 4682 episodios.
- En mayores de 5 años, en esta semana se ha notificado 351 episodios, el acumulado es de 25166 episodios.

**DEFUNCION POR EDAS:** En esta semana, se ha notificado 0 defunción(es), en total se tiene 6 defunción(es).

**DISENTERICAS:** En la Región Junín, en esta semana se ha notificado 1 episodios(s), el acumulado es de 119 episodios de disenterías en menores de 5 años.

### Región Junín: Canal endémico de EDAs en < de 5 años

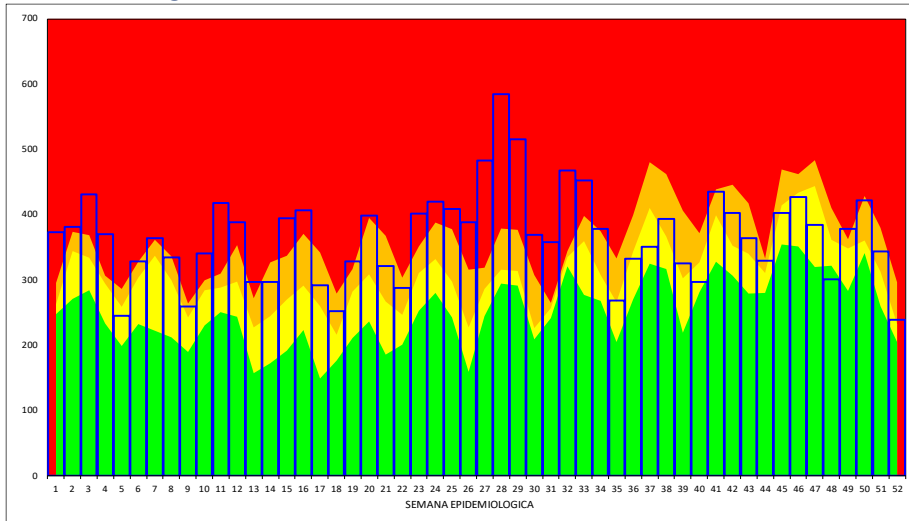


Tabla de Riesgo por Distritos  
(TIA x 1000 hab.)

DISTRITO	TIA EDAs < 5 a
SANTA BARBARA DE CAJAS	727.3
SANTA ROSA DE SACCO	457.0
CHUPURO	413.0
CHACAPALPA	350.0
SUITUCANCHA	348.8
JAUIJA	335.3
PACA	333.3
LEONOR ORDOÑEZ	327.3
CULLHUAS	320.9
LA OROYA	320.5
SAN PEDRO DE CAJAS	311.6
LLAYLLA	311.0
MOLINOS	310.6
PARIAHUANCA	309.4
ULCUMAYO	307.4
SANTO DOMINGO DE ACACIA	291.9
COVIRIALI	288.4
PACCHA	285.7
RIO TAMBO	284.4
MARISCAL CASTILLA	282.5
HUACHAC	280.2
VITOC	280.0
LLOCLAPAMPA	272.7
PALCAMAYO	267.9
MAZAMARI	262.8
SADO	262.4
PUCARA	261.3
HUERTAS	257.6
JULCAN	254.0
PANGOA	253.6
COCHAS	250.0

### REGIÓN JUNÍN: DISTRIBUCIÓN DE CASOS DE EDAS ACUOSAS Y DISENTERICAS EN < 5 DE AÑOS POR PROVINCIAS

PROVINCIA	Casos de EDAs en niños <1 año		Casos de EDAs en niños de 1 a 4 años		Casos de EDAs en > 5 años		Defunciones		Disenterias en niños <5 años	
	Casos de la Semana	Casos Acumulados	Casos de la Semana	Casos Acumulados	Casos de la Semana	Casos Acumulados	Casos de la Semana	Casos Acumulados	Casos de la Semana	Casos Acumulados
CHANCHAMAYO	11	606	11	1,875	39	3,255	0	3	0	14
CHUPACA	8	197	5	573	8	1,010	0	0	0	3
CONCEPCION	2	177	8	662	19	1,378	0	0	0	0
HUANCAJO	24	1,525	44	4,058	151	9,564	0	1	0	45
JAUIJA	7	257	10	896	48	2,539	0	0	1	41
JUNIN	2	85	5	326	5	877	0	0	0	0
SATIPO	27	1,429	57	4,523	23	2,162	0	1	0	9
TARMA	3	246	12	936	42	2,138	0	1	0	2
YAULI	1	160	2	591	16	2,243	0	0	0	5
<b>Total</b>	<b>85</b>	<b>4,682</b>	<b>154</b>	<b>14,440</b>	<b>351</b>	<b>25,166</b>	<b>0</b>	<b>6</b>	<b>1</b>	<b>119</b>

## VIGILANCIA DE ENFERMEDADES TRANSMISIBLES

### REGIÓN JUNÍN: ENFERMEDADES INMUNOPREVENIBLES POR DAÑOS Y PROVINCIAS

Provincia	ESAVI - EVENTO ADVERSO POST		HEPATITIS B		PARALISIS FLACIDA AGUDA		PAROTIDITIS		PAROTIDITIS CON COMPLICACIONES		RUBEOLA		RUBEOLA CONGENITA		SARAMPION		TETANOS		TOS FERINA		VARICELA CON OTRAS		VARICELA SIN COMPLICACIONES	
	Casos de la semana	Casos Acumulados	Casos de la semana	Casos Acumulados	Casos de la semana	Casos Acumulados	Casos de la semana	Casos Acumulados	Casos de la semana	Casos Acumulados	Casos de la semana	Casos Acumulados	Casos de la semana	Casos Acumulados	Casos de la semana	Casos Acumulados	Casos de la semana	Casos Acumulados	Casos de la semana	Casos Acumulados	Casos de la semana	Casos Acumulados	Casos de la semana	Casos Acumulados
CHANCHAMAYO	0	0	2	53	0	0	0	1	0	0	0	1	0	1	0	1	0	0	0	0	0	0	0	1
CHUPACA	0	1	0	3	0	0	0	1	0	0	0	0	0	0	0	0	0	0	0	0	0	0	0	1
CONCEPCION	0	0	0	8	0	0	0	0	0	0	0	0	0	0	0	0	0	0	0	0	0	0	0	8
HUANCAJO	0	2	2	71	0	0	0	12	0	0	0	5	0	1	0	4	0	0	0	2	0	2	3	75
JAUIJA	0	0	0	4	0	0	0	0	0	0	0	0	0	0	0	0	0	0	0	1	0	0	0	0
JUNIN	0	0	0	1	0	1	0	0	0	0	0	0	0	0	0	0	0	0	0	0	0	0	0	0
SATIPO	0	0	1	91	0	1	0	0	0	0	0	0	0	0	1	1	0	1	0	24	0	0	0	4
TARMA	0	0	0	4	0	0	0	1	0	1	0	0	0	0	0	0	0	0	0	0	0	0	0	10
YAULI	0	0	0	0	0	0	0	0	0	0	0	0	0	0	0	0	0	0	0	0	0	0	0	0
<b>Total</b>	<b>0</b>	<b>3</b>	<b>5</b>	<b>235</b>	<b>0</b>	<b>2</b>	<b>0</b>	<b>15</b>	<b>0</b>	<b>1</b>	<b>0</b>	<b>6</b>	<b>0</b>	<b>2</b>	<b>1</b>	<b>6</b>	<b>0</b>	<b>1</b>	<b>0</b>	<b>27</b>	<b>0</b>	<b>2</b>	<b>3</b>	<b>99</b>

En esta semana se notifica: 0 casos(s) de ESAVI - EVENTO ADVERSO POST VACUNAL, 5 casos(s) de HEPATITIS B, 0 casos(s) de PARALISIS FLACIDA AGUDA, 0 casos(s) de PAROTIDITIS, 0 casos(s) de PAROTIDITIS CON COMPLICACIONES, 0 casos(s) de RUBEOLA, 0 casos(s) de RUBEOLA CONGENITA, 1 caso(s) de SARAMPION, 0 caso(s) de TETANOS, 0 caso(s) de TOS FERINA, 0 caso(s) de VARICELA CON OTRAS COMPLICACIONES, 3 caso(s) de VARICELA SIN COMPLICACIONES.

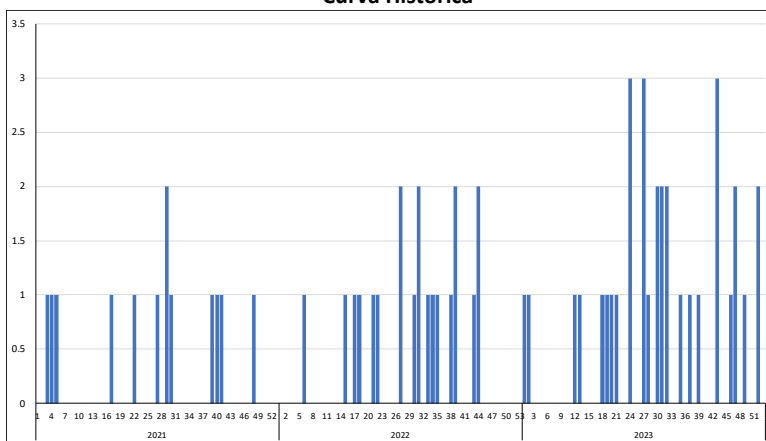
## Guillain Barre

En esta semana se notifica 0 caso(s), teniéndose un total de 12 caso(s); Se actúa con la emisión de la Alerta Epidemiológica AE-05-2019 EPI-RSJ-DIRESA Junín -2019.

Tabla de Riesgo por Distrito

PROVINCIA	DISTRITO	TIA
HUANCAYO	HUANCAYO	0.02
	CHILCA	0.01
	EL TAMBO	0.01
	QUILCAS	0.24
	SAN AGUSTIN	0.05
	SICAYA	0.04
	SAUSA	0.30
JAUJA	ONDORES	10.05
SATIPO	LLAYLLA	1.28
	MAZAMARI	0.23

Curva Histórica



## REGIÓN JUNÍN: ENFERMEDADES METAXÉNICAS POR DAÑOS Y PROVINCIAS

Provincia	DENGUE SIN SEÑALES DE		DENGUE CON SEÑALES DE		DENGUE GRAVE		ENFERMEDAD DE CHAGAS		FIEBRE AMARILLA SELVÁTICA		LEISHMANIASIS CUTÁNEA		LEISHMANIASIS MUCOCUTÁNEA		MALARIA POR P. VIVAX		ZIKA		ZIKA SINTOMÁTICO EN GESTANTES	
	Casos de la semana	Casos Acumulados	Casos de la semana	Casos Acumulados	Casos de la semana	Casos Acumulados	Casos de la semana	Casos Acumulados	Casos de la semana	Casos Acumulados	Casos de la semana	Casos Acumulados	Casos de la semana	Casos Acumulados	Casos de la semana	Casos Acumulados	Casos de la semana	Casos Acumulados	Casos de la semana	Casos Acumulados
CHANCHAMAYO	112	6,665	14	860	2	33	0	5	0	9	0	155	0	18	0	7	0	5	0	0
CHUPACA	0	2	0	0	0	0	0	1	0	0	0	0	0	0	0	0	0	0	0	0
CONCEPCION	0	4	0	0	0	0	0	0	0	0	0	0	0	0	0	0	0	0	0	0
HUANCAYO	0	30	0	2	0	0	0	5	0	0	0	1	0	1	0	0	0	0	0	0
JAUJA	0	4	0	0	0	0	0	1	0	0	0	2	0	0	0	0	0	0	0	0
JUNIN	0	8	0	1	0	0	0	0	0	0	0	1	0	0	0	1	0	0	0	0
SATIPO	95	5,132	1	311	1	5	0	0	0	17	3	249	1	25	0	389	0	0	0	0
TARMA	0	7	0	0	0	0	0	1	0	0	0	2	0	0	0	0	0	0	0	0
YAULI	0	1	0	0	0	1	0	0	0	0	0	0	0	0	0	0	0	0	0	0
<b>Total</b>	<b>207</b>	<b>11,853</b>	<b>15</b>	<b>1,174</b>	<b>3</b>	<b>39</b>	<b>0</b>	<b>13</b>	<b>0</b>	<b>26</b>	<b>3</b>	<b>410</b>	<b>1</b>	<b>44</b>	<b>0</b>	<b>397</b>	<b>0</b>	<b>5</b>	<b>0</b>	<b>0</b>

## Dengue:

En la presente semana se notifica 227 caso(s), en total se ha notificado 13280 caso(s), 13066 caso(s) son autóctonos, 214 caso(s) son importados de otras regiones, el 40.1% fue notificado por la Red CHANCHAMAYO, el 23.8% por la Red SATIPO, el 17.6% por la Red PANGO, el 17.2% por la Red PICHANAQUI.

El (27.5%) son casos Confirmados, el (0.4%) son casos Probables, el (72.1%) son casos Descartados.

El: 90.7% son DENGUE SIN SIGNOS DE ALARMA, el 9.0% son DENGUE CON SIGNOS DE ALARMA, el 0.3% son DENGUE GRAVE.

## CURVA HISTORICA

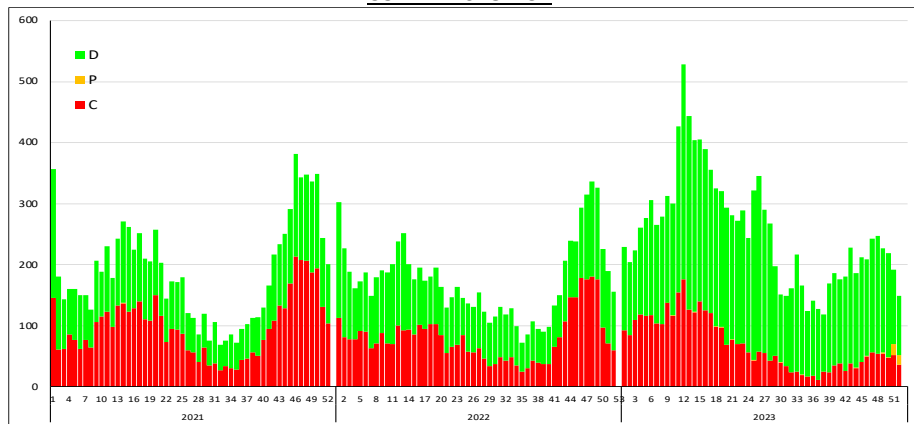
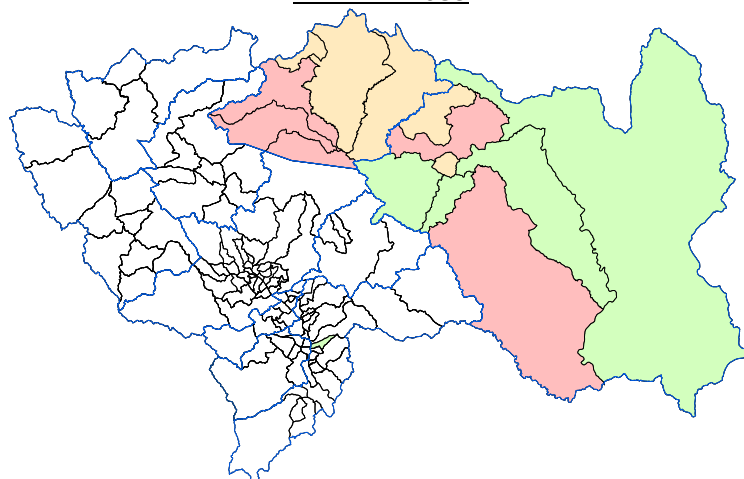


Tabla de Riesgo por Distritos

PROVINCIA	DISTRITO	TIA
CHANCHAMAYO	CHANCHAMAYO	22.81
	PERENE	11.21
	PICHANAQUI	10.03
	SAN LUIS DE SHUARO	8.11
	SAN RAMON	20.14
	VITOC	1.86
SATIPO	SATIPO	8.49
	COVIRIALI	7.86
	LLAYLLA	1.28
	MAZAMARI	2.65
	PAMPA HERMOSA	0.29
	PANGO	6.44
	RIO NEGRO	4.00
	RIO TAMBO	2.44
	VIZCATAN DEL ENE	2.61
<b>Total</b>		<b>2.61</b>

TIA x distritos x 1,000 hab.

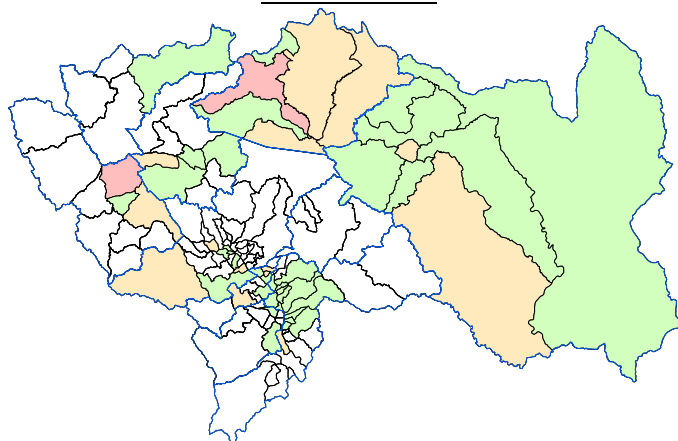
## MAPA DE RIESGO



## REGIÓN JUNÍN: DISTRIBUCIÓN DE TUBERCULOSIS POR PROVINCIAS

## MAPA DE RIESGO

En esta semana se notifica: 0 casos de TBC ABANDONO RECUPERADO , 0 casos de TBC EXTENSAMENTE RESISTENTE (T , 0 casos de TBC MILIAR , 0 casos de TBC MONORESISTENTE , 0 casos de TBC MULTIDROGORESISTENTE , 0 casos de TBC POLIRESISTENTE , 3 casos de TBC PULMONAR C/CONF. BACTERIOL , 4 casos de TBC PULMONAR S/CONF. BACTERIOL , 0 casos de TBC RECAIDA , 1 casos de TUBERCULOSIS EXTRAPULMONAR .



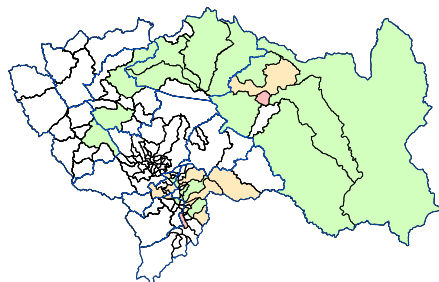
Provincia	TBC ABANDONO RECUPERADO		TBC EXTENSAMENTE RESISTENTE (T		TBC MILIAR		TBC MONORESISTENTE		TBC MULTIDROGORESISTENTE		TBC POLIRESISTENTE		TBC PULMONAR C/CONF. BACTERIOL		TBC PULMONAR S/CONF. BACTERIOL		TBC RECAIDA		TUBERCULOSIS EXTRAPULMONAR	
	Casos de la semana	Casos Acumulados	Casos de la semana	Casos Acumulados	Casos de la semana	Casos Acumulados	Casos de la semana	Casos Acumulados	Casos de la semana	Casos Acumulados	Casos de la semana	Casos Acumulados	Casos de la semana	Casos Acumulados	Casos de la semana	Casos Acumulados	Casos de la semana	Casos Acumulados	Casos de la semana	Casos Acumulados
CHANCHAMAYO	0	1	0	1	0	0	0	4	0	2	0	0	0	119	2	28	0	1	0	24
CHUPACA	0	0	0	0	0	0	0	0	0	0	0	0	0	6	0	1	0	0	0	6
CONCEPCION	0	0	0	0	0	0	0	0	0	0	0	0	0	3	0	1	0	0	0	2
HUANCAYO	0	0	0	0	0	1	0	0	0	0	0	0	3	84	0	16	0	0	1	51
JAUIJA	0	0	0	0	0	1	0	0	0	0	0	0	0	7	0	3	0	0	0	4
JUNIN	0	0	0	0	0	0	0	0	0	0	0	0	0	0	0	0	0	0	0	1
SATIPO	0	0	0	0	0	2	0	0	0	0	0	0	0	81	2	13	0	0	0	9
TARMA	0	0	0	0	0	0	0	0	0	0	0	0	0	18	0	3	0	0	0	7
YAULI	0	1	0	0	0	0	0	0	0	1	0	0	0	1	0	0	0	0	0	4
<b>Total</b>	<b>0</b>	<b>2</b>	<b>0</b>	<b>1</b>	<b>0</b>	<b>4</b>	<b>0</b>	<b>4</b>	<b>0</b>	<b>3</b>	<b>0</b>	<b>0</b>	<b>3</b>	<b>319</b>	<b>4</b>	<b>65</b>	<b>0</b>	<b>1</b>	<b>1</b>	<b>108</b>

## REGIÓN JUNÍN: DISTRIBUCIÓN DE OTRAS ENFERMEDADES TRANSMISIBLES POR PROVINCIAS

En esta semana se notifica: 3 casos de HEPATITIS A , 5 casos de INFECCION POR VIH , 0 casos de SIFILIS CONGENITA , 4 casos de SIFILIS MATERNA , 1 casos de SIND. INMUNODEF. ADQUIRI .

Provincia	HEPATITIS A		INFECCION POR VIH		SIFILIS CONGENITA		SIFILIS MATERNA		SIND. INMUNODEF. ADQUIRI	
	Casos de la semana	Casos Acumulados	Casos de la semana	Casos Acumulados	Casos de la semana	Casos Acumulados	Casos de la semana	Casos Acumulados	Casos de la semana	Casos Acumulados
CHANCHAMAYO	0	0	0	30	0	2	3	57	0	2
CHUPACA	0	2	0	7	0	4	0	6	0	9
CONCEPCION	0	0	0	6	0	1	0	3	0	11
HUANCAYO	3	26	3	106	0	15	1	51	0	115
JAUIJA	0	0	0	3	0	0	0	0	0	9
JUNIN	0	1	0	1	0	0	0	2	0	0
SATIPO	0	3	2	76	0	5	0	70	1	8
TARMA	0	0	0	13	0	0	0	2	0	0
YAULI	0	0	0	3	0	0	0	0	0	0
<b>Total</b>	<b>3</b>	<b>32</b>	<b>5</b>	<b>245</b>	<b>0</b>	<b>27</b>	<b>4</b>	<b>191</b>	<b>1</b>	<b>154</b>

## MAPA DE RIESGO DE VIH



## VIGILANCIA DE ENFERMEDADES NO TRANSMISIBLES

## REGIÓN JUNÍN: DISTRIBUCIÓN DE CASOS DE MUERTE MATERNA Y MATERNO PERINATAL POR PROVINCIAS

Provincia	MUERTE MATERNA DIRECTA		MUERTE MATERNA INCIDENTAL		MUERTE MATERNA INDIRECTA		MUERTE PERINATAL	
	Casos de la semana	Casos Acumulados	Casos de la semana	Casos Acumulados	Casos de la semana	Casos Acumulados	Casos de la semana	Casos Acumulados
CHANCHAMAYO	0	1	0	0	0	2	0	33
CHUPACA	0	0	0	0	0	0	0	5
CONCEPCION	0	1	0	0	0	1	0	11
HUANCAYO	0	0	0	1	0	2	0	74
JAUIJA	0	0	0	0	0	0	0	9
JUNIN	0	0	0	0	0	0	0	0
SATIPO	0	4	0	1	0	2	0	57
TARMA	0	1	0	0	0	0	1	17
YAULI	0	0	0	0	0	0	0	2
<b>Total</b>	<b>0</b>	<b>7</b>	<b>0</b>	<b>2</b>	<b>0</b>	<b>7</b>	<b>1</b>	<b>208</b>

En esta semana se notifica: 0 casos de MUERTE MATERNA DIRECTA , 0 casos de MUERTE MATERNA INCIDENTAL , 0 casos de MUERTE MATERNA INDIRECTA , 1 casos de MUERTE PERINATAL .

En total se tiene: 7 casos de MUERTE MATERNA DIRECTA , 2 caso de MUERTE MATERNA INCIDENTAL , 7 casos de MUERTE MATERNA INDIRECTA , 208 casos de MUERTE PERINATAL .



**ENF. TRANSMITIDAS POR ANIMALES PONZOÑOSOS**

En esta semana se notifica 1 casos de LOXOCELISMO , 5 caso de OFIDISMO .

En total se tiene: 136 casos de LOXOCELISMO , 165 casos de OFIDISMO .

**ENFERMEDADES ZOONOTICAS**

En esta semana se notifica 0 casos de CISTICERCOSIS , 54 casos de HIDATIDOSIS , 5 casos de LEPTOSPIROSIS .

En total se tiene: 77 casos de CISTICERCOSIS , 267 casos de HIDATIDOSIS , 99 casos de LEPTOSPIROSIS .

**DIABETES**

En esta semana se notifica: 0 casos de DIABETES MELLIT. NO ESPECIF. , 22 casos de DIABETES MELLIT. NO INSULINODE , 0 casos de DIABETES MELLITUS EN EL EMBARAZO , 0 casos de DIABETES MELLITUS INSULINODEPE , 0 casos de OTRAS DIABETES MELL. ESPEC.

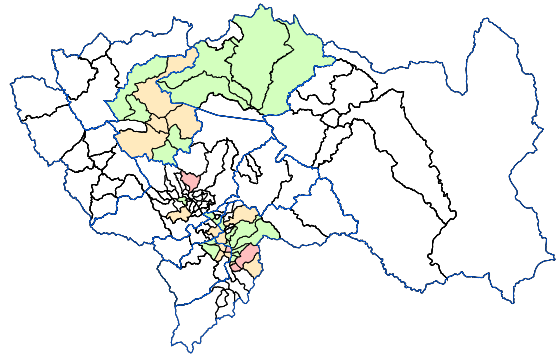
En total se tiene: 52 casos de DIABETES MELLIT. NO ESPECIF. , 1,714 casos de DIABETES MELLIT. NO INSULINODE , 2 casos de DIABETES MELLITUS EN EL EMBARAZO , 18 casos de DIABETES MELLITUS INSULINODEPE , 0 casos de OTRAS DIABETES MELL. ESPEC. .

Provincia	TRANSMITIDAS POR ANIMALES PONZOÑOSOS				ENFERMEDADES ZOONOTICAS						DIABETES							
	LOXOCELISMO		OFIDISMO		CISTICERCOSIS		HIDATIDOSIS		LEPTOSPIROSIS		DIABETES MELLIT. NO ESPECIF.		DIABETES MELLIT. NO INSULINODE		DIABETES MELLITUS EN EL EMBARAZO		DIABETES MELLITUS INSULINODEPE	
	Casos de la semana	Casos Acumulados	Casos de la semana	Casos Acumulados	Casos de la semana	Casos Acumulados	Casos de la semana	Casos Acumulados	Casos de la semana	Casos Acumulados	Casos de la semana	Casos Acumulados	Casos de la semana	Casos Acumulados	Casos de la semana	Casos Acumulados	Casos de la semana	Casos Acumulados
CHANCHAMAYO	0	2	1	64	0	3	0	5	2	34	0	4	3	260	0	0	0	1
CHUPACA	0	2	0	0	0	5	1	14	0	3	0	1	2	34	0	0	0	3
CONCEPCION	0	7	0	0	0	8	1	11	0	1	0	0	0	88	0	1	0	1
HUANCAYO	1	101	0	1	0	52	1	149	0	11	0	2	9	774	0	1	0	9
JAUJA	0	19	0	1	0	2	51	71	0	0	0	45	1	18	0	0	0	0
JUNIN	0	2	0	0	0	0	0	5	0	1	0	0	0	6	0	0	0	0
SATIPO	0	3	4	99	0	2	0	3	2	45	0	0	0	142	0	0	0	1
TARMA	0	0	0	0	0	4	0	3	1	2	0	0	7	383	0	0	0	2
YAULI	0	0	0	0	0	1	0	6	0	2	0	0	0	9	0	0	0	1
<b>Total</b>	<b>1</b>	<b>136</b>	<b>5</b>	<b>165</b>	<b>0</b>	<b>77</b>	<b>54</b>	<b>267</b>	<b>5</b>	<b>99</b>	<b>0</b>	<b>52</b>	<b>22</b>	<b>1,714</b>	<b>0</b>	<b>2</b>	<b>0</b>	<b>18</b>

**REGIÓN JUNÍN: EFECTO TÓXICO DE PLAGUICIDAS**

En esta semana se notifica: 0 casos de EFECTO TOXICO DE OTRAS SUSTACIAS INORGANICAS , 0 casos de EFECTO TOXICO DE PLAGUICIDAS HERBICIDAS Y FUNGICIDAS , 0 casos de INSEC. HALOGENADOS , 1 casos de INSEC. ORG. FOSF. Y CARB , 0 casos de OTROS INSECTICIDAS , 1 casos de OTROS PLAGUICIDAS , 0 casos de PLAGUICIDA NO ESPECIFICADO , 0 casos de RODENTICIDAS .

En total se tiene : 0 casos de EFECTO TOXICO DE OTRAS SUSTACIAS INORGANICAS , 6 casos de EFECTO TOXICO DE PLAGUICIDAS , 7 casos de HERBICIDAS Y FUNGICIDAS , 1 casos de INSEC. HALOGENADOS , 136 casos de INSEC. ORG. FOSF. Y CARB , 14 casos de OTROS INSECTICIDAS , 12 casos de OTROS PLAGUICIDAS , 13 casos de PLAGUICIDA NO ESPECIFICADO

**MAPA DE RIESGO**

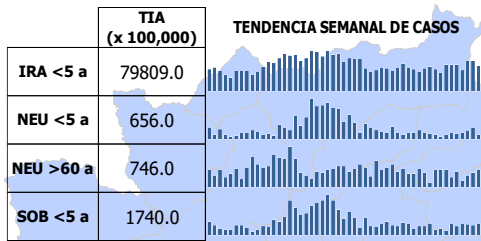
Provincia	EFECTO TOXICO DE OTRAS SUSTACIAS INORGANICAS		EFECTO TOXICO DE PLAGUICIDAS		HERBICIDAS Y FUNGICIDAS		INSEC. HALOGENADOS		INSEC. ORG. FOSF. Y CARB		OTROS INSECTICIDAS		OTROS PLAGUICIDAS		PLAGUICIDA NO ESPECIFICADO	
	Casos de la semana	Casos Acumulados	Casos de la semana	Casos Acumulados	Casos de la semana	Casos Acumulados	Casos de la semana	Casos Acumulados	Casos de la semana	Casos Acumulados	Casos de la semana	Casos Acumulados	Casos de la semana	Casos Acumulados	Casos de la semana	Casos Acumulados
CHANCHAMAYO	0	0	0	0	0	4	0	0	0	5	0	10	0	1	0	1
CHUPACA	0	0	0	2	0	2	0	0	0	12	0	0	0	0	0	7
CONCEPCION	0	0	0	0	0	0	0	0	0	7	0	1	1	1	0	2
HUANCAYO	0	0	0	1	0	0	0	1	1	79	0	0	0	2	0	1
JAUJA	0	0	0	0	0	0	0	0	0	3	0	0	0	6	0	2
JUNIN	0	0	0	0	0	0	0	0	0	0	0	0	0	0	0	0
SATIPO	0	0	0	2	0	1	0	0	0	5	0	1	0	0	0	0
TARMA	0	0	0	1	0	0	0	0	0	23	0	2	0	0	0	0
YAULI	0	0	0	0	0	0	0	0	0	2	0	0	0	2	0	0
<b>Total</b>	<b>0</b>	<b>0</b>	<b>0</b>	<b>6</b>	<b>0</b>	<b>7</b>	<b>0</b>	<b>1</b>	<b>1</b>	<b>136</b>	<b>0</b>	<b>14</b>	<b>1</b>	<b>12</b>	<b>0</b>	<b>13</b>

**BROTOS: AÑO 2023****BROTOS AÑO 2023 MES: NOVIEMBRE - DICIEMBRE**

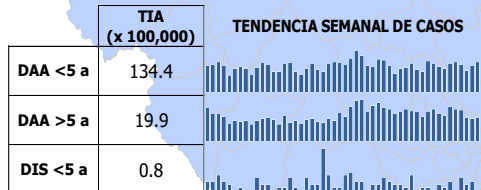
Nº	EVENTO	RED/ HOSPITAL	LOCALIDAD	FECHA DE NOTIFICACION	Nº DE AFECTADOS	Nº DE INFORMES
1	VARICELA SIN COMPLICACION	P.S. AUQUIMARCA	AUQUIMARCA	2/11/2023	2	2
2	FIEBRE AMARILLA	HOSPITAL PICHANAKI	PERENE	2/11/2023	1	1
3	ENFERMEDAD MANO PIE BC	C.S. CHILCA	CHILCA	3/11/2023	2	2
4	EPIZOOTIA- GRIPE AVIAR- E	C.S. PEDRO SANCHEZ MEZA	CHUPACA	7/11/2023	4	1
5	ENFERMEDAD MANO PIE BC	C.S. LA LIBERTAD	HUANCAYO	8/11/2023	7	3
6	ETA	C.S. PERENE. CHANCHAMAYO	PERENE (I.E Santa Ana )	13/11/2023	13	1
7	EPIZOOTIA- GRIPE AVIAR- E	C.S. HUAYUCACHI	HUAYUCACHI-COLPA	14/11/2023	5	1
8	DENGUE	P.S. CBANTIA	CHUQUIBAMBILLA	14/11/2023	5	1
9	ENFERMEDAD MANO PIE BC	C.S. PILCOMAYO	PILCOMAYO (I.E Nº600)	17/11/2023	3	3
10	ENFERMEDAD MANO PIE BC	C.S. LA LIBERTAD	HUANCAYO (I.E Nº31541)	17/11/2023	3	3
11	DENGUE	C.S. SAN RAMON-CHANCHAMAYO	PUENTE HERRERIA	18/11/2023	4	2
12	ENFERMEDAD MANO PIE BC	P.S. HUANCAN	HUANCAN	21/11/2023	4	1
13	ENFERMEDAD MANO PIE BC	C.S. JUAN PARRA DEP RIEGO	EL TAMBO	21/11/2023	5	2
14	VARICELA SIN COMPLICACION	HOSP. FELIX MAYORCA SOTO	TARMA	24/11/2023	4	2
15	ENFERMEDAD MANO PIE BC	C.S. LA LIBERTAD	HUANCAYO	30/11/2023	26	1
16	ENFERMEDAD MANO PIE BC	C.S. LA LIBERTAD	HUANCAYO	30/11/2023	7	1
17	TOS FERINA	P.S. INPANAKIARI	SATIPO -CCNN GARZACOLCHA	1/12/2023	1	1

## MAPA EPIDEMIOLÓGICO

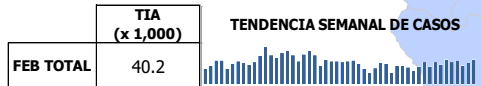
## INFECCIONES RESPIRATORIAS AGUDAS



## ENFERMEDADES DIARREICAS AGUDAS



## FEBRILES



## Dx. INDIVIDUALES



## Dx. INDIVIDUALES

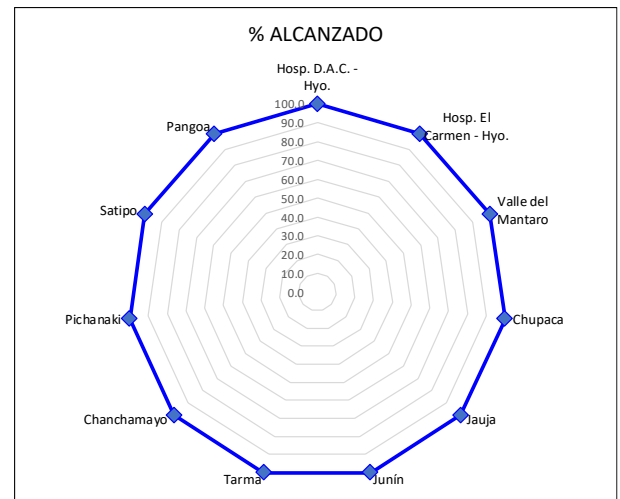
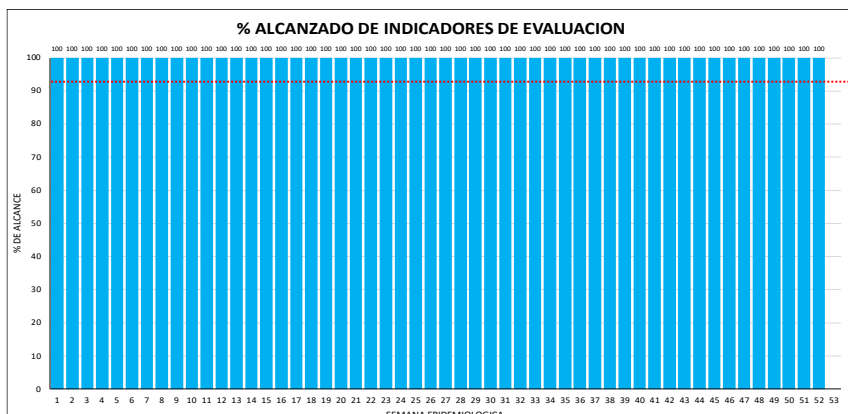


## MONITOREO DE LA INFORMACIÓN DEL SISTEMA DE VIGILANCIA EPIDEMIOLÓGICA

Para el año 2020 según **Resolución Directoral N° 133** del 28 de febrero del 2019 se aprueba la conformación de 11 Unidades ejecutoras, las cuales serán una unidad de epidemiología quienes deben notificar semanalmente. **EL PUNTAJE MÍNIMO ACEPTABLE ES 92%.**

## INDICADORES DE MONITOREO DE LA INFORMACIÓN - S.E. 52- 2023

RED	OPORTUNIDAD	COBERTURA	CALIDAD DEL DATO	RETROALIMENTACION	REGULARIZACION	SEGUIMIENTO	TOTAL
Hosp. D.A.C. - Hyo.	100.0	100.0	100.0	100.0	100.0	100.0	100.0
Hosp. El Carmen - Hyo.	100.0	100.0	100.0	100.0	100.0	100.0	100.0
Valle del Mantaro	100.0	100.0	100.0	100.0	100.0	100.0	100.0
Chupaca	100.0	100.0	100.0	100.0	100.0	100.0	100.0
Jauja	100.0	100.0	100.0	100.0	100.0	100.0	100.0
Junín	100.0	100.0	100.0	100.0	100.0	100.0	100.0
Tarma	100.0	100.0	100.0	100.0	100.0	100.0	100.0
Chanchamayo	100.0	100.0	100.0	100.0	100.0	100.0	100.0
Pichanaki	100.0	100.0	100.0	100.0	100.0	100.0	100.0
Satipo	100.0	100.0	100.0	100.0	100.0	100.0	100.0
Pangoa	100.0	100.0	100.0	100.0	100.0	100.0	100.0
Total DIRESA	100.0	100.0	100.0	100.0	100.0	100.0	100.0



**Esta información es actualizada semanalmente y los datos aquí presentados están sujetos a variaciones que dependen de la actualización.**