

# REPORTE OFICIAL COVID - 19

DIRESA JUNIN  
OFICINA DE EPIDEMIOLOGIA

REGION JUNIN

Actualizado a las 08:00 am. del 18 de Marzo del 2022

Total Casos (+)

**170,507**

## Hospitalización

| N° DE CAMAS | AISLAM.<br>COVID | UCI | VENT.<br>MECANICA | TOTAL | ALTAS<br>HOSPITALARIAS | PACIENTES en<br>ESPERA de<br>cama UCI |
|-------------|------------------|-----|-------------------|-------|------------------------|---------------------------------------|
| PROGRAMADAS | 387              | 57  | 55                | 444   | 13,070                 | 0                                     |
| OCUPADAS    | 27               | 14  | 14                | 41    |                        |                                       |

## CONFIRMADOS POR PROVINCIAS

|             |        |                  |       |
|-------------|--------|------------------|-------|
| HUANCAYO    | 86,709 | CHUPACA          | 8,373 |
| CHANCHAMAYO | 20,910 | YAULI            | 5,251 |
| SATIPO      | 19,768 | CONCEPCION       | 4,632 |
| JAUIJA      | 9,344  | JUNIN            | 2,173 |
| TARMA       | 8,688  | Importados 4,659 |       |

## DEFUNCIONES

| AÑO      | N° Def. | Tasa Letalidad |
|----------|---------|----------------|
| Año 2020 | 1,594   | 3.3            |
| Año 2021 | 3,862   |                |
| Año 2022 | 212     |                |
| Total    | 5,668   |                |

## DEFUNCIONES NOTIFICADOS EL DIA DE HOY

| DEPARTAMENTO | PROVINCIA   | Total |
|--------------|-------------|-------|
| (en blanco)  | (en blanco) |       |
| Total        |             |       |

## CONFIRMADOS POR SEXO

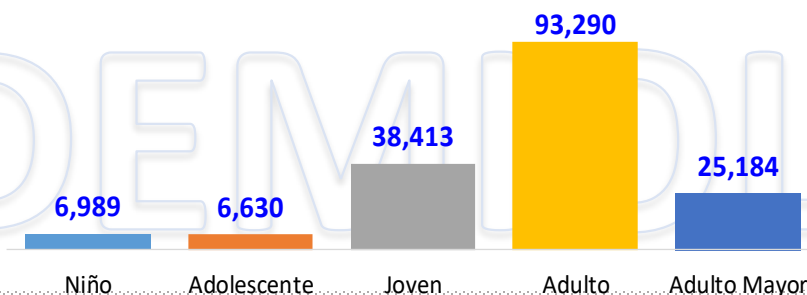
Mujeres

87,846

82,661

Varones

## CONFIRMADOS POR ETAPA DE VIDA



# REPORTE OFICIAL COVID - 19

DIRESA JUNIN  
OFICINA DE EPIDEMIOLOGIA

HUANCAYO

Actualizado a las 08:00 am. del 18 de Marzo del 2022

## Casos

Total Casos (+)

**86,709**

## Hospitalización

| Nº DE CAMAS | AISLAM.<br>COVID | UCI | VENT.<br>MECANICA | TOTAL | ALTAS<br>HOSPITALARIAS | PACIENTES en<br>ESPERA de<br>cama UCI |
|-------------|------------------|-----|-------------------|-------|------------------------|---------------------------------------|
| PROGRAMADAS | 107              | 39  | 37                | 146   | 7,218                  | 0                                     |
| OCUPADAS    | 9                | 11  | 11                | 20    |                        |                                       |

## CONFIRMADOS POR DISTRITOS


|             |        |
|-------------|--------|
| EL TAMBO    | 32,532 |
| HUANCAYO    | 26,497 |
| CHILCA      | 12,917 |
| PILCOMAYO   | 2,688  |
| SAN AGUSTIN | 1,771  |
| HUANCAN     | 1,734  |
| SAPALLANGA  | 1,526  |

|                       |       |
|-----------------------|-------|
| SAN JERONIMO DE TUNAN | 1,396 |
| HUAYUCACHI            | 1,268 |
| SICAYA                | 1,036 |
| HUALHUAS              | 680   |
| SAÑO                  | 583   |
| PUCARA                | 402   |
| QUILCAS               | 400   |

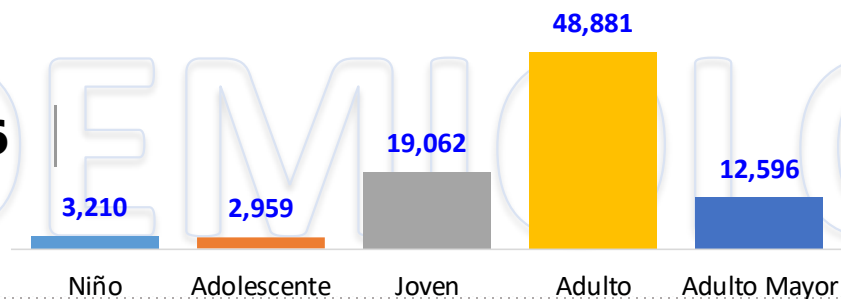
|              |     |
|--------------|-----|
| VIQUES       | 210 |
| CHONGOS ALTO | 209 |
| CHUPURO      | 150 |
| INGENIO      | 136 |
| CHICCHE      | 92  |
| PARIAHUANCA  | 83  |
| QUICHUAY     | 76  |

|                      |    |
|----------------------|----|
| COLCA                | 59 |
| SANTO DOMINGO DE ACO | 56 |
| HUACRAPUQUIO         | 53 |
| CULLHUAS             | 53 |
| CHACAPAMPA           | 46 |
| HUASICANCHA          | 40 |
| CARHUACALLANGA       | 16 |

## CONFIRMADOS POR SEXO



## CONFIRMADOS POR ETAPA DE VIDA



## DEFUNCIONES NOTIFICADOS EL DIA DE HOY

DISTRITO DEFUNCIONES

**NEGATIVO**

# REPORTE OFICIAL COVID - 19

DIRESA JUNIN  
OFICINA DE EPIDEMIOLOGIA

CHANCHAMAYO

Actualizado a las 08:00 am. del 18 de Marzo del 2022

## Casos

Total Casos (+)  
**19,768**

## Hospitalización

| Nº DE CAMAS | AISLAM.<br>COVID | UCI | VENT.<br>MECANICA | TOTAL | ALTAS<br>HOSPITALARIAS | PACIENTES en<br>ESPERA de<br>cama UCI |
|-------------|------------------|-----|-------------------|-------|------------------------|---------------------------------------|
| PROGRAMADAS | 93               | 6   | 6                 | 99    | 3,826                  | 0                                     |
| OCUPADAS    | 6                | 1   | 1                 | 7     |                        |                                       |

## CONFIRMADOS POR DISTRITOS

|                    |       |
|--------------------|-------|
| PERENE             | 5,637 |
| CHANCHAMAYO        | 5,447 |
| PICHANAQUI         | 4,910 |
| SAN RAMON          | 3,916 |
| SAN LUIS DE SHUARO | 854   |
| VITOC              | 146   |

## CONFIRMADOS POR SEXO

Mujeres

11,104

9,806

Varones

## CONFIRMADOS POR ETAPA DE VIDA

Niño

612

Adolescente

782

Joven

4,565

Adulto

11,365

Adulto Mayor

3,586

## DEFUNCIONES NOTIFICADOS EL DIA DE HOY

DISTRITO

DEFUNCIONES

**NEGATIVO**

# REPORTE OFICIAL COVID - 19

DIRESA JUNIN  
OFICINA DE EPIDEMIOLOGIA

SATIPO

Actualizado a las 08:00 am. del 18 de Marzo del 2022

## Total Casos (+)

**20,910**

## Hospitalización

| Nº DE CAMAS | AISLAM.<br>COVID | UCI | VENT.<br>MECANICA | TOTAL | ALTAS<br>HOSPITALARIAS | PACIENTES en<br>ESPERA de<br>cama UCI |
|-------------|------------------|-----|-------------------|-------|------------------------|---------------------------------------|
| PROGRAMADAS | 45               | 0   | 0                 | 45    | 431                    | 0                                     |
| OCUPADAS    | 5                | 0   | 0                 | 5     |                        |                                       |

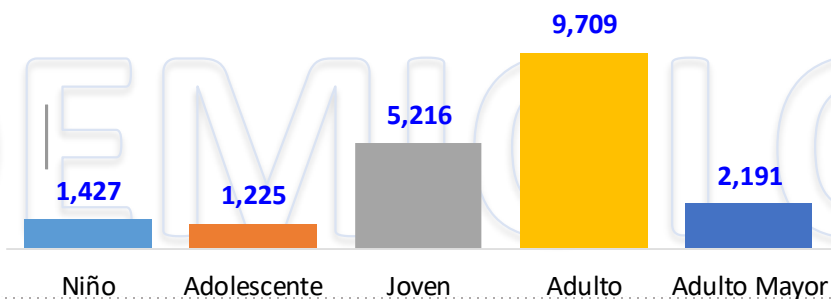
## CONFIRMADOS POR DISTRITOS

|           |       |                  |     |
|-----------|-------|------------------|-----|
| PANGOA    | 7,537 | COVIRIALI        | 685 |
| SATIPO    | 6,205 | PAMPA HERMOSA    | 285 |
| MAZAMARI  | 1,885 | /IZCATAN DEL ENE | 176 |
| RIO NEGRO | 1,726 | LLAYLLA          | 47  |
| RIO TAMBO | 1,222 |                  |     |

## CONFIRMADOS POR SEXO



## CONFIRMADOS POR ETAPA DE VIDA



## DEFUNCIONES NOTIFICADOS EL DIA DE HOY

DISTRITO DEFUNCIONES

**NEGATIVO**

# REPORTE OFICIAL COVID - 19

DIRESA JUNIN  
OFICINA DE EPIDEMIOLOGIA

CHUPACA

Actualizado a las 08:00 am. del 18 de Marzo del 2022

## Total Casos (+)

8,688

## Hospitalización

| Nº DE CAMAS | AISLAM.<br>COVID | UCI | VENT.<br>MECANICA | TOTAL | ALTAS<br>HOSPITALARIAS | PACIENTES en<br>ESPERA de<br>cama UCI |
|-------------|------------------|-----|-------------------|-------|------------------------|---------------------------------------|
| PROGRAMADAS | 9                | 0   | 0                 | 9     | 8                      | 0                                     |
| OCUPADAS    | 0                | 0   | 0                 | 0     |                        |                                       |

## CONFIRMADOS POR DISTRITOS

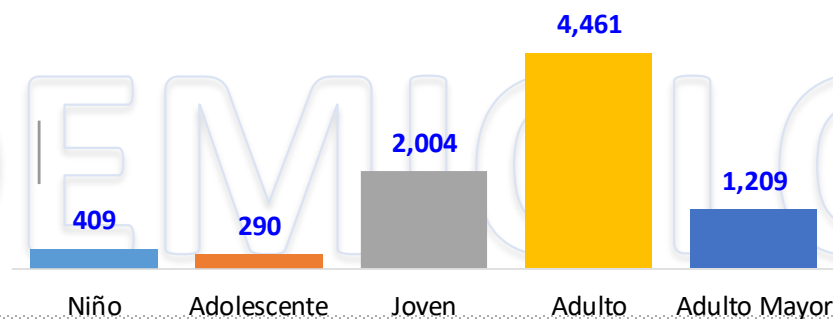
|                  |       |
|------------------|-------|
| CHUPACA          | 4,985 |
| HUAMANCACA CHICO | 1,145 |
| AHUAC            | 780   |
| HUACHAC          | 415   |
| CHONGOS BAJO     | 397   |

|                   |     |
|-------------------|-----|
| TRES DE DICIEMBRE | 224 |
| SAN JUAN DE JARPA | 179 |
| SAN JUAN DE ISCOS | 151 |
| YANACANCHA        | 97  |

## CONFIRMADOS POR SEXO



## CONFIRMADOS POR ETAPA DE VIDA



## DEFUNCIONES NOTIFICADOS EL DIA DE HOY

DISTRITO DEFUNCIONES

NEGATIVO

# REPORTE OFICIAL COVID - 19

DIRESA JUNIN  
OFICINA DE EPIDEMIOLOGIA

TARMA

Actualizado a las 08:00 am. del 18 de Marzo del 2022

## Total Casos (+)

9,344

## Hospitalización

| Nº DE CAMAS | AISLAM.<br>COVID | UCI | VENT.<br>MECANICA | TOTAL | ALTAS<br>HOSPITALARIAS | PACIENTES en<br>ESPERA de<br>cama UCI |
|-------------|------------------|-----|-------------------|-------|------------------------|---------------------------------------|
| PROGRAMADAS | 36               | 4   | 4                 | 40    | 512                    | 0                                     |
| OCUPADAS    | 1                | 0   | 0                 | 1     |                        |                                       |

## CONFIRMADOS POR DISTRITOS

|            |       |
|------------|-------|
| TARMA      | 6,477 |
| ACOBAMBA   | 555   |
| PALCA      | 478   |
| HUASAHUASI | 358   |
| PALCAMAYO  | 310   |

|                    |     |
|--------------------|-----|
| LA UNION           | 215 |
| SAN PEDRO DE CAJAS | 187 |
| TAPO               | 58  |
| HUARICOLCA         | 50  |

## CONFIRMADOS POR SEXO


Mujeres

4,606

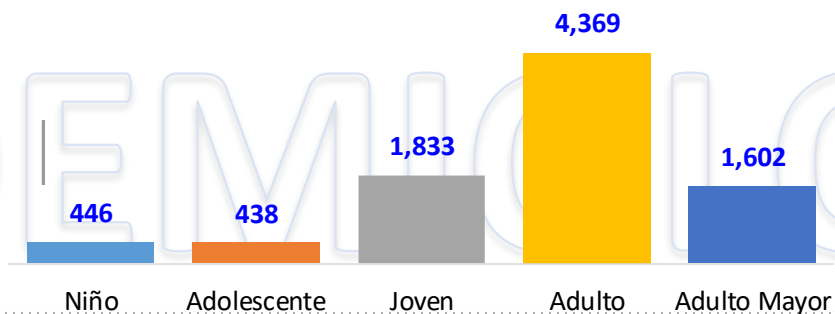


Varones

4,082



## CONFIRMADOS POR ETAPA DE VIDA



## DEFUNCIONES NOTIFICADOS EL DIA DE HOY

DISTRITO

DEFUNCIONES

NEGATIVO

# REPORTE OFICIAL COVID - 19

DIRESA JUNIN  
OFICINA DE EPIDEMIOLOGIA

YAULI

Actualizado a las 08:00 am. del 18 de Marzo del 2022

## Total Casos (+)

5,251

## Hospitalización

| Nº DE CAMAS | AISLAM.<br>COVID | UCI | VENT.<br>MECANICA | TOTAL | ALTAS<br>HOSPITALARIAS | PACIENTES en<br>ESPERA de<br>cama UCI |
|-------------|------------------|-----|-------------------|-------|------------------------|---------------------------------------|
| PROGRAMADAS | 30               | 2   | 2                 | 32    | 138                    | 0                                     |
| OCUPADAS    | 3                | 0   | 0                 | 3     |                        |                                       |

## CONFIRMADOS POR DISTRITOS

|                     |       |                      |    |
|---------------------|-------|----------------------|----|
| LA OROYA            | 2,523 | MARCAPOMACocha       | 99 |
| SANTA ROSA DE SACCO | 1,226 | RBARA DE CARHUACAYAN | 62 |
| MOROCOCHA           | 671   | HUAY HUAY            | 61 |
| YAULI               | 307   | CHACAPALPA           | 50 |
| PACCHA              | 209   | SUITUCANCHA          | 43 |

## CONFIRMADOS POR SEXO


Mujeres

2,618

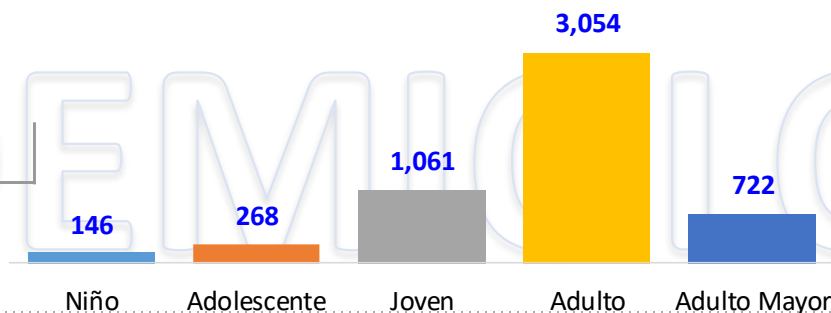


Varones

2,633



## CONFIRMADOS POR ETAPA DE VIDA



## DEFUNCIONES NOTIFICADOS EL DIA DE HOY

DISTRITO

DEFUNCIONES

NEGATIVO



# REPORTE OFICIAL COVID - 19

DIRESA JUNIN  
OFICINA DE EPIDEMIOLOGIA

JAUA

Actualizado a las 08:00 am. del 18 de Marzo del 2022

## Total Casos (+)

8,373

## Hospitalización

| N° DE CAMAS | AI SLAM.<br>COVID | UCI | VENT.<br>MECANICA | TOTAL | ALTAS<br>HOSPITALARIAS | PACIENTES en<br>ESPERA de<br>cama UCI |
|-------------|-------------------|-----|-------------------|-------|------------------------|---------------------------------------|
| PROGRAMADAS | 48                | 6   | 6                 | 54    | 921                    | 0                                     |
| OCUPADAS    | 3                 | 2   | 2                 | 5     |                        |                                       |

## CONFIRMADOS POR DISTRITOS

|             |       |
|-------------|-------|
| JAUA        | 3,307 |
| YAU YOS     | 1,267 |
| ACOLLA      | 449   |
| SAUSA       | 413   |
| SAN LORENZO | 334   |
| APATA       | 287   |
| EL MANTARO  | 228   |
| PANCAN      | 226   |
| MUQUIYAUYO  | 218   |

|              |     |
|--------------|-----|
| SINCOS       | 218 |
| MASMA        | 212 |
| CANCHAYLLO   | 201 |
| LLOCLLAPAMPA | 191 |
| HUERTAS      | 168 |
| MONOBAMBA    | 149 |
| ATAURA       | 131 |
| YAU LI       | 123 |
| HUAMALI      | 118 |

|                |     |
|----------------|-----|
| HUARIPAMPA     | 109 |
| LEONOR ORDOÑEZ | 101 |
| PARCO          | 100 |
| PACCHA         | 86  |
| MOLINOS        | 86  |
| MUQUI          | 85  |
| RICRAN         | 81  |
| CURICACA       | 79  |
| PACA           | 65  |

|                    |    |
|--------------------|----|
| AN PEDRO DE CHUNAN | 52 |
| TUNAN MARCA        | 49 |
| MARCO              | 47 |
| JULCAN             | 46 |
| MASMA CHICCHE      | 41 |
| POMACANCHA         | 39 |
| JANJAILLO          | 38 |

## CONFIRMADOS POR SEXO


Mujeres

4,888

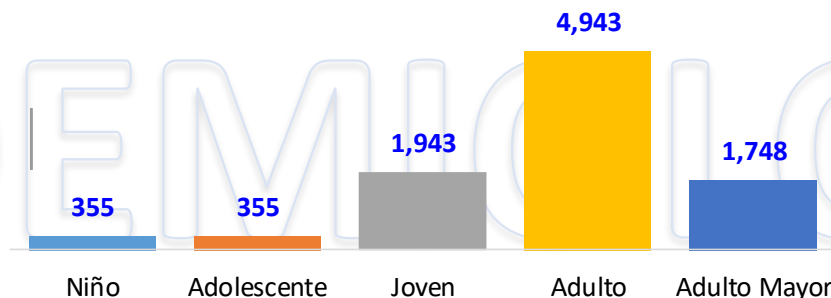


Varones

4,456



## CONFIRMADOS POR ETAPA DE VIDA



## DEFUNCIONES NOTIFICADAS EL DIA DE HOY

DISTRITO

DEFUNCIONES

NEGATIVO



# REPORTE OFICIAL COVID - 19

DIRESA JUNIN  
OFICINA DE EPIDEMIOLOGIA

CONCEPCION

Actualizado a las 08:00 am. del 18 de Marzo del 2022

Total Casos (+)  
**4,632**

## Hospitalización

| Nº DE CAMAS | AISLAM.<br>COVID | UCI | VENT.<br>MECANICA | TOTAL | ALTAS<br>HOSPITALARIAS | PACIENTES en<br>ESPERA de<br>cama UCI |
|-------------|------------------|-----|-------------------|-------|------------------------|---------------------------------------|
| PROGRAMADAS | 0                | 0   | 0                 | 0     | 0                      | 0                                     |
| OCUPADAS    | 0                | 0   | 0                 | 0     | 0                      | 0                                     |

## CONFIRMADOS POR DISTRITOS

|                   |       |
|-------------------|-------|
| CONCEPCION        | 2,389 |
| ORCOTUNA          | 504   |
| SAN JOSE DE QUERO | 477   |
| MATAHUASI         | 407   |
| COMAS             | 128   |

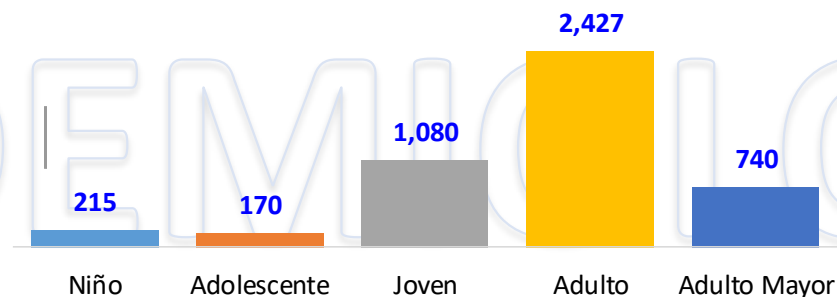
|                     |     |
|---------------------|-----|
| MANZANARES          | 119 |
| SANTA ROSA DE OCOPA | 111 |
| MITO                | 100 |
| NUEVE DE JULIO      | 98  |
| CHAMBARA            | 91  |

|                   |    |
|-------------------|----|
| ACO               | 73 |
| MARISCAL CASTILLA | 60 |
| COCHAS            | 34 |
| ANDAMARCA         | 23 |
| HEROINAS TOLEDO   | 18 |

## CONFIRMADOS POR SEXO



## CONFIRMADOS POR ETAPA DE VIDA



## DEFUNCIONES NOTIFICADOS EL DIA DE HOY

DISTRITO DEFUNCIONES

**NEGATIVO**

# REPORTE OFICIAL COVID - 19

DIRESA JUNIN  
OFICINA DE EPIDEMIOLOGIA

JUNIN

Actualizado a las 08:00 am. del 18 de Marzo del 2022

## Total Casos (+)

2,173

## Hospitalización

| Nº DE CAMAS | AISLAM.<br>COVID | UCI | VENT.<br>MECANICA | TOTAL | ALTAS<br>HOSPITALARIAS | PACIENTES en<br>ESPERA de<br>cama UCI |
|-------------|------------------|-----|-------------------|-------|------------------------|---------------------------------------|
| PROGRAMADAS | 19               | 0   | 0                 | 19    | 16                     | 0                                     |
| OCUPADAS    | 0                | 0   | 0                 | 0     |                        |                                       |

## CONFIRMADOS POR DISTRITOS

|            |       |
|------------|-------|
| JUNIN      | 1,648 |
| CARHUAMAYO | 317   |
| ULCUMAYO   | 154   |
| ONDORES    | 54    |

## CONFIRMADOS POR SEXO

Mujeres

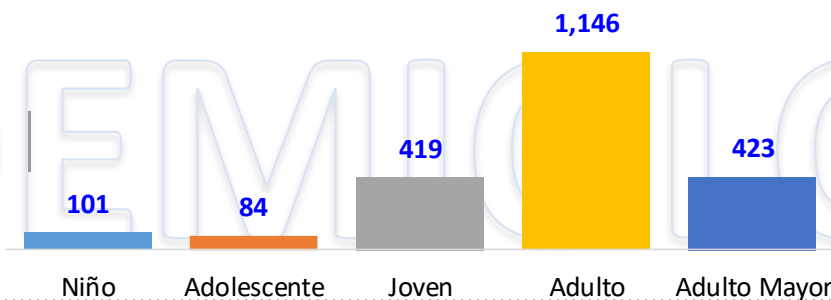
1,194



Varones

979

## CONFIRMADOS POR ETAPA DE VIDA



## DEFUNCIONES NOTIFICADOS EL DIA DE HOY

| DISTRITO | DEFUNCIONES |
|----------|-------------|
| NEGATIVO |             |