

BOLETIN EPIDEMIOLOGICO

REGION JUNIN

SEMANA EPIDEMIOLOGICA

Nº 29

2022

DIRECCIÓN REGIONAL DE SALUD JUNÍN

Mg. Luis Zúñiga Villacresis Gutiérrez
Director Regional

EQUIPO DE EPIDEMIOLOGÍA

Mg. Ananí G. Basaldúa Galarza
Directora de Epidemiología

Lic. Enf. Doris García Inga
Lic. Enf. Norma Luz Córdova Santiváñez
Lic. Adm. Jacks Roy Arroyo Uchuypoma
C.D. Ana Isabel Chávez Ortega
Téc. Inf. Eduardo Surichachi Palacios
Sec. María Ortega Sendón

CONTENIDO

- Actualidad Regional
- Análisis de situación de salud
 - Infecciones Respiratorias Agudas
 - Neumonías
 - Defunción por Neumonías
 - Enfermedades Diarreicas Agudas (Acuosas – Disenterías)
 - Defunción por Edas
- Enfermedades Transmisibles
 - Enfermedades Inmunoprevenibles
 - Enfermedades Metaxénicas
 - Tuberculosis
 - Otras Enfermedades Transmisibles
- Enfermedades NO Transmisibles
 - Muerte Materna – Perinatal
 - Transmitidas por Animales Ponzosñosos
 - Enfermedades Zoonóticas
 - Diabetes
 - Efecto Tóxico de Plaguicidas
- Brotes, Emergencias y/o Desastres
- Mapa epidemiológico semanal
- Monitoreo de la información del sistema.

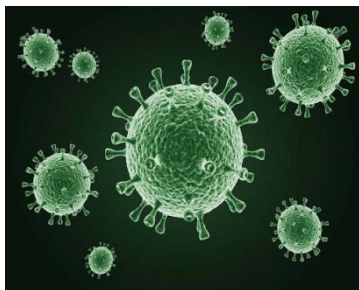
FUENTE DE DATOS:

Sistema de Vigilancia Epidemiológica:
NotiWeb / DGE-MINSA
SIEpi / DGE- MINSA



ACTUALIDAD REGIONAL

LA INFLUENZA EN EL AÑO 2022 REGION JUNIN



La influenza es una enfermedad vírica que afecta principalmente a la nariz, la garganta, los bronquios y, ocasionalmente, los pulmones; puede durar una semana aproximadamente y se caracteriza por la aparición de inicio brusco de fiebre alta, tos seca, dolor de garganta, asimismo, puede acompañarse de otros síntomas como son: dolor muscular, cefalea, malestar general y rinitis. Las manifestaciones digestivas como náuseas, vómitos y diarreas, son pocos frecuentes, pero pueden acompañar a la fase respiratoria en los niños. Hay cuatro tipos de virus de Influenza: A, B, C y D. Los causantes de las epidemias estacionales son los virus gripales de tipo A y B.

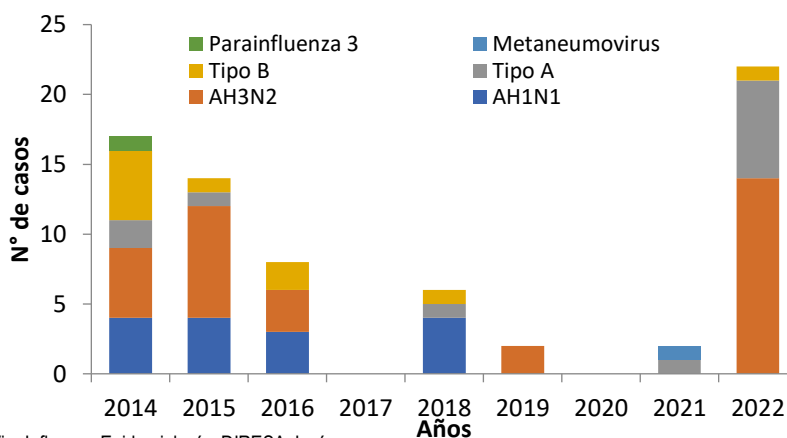
Los virus de la gripe A: Los subtipos actualmente circulantes en el ser humano son el A(H1N1) y el A(H3N2). El A(H1N1) también se conoce como A(H1N1), pues fue el causante de la pandemia de 2009 y posteriormente sustituyó al virus de la gripe estacional A(H1N1) que circulaba hasta entonces. Todas las pandemias conocidas han sido causadas por virus gripales de tipo A.

Los virus de tipo B no se clasifican en subtipos, pero los circulantes actualmente pueden dividirse en dos linajes B/Yamagata y B/Victoria.

Desde la post pandemia del 2009 se viene realizando la vigilancia centinela de Influenza, a nivel nacional, en el mes de marzo del 2022 a nivel nacional se dio una alerta epidemiológica de incremento de casos de Influenza, además por la llegada de la temporada de frío los casos se incrementaron en las regiones Ayacucho con el 37%, seguido de Piura con el 30.8%, en Lima la DIRIS Lima Sur presentó un brote de Influenza A (H3N2) en una dependencia del Ejército, con 22 casos con Influenza A (H3N2), también se ha identificado un caso de confección con Rinovirus y otro con SARS-CoV-2; y, un fallecido. El grupo afectado corresponde a personal civil que ingresaron en abril a esta institución castrense que hasta la fecha no han salido ni recibido visitas.

En la región Junín la vigilancia centinela se realiza en el Hospital Regional Docente clínico Quirúrgico “Daniel A. Carrión”.

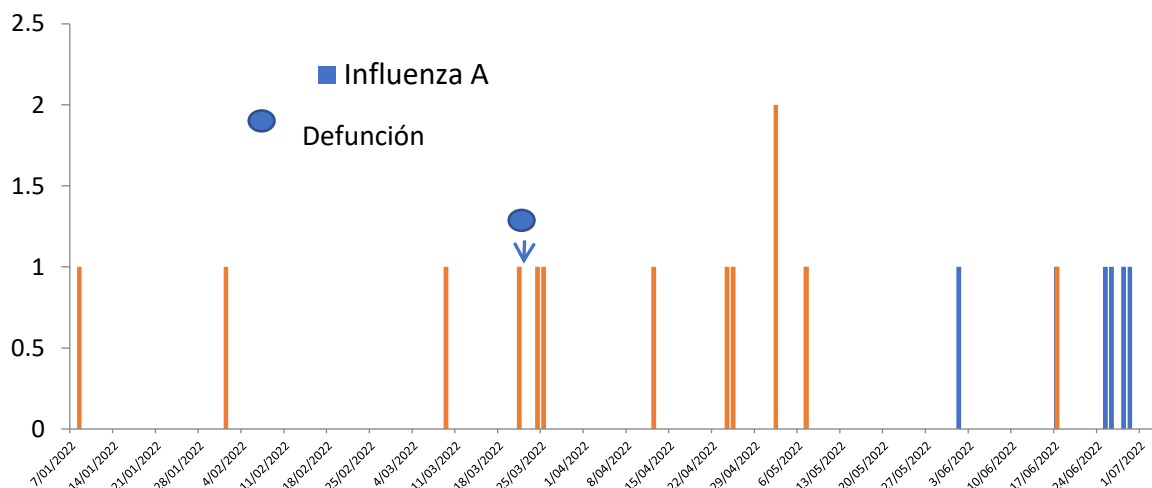
Tendencia de la Influenza Según tipo Región Junín 2014-2022



Fuente: Vig. Influenza Epidemiología DIRESA Junín

La circulación de los virus de influenza en la Región Junín es comunitario, desde la post pandemia del año 2009, como se muestra en el grafico a tarves de los años se presentan los casos con dos tipos circulando el A HiNi y el AH3 N2, este último viene siendo el dominante durante el año 2022. En los años 2020 y 2021 no se diagnosticaron casos de influenza por la pandemia de Covid-19, en el año 2022 se refuerza e intensifica la vigilancia centinela con una cuota semanal de muestras para diagnóstico de 5 casos que cumple la definición de caso.

Curva epidémica de los casos de Influenza en el año 2022 DIRESA Junín



Fuente: Vig. Influenza Epidemiología DIRESA Junín

En el año 2022 el primer caso se presentó en el mes de enero y los casos se presentan esporádicamente, pero en el mes de marzo se presentó una defunción en un adulto mayor (91 años) quien fue admitido al hospital DAC en Huancayo como probable caso de covid-19 al examen de laboratorio es negativo por lo que se le pide una prueba para influenza, por su gravedad el paciente fallece antes de tener el resultado.

Según la curva en el mes de abril el incremento de los casos es notable, coincide con la temporada de frío, en este año la circulación del tipo A H3N2 es la predominante y el grupo de edad más afectado son del grupo de 80 a 84 años, el promedio de la edad es de 55 años el límite máximo de edad es 91 años y el extremo inferior es de 5 años.

Según sexo es a predominio del femenino con el 65% y el masculino con el 35%.

Distribución de los casos de influenza según tipo DIRESA Junín 2022

Provincia / Distrito	Influenza A	A (H3N2)	Total	%
CHANCHAMAYO		1	1	5.0
PICHANAQUI		1	1	5.0
CHUPACA	2		2	10.0
AHUAC	1		1	5.0
CHUPACA	1		1	5.0
CONCEPCION		1	1	5.0
CONCEPCION		1	1	5.0
HUANCAYO	5	5	10	50.0
CHILCA	1	1	2	10.0
EL TAMBO	1		1	5.0
HUANCAYO		3	3	15.0
PARIAHUANCA	1		1	5.0
PILCOMAYO		1	1	5.0
SAN JERONIMO DE TUN	1		1	5.0
SICAYA	1		1	5.0
HUANTA		1	1	5.0
HUANTA		1	1	5.0
SATIPO		1	1	5.0
RIO NEGRO		1	1	5.0
TARMA		4	4	20.0
HUASAHUASI		3	3	15.0
TARMA		1	1	5.0
Total	7	12	20	100.0

Fuente: Vig. Influenza Epidemiología DIRESA Junín

La concentración de los casos de influenza se presenta en la Provincia de Huancayo representado por el 50%, seguido están la provincia de Tarma con el 20%, Chupaca con el 10%, Chanchamayo y Satipo con el 5% respectivamente, y por último con el 5% caso importado de Huanta-Ayacucho.

El retraso de la vacunación a las personas vulnerables es una de las causas del incremento de casos.

Como se presenta la situación de influenza la población no debe bajar la guardia con las medidas de protección como es el uso adecuado de las mascarillas, el distanciamiento social y evitar estar en zonas de gran conglomeración.

Elaborado Por: Lic. Norma Córdova Santivañez
Responsable de Vigilancia Epidemiológica de Virus Respiratorio
Dirección de Epidemiología DIRESA Junín

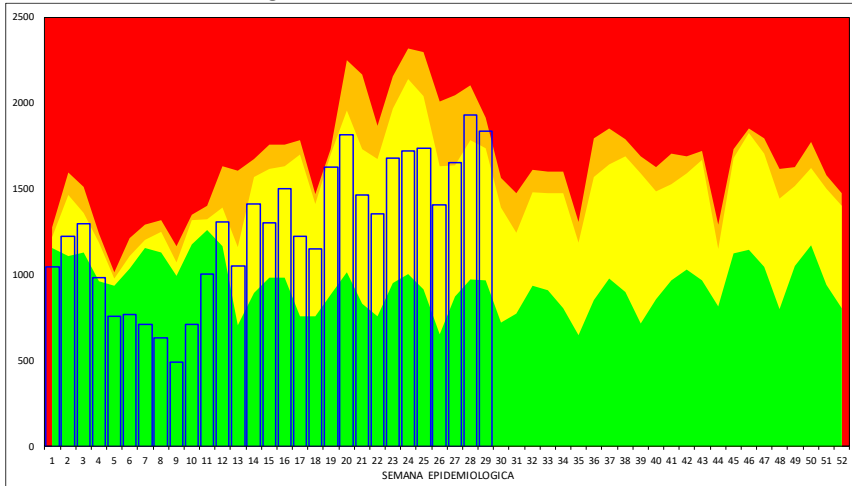
ANÁLISIS DE SITUACIÓN DE SALUD

INFECCIONES RESPIRATORIAS AGUDAS – NEUMONÍAS – DEFUNCIONES POR NEUMONÍAS

IRAS: En la Región Junín, en esta semana se ha notificado 1837 episodios; En total se ha notificado 36796 episodios de IRAS en < de 5 años de edad.

- **En menores de 2 meses de edad**, en esta semana se ha notificado 61 episodios, el acumulado es 1283 episodios, con una T.I.A. de 43.7 por 1,000 niños.
- **De 2 a 11 meses de edad**, en esta semana se ha notificado 481 episodios, el acumulado es de 9002 episodios, con una T.I.A. de 317.3 por 1,000 niños.
- **De 1 a 4 años de edad**, en esta semana se ha notificado 1295 episodios, el acumulado es de 26511 episodios, con una T.I.A. de 236.6 por 1,000 niños.

Región Junín: Canal endémico de IRAS en < de 5 años

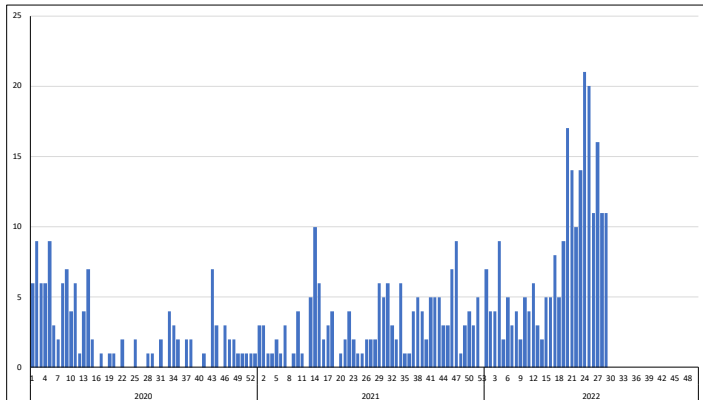
Tabla de Riesgo por Distritos
(Tasa de Incidencia x 1000 hab.)

DISTRITO	TIA IRA < 5a
CHUPURO	1372.8
JULCAN	1120.0
LEONOR ORDOÑEZ	931.3
LLOCLLAPAMPA	842.1
VIZCATAN DEL ENE	792.7
MOLINOS	748.3
ACO	734.4
MONOBAMBA	728.8
PACCHA	703.2
CARHUAMAYO	673.7
LA UNION	668.8
HUACHAC	662.5
CHACAPALPA	652.2
MARISCAL CASTILLA	642.5
PALCA	639.0
HUERTAS	632.4
HUAY HUAY	612.7
NUEVE DE JULIO	612.7
JUNIN	583.0
HUASAHUASI	566.0
SINCOS	561.8
PALCAMAYO	558.9
CHONGOS BAJO	557.7
HUAYUCACHI	536.7
SANTA ROSA DE OC	512.0
CHANCHAMAYO	498.0
SAN PEDRO DE CHUR	482.8
PANGOA	477.5
MUQUIT	475.6
ORCOTUNA	471.9
LA OROYA	468.2

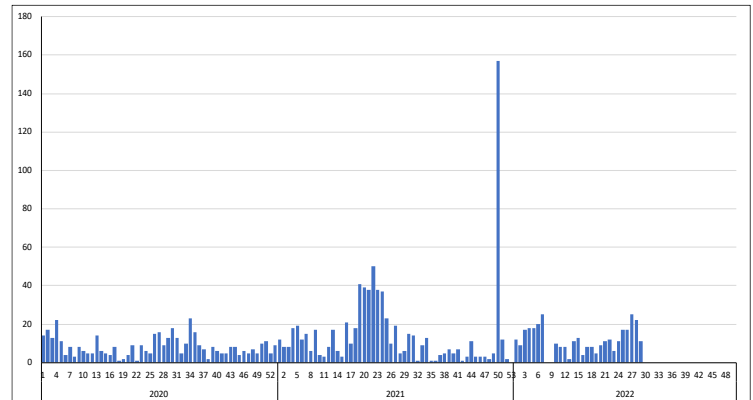
NEUMONIAS: En la Región Junín en esta semana se ha notificado 11 episodios, En Total se ha notificado 234 episodios de neumonías en < de 5 años de edad.

- **En menores de 2 meses**, en esta semana se ha notificado 2 episodios, el acumulado es de 16 episodios.
- **De 2 a 11 meses**, en esta semana se ha notificado 3 episodios, el acumulado es de 76 episodios.
- **De 1 a 4 años**, en esta semana se ha notificado 6 episodios, el acumulado es de 142 episodios.
- **En mayores de 60 años**, en esta semana se ha notificado 9 episodios, el acumulados es de 319 episodios.

TENDENCIA NEUMONIAS <5 años



TENDENCIA NEUMONIAS >60 años



DEFUNCIONES POR NEUMONIAS (Todos los Grupos de Edad): En la presente semana se ha notificado 5 defunción(es), en total se tiene 96 defunción(es).

REGIÓN JUNÍN: DISTRIBUCIÓN DE CASOS DE IRAS Y NEUMONÍAS EN < 5 AÑOS POR PROVINCIAS

PROVINCIA	Casos de IRAS en niños < 5 años		Casos de NEUMONIAS en niños < 5 años		Casos de NEUMONIAS en niños > 5 años		Defunciones en niños < 5 años		Defunciones en > 5 años	
	Casos de la Semana	Casos Acumulados	Casos de la Semana	Casos Acumulados	Casos de la Semana	Casos Acumulados	Casos de la Semana	Casos Acumulados	Casos de la Semana	Casos Acumulados
CHANCHAMAYO	293	6528	3	54	1	77	0	0	0	11
CHUPACA	83	1671	1	5	1	48	0	0	0	10
CONCEPCION	77	1906	0	1	1	32	0	0	0	5
HUANCAYO	484	9367	3	61	12	485	1	1	3	61
JAULA	149	2767	0	20	0	17	0	1	0	0
JUNIN	60	1080	0	1	0	3	0	0	0	0
SATipo	490	8637	4	81	0	75	0	6	0	0
TARMA	153	3284	0	9	1	6	0	0	1	1
YAULI	48	1556	0	2	1	68	0	0	0	0
Total	1837	36796	11	234	17	811	1	8	4	88

ENFERMEDADES DIARREICAS AGUDAS – ACUOSAS Y DISENTERICAS – DEFUNCIONES POR EDAS

DIARREA AGUDA ACUOSA: En la Región Junín, en total de EDAS en esta semana se ha notificado 564 episodios, el acumulado es de 13070 episodios.

- En menores de 5 años, en esta semana se ha notificado 322 episodios, el acumulado es de 6480 episodios.
- De 1 a 4 años, en esta semana se ha notificado 216 episodios, el acumulado es de 4798 episodios.
- En menores de 1 año, en esta semana se ha notificado 106 episodios, el acumulado es de 1682 episodios.
- En mayores de 5 años, en esta semana se ha notificado 242 episodios, el acumulado es de 6590 episodios.

DEFUNCION POR EDAS: En esta semana, se ha notificado 0 defunción(es), en total se tiene 1 defunción(es).

DISENTERICAS: En la Región Junín, en esta semana se ha notificado 3 episodios(s), el acumulado es de 32 episodios de disenterías en menores de 5 años.

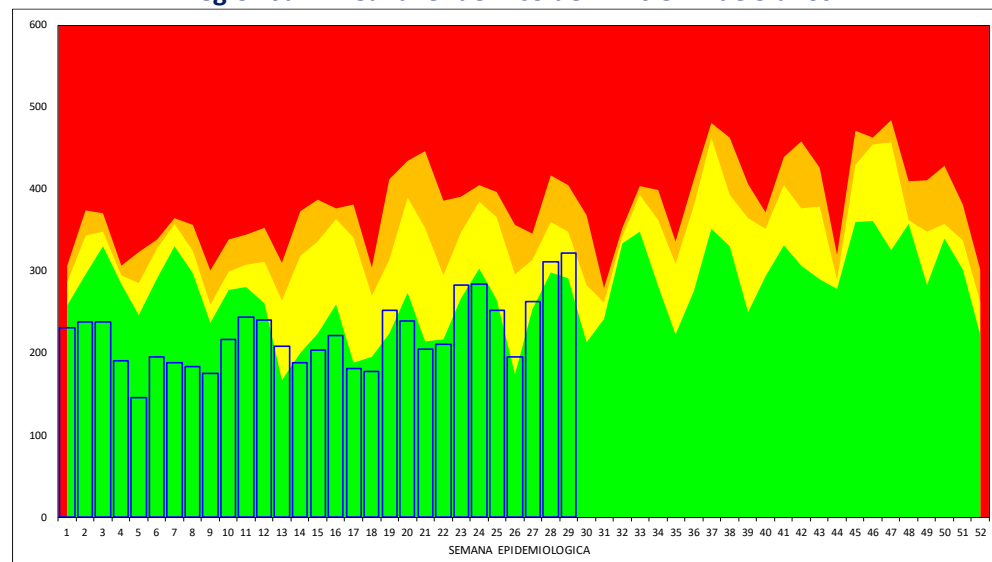
Región Junín: Canal endémico de EDAs en < de 5 años

Tabla de Riesgo por Distritos
(Tasa de Incidencia x 1000 hab.)

DISTRITO	TIA EDAs <5 a
VIZCATAN DEL ENE	220.1
CHUPURO	189.3
LEONOR ORDOÑEZ	167.9
CHICCHE	160.0
MOLINOS	146.9
JULCAN	140.0
PANGO	131.3
MUQUI	122.0
ACO	117.2
CHACAPALPA	115.9
SUITUCANCHA	115.4
CHACAPAMPA	108.4
CARHUAMAYO	108.2
LLOCLLAPAMPA	105.3
MITO	102.6
MUQUIYAYUO	99.5
PACCHA	96.8
MARISCAL CASTILLA	96.6
VIQUES	94.8
HUACHAC	93.8
JUNIN	93.0
SAGO	90.0
HUAYUCACHI	89.7
PUCARA	89.6
SAN JUAN DE ISCOS	84.6
SINCOS	84.3
JAUJA	81.2
PANCAN	77.7
CHANCHAMAYO	76.0
ONDONES	74.3
MASMA	74.1

REGIÓN JUNÍN: DISTRIBUCIÓN DE CASOS DE EDAS ACUOSAS Y DISENTERICAS EN < 5 DE AÑOS POR PROVINCIAS

PROVINCIA	Casos de EDAs en niños <1 año		Casos de EDAs en niños de 1 a 4 años		Casos de EDAs en >5 años		Defunciones		Disenterias en niños <5 años	
	Casos de la Semana	Casos Acumulados	Casos de la Semana	Casos Acumulados	Casos de la Semana	Casos Acumulados	Casos de la Semana	Casos Acumulados	Casos de la Semana	Casos Acumulados
CHANCHAMAYO	9	219	34	717	40	951	0	0	0	1
CHUPACA	4	95	8	181	7	248	0	0	0	0
CONCEPCION	1	53	15	191	6	186	0	0	0	0
HUANCAJO	41	529	39	1152	70	1920	0	0	1	16
JAUJA	3	75	17	357	31	728	0	0	0	4
JUNIN	5	38	6	148	9	248	0	0	0	0
SATIPO	38	549	84	1601	31	890	0	1	2	7
TARMA	4	95	11	343	31	810	0	0	0	3
YAULI	1	29	2	108	17	609	0	0	0	1
Total	106	1682	216	4798	242	6590	0	1	3	32

VIGILANCIA DE ENFERMEDADES TRANSMISIBLES**REGIÓN JUNÍN: ENFERMEDADES INMUNOPREVENIBLES POR DAÑOS Y PROVINCIAS**

REGION JUNIN: ENTERRAMIENTOS REVENIDOS POR DAÑOS Y PROVINCIAS																								
Provincia	ESAVI - EVENTO ADVERSO POST		HEPATITIS B		PARALISIS FLACIDA AGUDA		PAROTIDITIS		PAROTIDITIS CON COMPLICACIONES		RUBEOLA		RUBEOLA CONGENITA		SARAMPION		TETANOS		TOS FERINA		VARICELA CON OTRAS		VARICELA SIN COMPLICACIONES	
	Casos de la semana	Casos Acumulados	Casos de la semana	Casos Acumulados	Casos de la semana	Casos Acumulados	Casos de la semana	Casos Acumulados	Casos de la semana	Casos Acumulados	Casos de la semana	Casos Acumulados	Casos de la semana	Casos Acumulados	Casos de la semana	Casos Acumulados	Casos de la semana	Casos Acumulados	Casos de la semana	Casos Acumulados	Casos de la semana	Casos Acumulados	Casos de la semana	Casos Acumulados
CHANCHAMAYO	0	3	0	31	0	0	0	1	0	0	0	3	0	0	0	0	0	0	0	2	0	0	0	1
CHUPACA	0	0	0	3	0	0	0	1	0	0	0	0	0	0	0	0	0	0	0	0	0	0	0	0
CONCEPCION	0	0	0	2	0	0	0	0	0	0	0	0	0	0	0	0	0	0	0	0	0	0	0	0
HUANCAJO	0	2	0	22	0	1	0	0	0	0	0	0	3	0	0	0	0	0	0	0	0	1	15	
JAUJA	0	0	1	2	0	1	0	0	0	0	0	0	0	0	0	0	0	0	0	0	0	0	0	0
JUNIN	0	0	0	1	0	0	0	0	0	0	0	0	0	0	0	0	0	0	0	0	0	0	0	0
SATIPO	0	0	0	51	0	0	0	0	0	0	0	0	0	0	0	0	0	0	0	0	0	0	8	8
TARMA	0	0	0	3	0	0	0	0	0	0	0	0	0	0	0	0	0	0	0	0	0	0	0	0
YAULI	0	0	0	0	0	0	0	0	0	0	0	0	0	0	0	0	0	0	0	0	0	0	0	0
Total	0	5	1	115	0	2	0	2	0	0	0	3	0	3	0	0	0	0	0	2	0	0	1	24

En esta semana se notifica: 0 casos(s) de ESAVI - EVENTO ADVERSO POST VACUNAL, 1 caso(s) de HEPATITIS B, 0 caso(s) de PARALISIS FLACIDA AGUDA, 0 caso(s) de PAROTIDITIS, 0 caso(s) de PAROTIDITIS CON COMPLICACIONES, 0 caso(s) de RUBEOLA, 0 caso(s) de RUBEOLA CONGENITA, 0 caso(s) de SARAMPION, 0 caso(s) de TETANOS, 0 caso(s) de TOS FERINA, 0 caso(s) de VARICELA CON OTRAS COMPLICACIONES, 1 caso(s) de VARICELA SIN COMPLICACIONES.

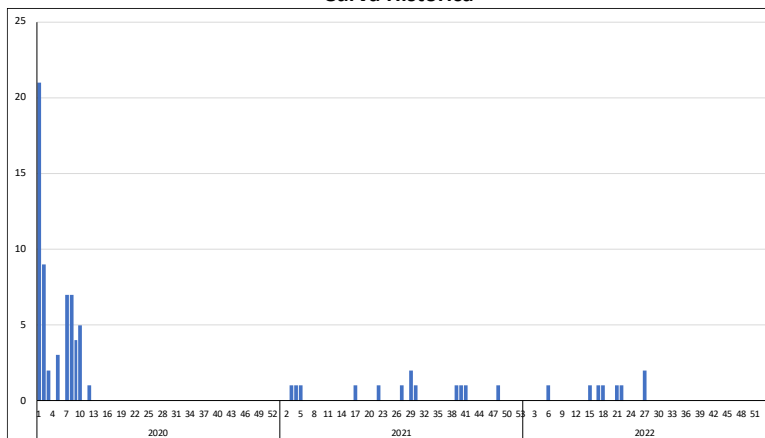
Guillain Barre

En esta semana se notifica caso(s), teniéndose un total de 8 caso(s); Se actúa con la emisión de la Alerta Epidemiológica AE-05-2019 EPI-RSJ- DIRESA Junín -2019.

Tabla de Riesgo por Distrito

PROVINCIA	DISTRITO	TIA
CHANCHAMAYO	CHANCHAMAYO	0.04
	PICHANAQUI	0.01
HUANCAYO	HUANCAYO	0.01
	CHILCA	0.01
	EL TAMBO	0.01
	SAN JERONIMO DE TUNAN	0.10

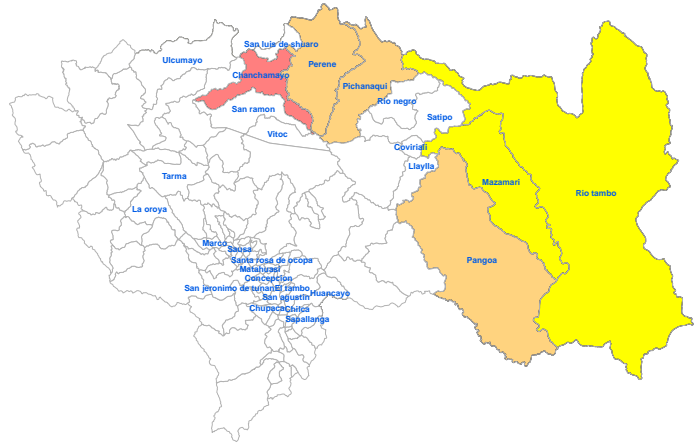
Curva Histórica



REGIÓN JUNÍN: DISTRIBUCIÓN DE TUBERCULOSIS POR PROVINCIAS

MAPA DE RIESGO

En esta semana se notifica: 0 casos de TBC ABANDONO
RECUPERADO , 0 casos de TBC EXTENSAMENTE
RESISTENTE (T , 0 casos de TBC MILIAR , 0 casos de
TBC MONORESISTENTE , 0 casos de TBC
MULTIDROGORESISTENTE , 0 casos de TBC
POLIRESISTENTE , 3 casos de TBC PULMONAR C/CONF.
BACTERIOL , 1 casos de TBC PULMONAR S/CONF.
BACTERIOL , 0 casos de TBC RECAIDA , 5 casos de
TUBERCULOSIS EXTRAPULMONAR .

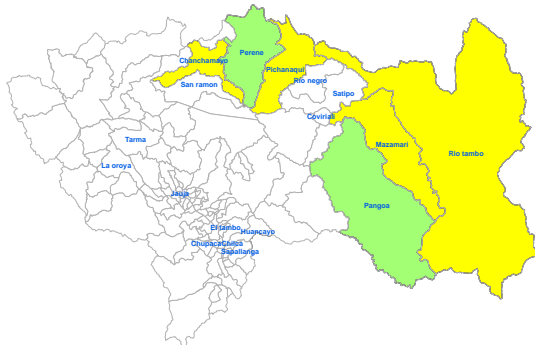


Provincia	TBC ABANDONO RECUPERADO		TBC EXTENSAMENTE RESISTENTE (T		TBC MILIAR		TBC MONORESISTENTE		TBC MULTIDROGRESIST		TBC POLIRESISTENTE		TBC PULMONAR C/CONF. BACTERIOL		TBC PULMONAR S/CONF. BACTERIOL		TBC RECAIDA		TUBERCULOSIS EXTRAPULMONAR	
	Casos de la semana	Casos Acumulados	Casos de la semana	Casos Acumulados	Casos de la semana	Casos Acumulados	Casos de la semana	Casos Acumulados	Casos de la semana	Casos Acumulados	Casos de la semana	Casos Acumulados	Casos de la semana	Casos Acumulados	Casos de la semana	Casos Acumulados	Casos de la semana	Casos Acumulados	Casos de la semana	Casos Acumulados
CHANCHAMAYO	0	0	0	0	0	0	0	5	0	4	0	0	0	0	0	8	0	1	2	16
CHUPACA	0	0	0	0	0	0	0	0	0	0	0	0	0	2	0	0	0	0	1	1
CONCEPCION	0	0	0	0	0	0	0	0	0	0	0	0	1	4	0	1	0	0	0	1
HUANCAYO	0	0	0	0	0	0	0	0	0	0	0	0	0	37	0	5	0	0	3	25
JAUBA	0	0	0	0	0	1	0	0	0	0	0	0	0	0	0	7	0	0	0	0
JUNIN	0	0	0	0	0	0	0	0	0	0	0	0	0	0	0	1	0	0	0	0
SATIPO	0	0	0	0	0	0	0	0	0	2	0	0	2	43	1	14	0	0	0	5
TARMA	0	0	0	0	0	0	0	0	0	0	0	0	0	3	0	1	0	0	0	1
YAULI	0	0	0	0	0	0	0	0	0	1	0	0	0	7	0	1	0	0	0	0
Total	0	0	0	0	0	1	0	5	0	7	0	0	3	156	1	38	0	1	5	49

REGIÓN JUNÍN: DISTRIBUCIÓN DE OTRAS ENFERMEDADES TRANSMISIBLES POR PROVINCIAS

En esta semana se notifica: 0 casos de HEPATITIS A , 1
casos de INFECCION POR VIH , 0 casos de SIFILIS
CONGENITA , 3 casos de SIFILIS MATERNA , 3
casos de SIND. INMUNODEF. ADQUIRI .

MAPA DE RIESGO DE VIH



Provincia	HEPATITIS A		INFECCION POR VIH		SIFILIS CONGÉNITA		SIFILIS MATERNA		SIND. INMUNODEF. ADQUIRIDA	
	Casos de la semana	Casos Acumulados	Casos de la semana	Casos Acumulados	Casos de la semana	Casos Acumulados	Casos de la semana	Casos Acumulados	Casos de la semana	Casos Acumulados
CHANCHAMAYO	0	0	0	14	0	2	1	40	0	2
CHUPACA	0	0	0	3	0	0	0	4	0	4
CONCEPCION	0	0	0	3	0	0	0	2	0	5
HUANCAYO	0	6	1	62	0	2	1	19	3	42
JALJA	0	0	0	2	0	0	0	2	0	3
JUNIN	0	0	0	0	0	0	0	1	0	1
SATIPO	0	0	0	25	0	16	1	27	0	4
TARMA	0	0	0	5	0	0	0	0	0	0
YALI	0	0	0	1	0	0	0	0	0	0
Total	0	6	1	115	0	20	3	95	3	61

VIGILANCIA DE ENFERMEDADES NO TRANSMISIBLES

REGIÓN JUNÍN: DISTRIBUCIÓN DE CASOS DE MUERTE MATERNA Y MATERNO PERINATAL POR PROVINCIAS

Provincia	MUERTE MATERNA DIRECTA		MUERTE MATERNA INCIDENTAL		MUERTE MATERNA INDIRECTA		MUERTE PERINATAL	
	Casos de la semana	Casos Acumulados	Casos de la semana	Casos Acumulados	Casos de la semana	Casos Acumulados	Casos de la semana	Casos Acumulados
CHANCHAMAYO	0	1	0	0	0	0	1	16
CHUPACA	0	0	0	0	0	0	1	7
CONCEPCION	0	0	0	0	0	1	0	7
HUANCAYO	0	1	0	1	1	1	3	49
JAUJA	0	0	0	0	0	0	0	7
JUNIN	0	0	0	0	0	0	0	0
SATIPO	0	1	0	0	0	2	1	38
TARMA	0	1	0	0	0	0	0	10
YAULI	0	0	0	0	0	0	0	4
Total	0	4	0	1	1	4	6	138

En esta semana se notifica: 0 casos de MUERTE MATERNA DIRECTA , 0 casos de MUERTE MATERNA INCIDENTAL , 1 casos de MUERTE MATERNA INDIRECTA , 6 casos de MUERTE PERINATAL .

En total se tiene: 4 casos de MUERTE MATERNA DIRECTA , 1 caso de MUERTE MATERNA INCIDENTAL , 4 casos de MUERTE MATERNA INDIRECTA, 138 casos de MUERTE PERINATAL .

ENF. TRANSMITIDAS POR ANIMALES PONZOÑOSOS

En esta semana se notifica 1 casos de LOXOCELISMO , 0 caso de OFIDISMO .

En total se tiene: 71 casos de LOXOCELISMO , 107 casos de OFIDISMO .

ENFERMEADES ZOONOTICAS

En esta semana se notifica 0 casos de CISTICERCOSIS , 3 casos de HIDATIDOSIS , 0 casos de LEPTOSPIROSIS .

En total se tiene: 17 casos de CISTICERCOSIS , 70 casos de HIDATIDOSIS , 29 casos de LEPTOSPIROSIS .

DIABETES

En esta semana se notifica: 0 casos de DIABETES MELLIT. NO ESPECIF. , 10 casos de DIABETES MELLIT. NO INSULINODE , 0 casos de DIABETES MELLITUS EN EL EMBARAZO , 0 casos de DIABETES MELLITUS INSULINODEPE , 0 casos de OTRAS DIABETES MELL. ESPEC.

En total se tiene: 17 casos de DIABETES MELLIT. NO ESPECIF. , 511 casos de DIABETES MELLIT. NO INSULINODE , 1 casos de DIABETES MELLITUS EN EL EMBARAZO , 11 casos de DIABETES MELLITUS INSULINODEPE , 0 casos de OTRAS DIABETES MELL. ESPEC. .

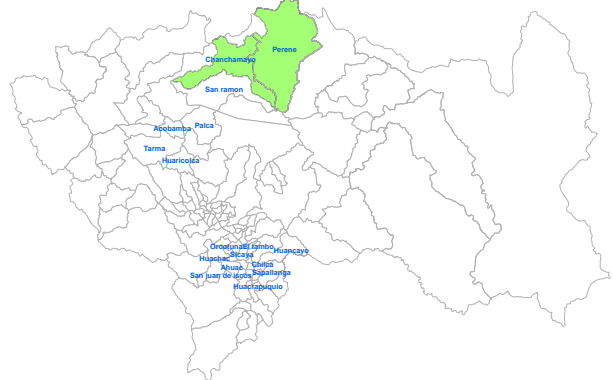
Provincia	TRANSMITIDAS POR ANIMALES PONZOÑOSOS				ENFERMEADES ZOONOTICAS						DIABETES									
	LOXOCELISMO		OFIDISMO		CISTICERCOSIS		HIDATIDOSIS		LEPTOSPIROSIS		DIABETES MELLIT. NO ESPECIF.		DIABETES MELLIT. NO INSULINODE		DIABETES MELLITUS EN EL EMBARAZO		DIABETES MELLITUS INSULINODEPE		OTRAS DIABETES MELL. ESPEC.	
	Casos de la semana	Casos Acumulados	Casos de la semana	Casos Acumulados	Casos de la semana	Casos Acumulados	Casos de la semana	Casos Acumulados	Casos de la semana	Casos Acumulados	Casos de la semana	Casos Acumulados	Casos de la semana	Casos Acumulados	Casos de la semana	Casos Acumulados	Casos de la semana	Casos Acumulados	Casos de la semana	Casos Acumulados
CHANCHAMAYO	0	2	0	36	0	1	0	0	0	8	0	4	0	144	0	0	0	1	0	0
CHUPACA	0	5	0	0	0	0	0	5	0	0	0	2	0	8	0	0	0	0	0	0
CONCEPCION	0	0	0	0	0	2	0	3	0	0	0	0	0	12	0	0	0	0	0	0
HUANCAJO	1	52	0	0	0	13	2	43	0	3	0	2	8	206	0	0	0	3	0	0
JAUJA	0	5	0	0	0	0	1	12	0	0	0	1	0	4	0	0	0	2	0	0
JUNIN	0	1	0	0	0	0	0	2	0	0	0	0	0	0	0	0	0	0	0	0
SATIPO	0	4	0	71	0	0	0	1	0	18	0	7	2	110	0	1	0	3	0	0
TARMA	0	1	0	0	0	1	0	1	0	0	0	0	2	22	0	0	0	2	0	0
YAULI	0	1	0	0	0	0	0	3	0	0	0	1	0	5	0	0	0	0	0	0
Total	1	71	0	107	0	17	3	70	0	29	0	17	10	511	0	1	0	11	0	0

REGIÓN JUNÍN: EFECTO TÓXICO DE PLAGUICIDAS

En esta semana se notifica: 0 casos de EFECTO TOXICO DE OTRAS SUSTANCIAS INORGANICAS , 0 casos de EFECTO TOXICO DE PLAGUICIDAS , HERBICIDAS Y FUNGICIDAS , 0 casos de INSEC. HALOGENADOS , 3 casos de INSEC. ORG. FOSF. Y CARB , 0 casos de OTROS INSECTICIDAS , 0 casos de OTROS PLAGUICIDAS , 0 casos de PLAGUICIDA NO ESPECIFICADO , 0 casos de RODENTICIDAS .

En total se tiene : 0 casos de EFECTO TOXICO DE OTRAS SUSTANCIAS INORGANICAS , 0 casos de EFECTO TOXICO DE PLAGUICIDAS , 2 casos de HERBICIDAS Y FUNGICIDAS , 0 casos de INSEC. HALOGENADOS , 73 casos de INSEC. ORG. FOSF. Y CARB , 3 casos de OTROS INSECTICIDAS , 2 casos de OTROS PLAGUICIDAS , 6 casos de PLAGUICIDA NO ESPECIFICADO , 0 casos de RODENTICIDAS .

MAPA DE RIESGO



Provincia	EFECTO TOXICO DE OTRAS SUSTANCIAS INORGANICAS		EFECTO TOXICO DE PLAGUICIDAS		HERBICIDAS Y FUNGICIDAS		INSEC. HALOGENADOS		INSEC. ORG. FOSF. Y CARB		OTROS INSECTICIDAS		OTROS PLAGUICIDAS		PLAGUICIDA NO ESPECIFICADO		RODENTICIDAS	
	Casos de la semana	Casos Acumulados	Casos de la semana	Casos Acumulados	Casos de la semana	Casos Acumulados	Casos de la semana	Casos Acumulados	Casos de la semana	Casos Acumulados	Casos de la semana	Casos Acumulados	Casos de la semana	Casos Acumulados	Casos de la semana	Casos Acumulados	Casos de la semana	Casos Acumulados
CHANCHAMAYO	0	0	0	0	0	0	0	0	0	3	0	0	0	0	2	0	0	0
CHUPACA	0	0	0	0	0	0	0	0	1	7	0	3	0	2	0	0	0	0
CONCEPCION	0	0	0	0	0	0	0	0	0	2	0	0	0	0	0	0	0	0
HUANCAJO	0	0	0	0	0	1	0	0	2	46	0	0	0	0	0	0	0	0
JAUJA	0	0	0	0	0	0	0	0	0	0	0	0	0	0	0	0	0	0
JUNIN	0	0	0	0	0	0	0	0	0	0	0	0	0	0	0	0	0	0
SATIPO	0	0	0	0	0	0	0	0	0	0	0	0	0	0	0	0	0	0
TARMA	0	0	0	0	0	1	0	0	0	15	0	0	0	0	0	0	0	0
YAULI	0	0	0	0	0	0	0	0	0	0	0	0	0	0	0	0	0	0
Total	0	0	0	0	0	2	0	0	3	73	0	3	0	2	0	6	0	0

BROTES: AÑO 2022 (Mes Julio)

Nº	EVENTO	provincia	RED / HOSPITAL	LOCALIDAD	FECHA DE NOTIFICACION	Nº DE AFECTADOS	Nº INFORMES
1	covid-19	Huancajo	C.S La Libertad	I.E. Mariscal Castilla	1/07/2022	2	1
2	covid-19	Huancajo	C.S Ocopilla	I.E. Jose Carlos Mariategui	1/07/2022	4	1
3	covid-19	Huancajo	C.S Pallan	I.E. La Asuncion de Pallan	1/07/2022	2	1
4	covid-19	Huancajo	C.S La Libertad	I.E. Sebastian Lorente	2/07/2022	3	1
5	Coxsackie	Huancajo	C.S San Francisco	CEI N° 300	2/07/2022	2	1
6	Coxsackie	Huancajo	C.Pilcomayo	I.E N° 600	2/07/2022	2	1
7	covid-19	Huancajo	C.S Ocopilla	I.E Ntra Sra De Cocharcas	2/07/2022	2	1
8	covid-19	Chanchamayo	Hosp. J.C. de Marini caro	I.E. Politecnico Chanchamayo	3/07/2022	3	2
9	covid-19	Huancajo	C.S Auguimarca	I.E. Medalla Milagrosa	3/07/2022	2	1
10	covid-19	Huancajo	C.S La Libertad	I.E. Santa Maria Reyna	3/07/2022	2	1
11	covid-19	Huancajo	C.S Juan Parra del Riego	I.E. Virgen de las Mercedes - Umu	4/07/2022	3	1
12	covid-19	Chupaca	C.S Chongos bajo	I.E. Santiago de Leon	5/07/2022	2	0
13	covid-19	Huancajo	C.S San Jeronimo de Tunan	I.E. Santa rosa de lima	6/07/2022	2	1
14	covid-19	Huancajo	C.S La Libertad	CEI N°254 Olimpia Sanchez More	6/07/2022	2	1
15	covid-19	Huancajo	C.S Chongos bajo	C.E. COAR	7/07/2022	4	0
16	Coxsackie	Yauli	P.S. SUITUCANCA	I.E. 31164 nivel primaria	7/07/2022	9	1
17	Coxsackie	Huancajo	C.S Juan Parra del riego	CEI: 320 Virgen de las Mercedes U	7/07/2022	2	1
18	Coxsackie	Huancajo	C.S Juan Parra del riego	I.E.P Ingenieria	7/07/2022	3	1
19	Coxsackie	Huancajo	C.S Sapallanga	CEI San Jose N°1103	7/07/2022	2	1
20	Coxsackie	Huancajo	C.S Auguimarca	I.E.P. Blenkir	7/07/2022	2	1
21	covid-19	Chupaca	C.S San Juan De Jarpa	I.E. Secundaria Bellavista	8/07/2022	3	0
22	covid-19	Huancajo	Red de Salud Valle Mantaro	Escuela Tecnico Superior de Polic	8/07/2022	9	1
23	covid-19	Huancajo	C.S La Libertad	I.E Ntra Sra del Rosario	8/07/2022	6	1
24	covid-19	Huancajo	C.S Pallan	I.E Los Andes	8/07/2022	2	0
25	covid-19	Huancajo	C.S Chilca	I.E Tupac Amaru	9/07/2022	5	1
26	covid-19	Huancajo	C.S La Libertad	I.E.P. Andino	10/07/2022	6	1
27	covid-19	Huancajo	C.S Juan Parra del Riego	I.E. Salesiano Tecnico Don Bosco	11/07/2022	10	1
28	covid-19	Huancajo	C.S Justicia Paz y Vida	I.E Luis Aguilar Romani	11/07/2022	7	1
29	Coxsackie	Chupaca	C.S Pedro Sanchez Meza	CEI. Maria Montessori	11/07/2022	3	1
30	covid-19	Huancajo	C.S La Libertad	I.E. Santa Isabel	11/07/2022	6	1
31	covid-19	Huancajo	C.S La Libertad	I.E. Erna Luzmila Calle Vergara	11/07/2022	6	1
32	covid-19	Chanchamayo	C.S Perene	I.E. Perene primario	12/07/2022	71	1
33	covid-19	Huancajo	P.S San Agustin de Cajas	I.E. San Agustin de Cajas	12/07/2022	7	0

Nº	EVENTO	provincia	RED / HOSPITAL	LOCALIDAD	FECHA DE NOTIFICACION	Nº DE AFECTADOS	Nº INFORMES
34	covid-19	Huancajo	C.S Hualhuas	I.E. Jose Olaya	12/07/2022	4	0
35	covid-19	Huancajo	C.S Odrocota	CEI: 139 Yolanda Valle Lazo	12/07/2022	3	0
36	covid-19	Chanchamayo	C.S Las Palmas-Pichanaki	C.E. La Palmas	12/07/2022	3	0
37	covid-19	Chupaca	C.S Chongos Bajo	I.E. Virgen de Fatima	12/07/2022	3	1
38	covid-19	Chanchamayo	C.S San Ramón	I.E. Juan Santos Atahuilpa	13/07/2022	2	1
39	covid-19	Huancajo	C.S Chilca	I.E.P. Blenker	13/07/2022	2	1
40	covid-19	Yauli	C.S Sta Rosa de Ocopa	I.E. CPED 30342- Huanchar	13/07/2022	7	1
41	Coxsackie	Huancajo	C.S La Libertad	C.E.I. 30320 Jesus el Nazareno	13/07/2022	5	1
42	Coxsackie	Huancajo	C.S Huancan	I.E. 30120 Aury	13/07/2022	4	1
43	covid-19	Huancajo	C.S Huancan	I.E. Sor Ana de los Angeles	13/07/2022	2	1
44	Incendio	Huancajo	C.S Sapallanga	Incendio urbano	13/07/2022	1	1
45	Coxsackie	Huancajo	C.S Colca	Barrio progreso.Esperanza y Chay	14/07/2022	3	1
46	covid-19	Huancajo	C.S Juan Parra del Riego	I.E. Arcangel Micael	14/07/2022	2	1
47	covid-19	Huancajo	C.S Putará	I.E. Mariscal Caceres	14/07/2022	3	1
48	covid-21	Chanchamayo	C.S Perene	I.E. Puchani	14/07/2022	5	1
49	Coxsackie	Huancajo	C.S Putará	I.E. 3023 ASCA	15/07/2022	2	1
50	covid-19	Chanchamayo	C.S Kivlinani	I.E. Ramon Castilla	15/07/2022	3	1
51	covid-19	Huancajo	P.S. San Martín	I.E. Praxis	15/07/2022	3	1
52	covid-19	Concepcion	C.S David Guerrero Duarte Conci	I.E. Herolinas Toledo	15/07/2022	8	1
53	covid-19	Huancajo	C.S San Jeronimo	I.E. Esteban Sanabria Maravi	15/07/2022	2	1
54	covid-19	Huancajo	C.S Pilcomayo	I.E. San Juan Bautista	15/07/2022	4	1
55	covid-19	Huancajo	C.S Sicaya	I.E. Enrique Rosado Zarate	15/07/2022	4	1
56	Coxsackie	Huancajo	C.S Huancan	Cuna mas Huancan	16/07/2022	4	1
57	covid-19	Huancajo	C.S San Pedro de Saño	I.E. Horacio Patillo	16/07/2022	5	1
58	covid-19	Huancajo	C.S. Huancan	I.E. Alfonso Ugarte	16/07/2022	3	1
59	covid-19	Huancajo	C.S Sicaya	I.E. Peru BIRF. Suyaya	16/07/2022	3	1
60	covid-19	Huancajo	C.S Aucapalca	I.E. 21908	16/07/2022	7	1
61	covid-19	Huancajo	C.S Juan Parra del Riego	I.E. Rosa de America El Tambo	16/07/2022	9	1
62	covid-19	Huancajo	C.S Justicia Paz y Vida	I.E. Pamer El Tambo	16/07/2022	8	1
63	covid-19	Chanchamayo	Hosp. Julio Cesar De Marini car	I.E. Capelo	17/07/2022	7	1
64	covid-19	Huancajo	C.S Sicaya	Aldea infantil "Casa 3" Sicaya	17/07/2022	7	1
65	covid-19	Huancajo	C.S Huayucachi	I.E. Wuarivica	17/07/2022	3	1
66	covid-19	Huancajo	C.S Ocopilla	I.E. San Francisco de Asis	17/07/2022	3	1

Nº	EVENTO	provincia	RED / HOSPITAL	LOCALIDAD	FECHA DE NOTIFICACION	Nº DE AFECTADOS	Nº INFORMES
67	covid-19	Yauli	Hospital Hurtado Abadia	I.E Jose María Arguedas	12/07/2022	8	1
68	covid-19	Yauli	C.S La Oroya	I.E Miguel Grau	15/07/2022	3	1
69	covid-19	Yauli	C.S Santa Rosa de Sacco	I.E Atonio Raymondi	15/07/2022	3	1
70	covid-19	Yauli	P-S Paccha	I.E Paccha	13/07/2022	4	1
71	covid-19	Yauli	Hospital Hurtado Abadia	I.E Jose Carlos Mariategui	13/04/2022	4	1
72	covid-19	Tarma	C.S San Pedro de Cajas	I.E Victor Andres Belaunde	18/07/2022	9	1
73	covid-19	Yauli	C.S Yauli	I.E Jose Santos Chocano	12/07/2022	6	1
74	covid-19	Yauli	C.S Yauli	I.E Jose Santos Chocano Yauli	18/07/2022	6	1
75	covid-19	Yauli	C.S Morococha	I.E Ricardo Palma	18/07/2022	8	2
76	covid-19	Yauli	Hosp. Hurtado Abandia	I.E Gran Mariscal Ramón Castilla	19/07/2022	3	1
77	covid-19	Junín	C.S Ulcumayo	I.E Jose Carloa Maruategui	19/07/2022	2	1
78	covid-19	Tarma	Hosp. Felix Mayorca Soto	I.E Industrial	19/07/2022	13	1
79	covid-19	Tarma	C.S San Pedro de cajas	I.E. Virgen de Fatima	19/07/2022	6	1
80	covid-19	Yauli	Hosp. Hurtado Abandia	I.E. Francisco Bolognesi	20/07/2022	4	2
81	covid-19	Chanchamayo	C.S San Ramón	I.E. Santa Rosa	20/07/2022	4	2
82	covid-19	Chanchamayo	C.S San Ramón	I.E San Manuelito	20/07/2022	5	1
83	covid-19	Tarma	Hosp.Felix Mayorca Soto	I.E Angela Moreno Galvez	20/07/2022	2	1
84	covid-19	Huancayo	C.S Quilcas	I.E 27 de Mayo	20/07/2022	9	1
85	covid-19	Huancayo	P.S La Voictoria	I. E La Victoria	21/07/2022	7	1
86	covid-19	Yauli	Hosp.Hurtado Abandia	I.E Amalia Espiniza	21/07/2022	3	1
87	covid-19	Yauli	P.S Huau-Huay	I.E German Pomalaza	21/07/2022	2	1
88	covid-19	Chanchamayo	Hosp.Julio Cesar De Marini car	I.E Maria Auxiliadora	22/07/2022	6	1
89	covid-19	Huancayo	C.S. Hualhuas	I.E 30227 hualhuas	22/07/2022	4	1
90	covid-19	Chanchamayo	Hosp.Julio Cesar De Marini car	I.E Capelito	22/07/2022	7	1
91	covid-19	Huancayo	C.S Ocopilla	I.E. Mari Goretti-Ocopilla	22/07/2022	2	1
92	covid-19	Huancayo	C.S Ocopilla	I.E. Santa Francisco de Asisi	22/07/2022	8	1
93	covid-19	Huancayo	C.S Pilcomayo	I.E Andres Bello de Pilcomayo	25/07/2022	5	1
94	covid-19	Huancayo	C.S Palian	I.e Colegio Militar Coronel Infante	25/07/2022	2	0

MAPA EPIDEMIOLOGICO

INFECCIONES RESPIRATORIAS AGUDAS

	TIA (x 100,000)	TENDENCIA SEMANAL DE CASOS
IRA <5 a	36796.0	
NEU <5 a	234.0	
NEU >60 a	319.0	
SOB <5 a	874.0	

ENFERMEDADES DIARREICAS AGUDAS

	TIA (x 100,000)	TENDENCIA SEMANAL DE CASOS
DAA <5 a	46.1	
DAA >5 a	5.3	
DIS <5 a	0.2	

FEBRILES

	TIA (x 1,000)	TENDENCIA SEMANAL DE CASOS
FEB TOTAL	40.2	

Dx. INDIVIDUALES

	TENDENCIA SEMANAL DE CASOS
DENGUE SIN SIGNOS DE ALARM	4794
MALARIA POR P. VIVAX	1730
DIABETES MELLIT. NO INSULIN	519
DENGUE CON SIGNOS DE ALARM	346
LEISHMANIASIS CUTANEA	230
TBC PULMONAR C/CONF. BACTER	160
MUERTE PERINATAL	145
INFECCION POR VIH	121
HEPATITIS B	116
OFIDISMO	107
SIFILIS NO ESPECIFICADA	107
RUBEOLA CONGENITA CENTINEL	99
SIFILIS MATERNA	97
HIDATIDOSIS	82
DEFUNCION POR NEUMONIA	81
LOXOCELISMO	75
INSEC. ORG. FOSF. Y CARBAMAT	73
SIND. INMUNODEF. ADQUIRID-S	65
TUBERCULOSIS EXTRAPULMONAI	51
PLOMO Y SUS COMPUESTOS	42
TBC PULMONAR S/CONF. BACTER	41
LEPTOSPIROSIS	31
VARICELA SIN COMPLICACIONES	24
CISTICERCOSIS	21
SIFILIS CONGENITA	21
DIABETES MELLIT. NO ESPECIF.	17
LEISHMANIASIS MUCOCUTANEA	12
DIABETES MELLITUS INSULINOD	11
FIEMRE AMARILLA SELVATICA	9
SINDROME DE GUILLAIN BARRE	8

Dx. INDIVIDUALES


	TENDENCIA SEMANAL DE CASOS
TBC MULTIDROGORESISTENTE (7
DENGUE GRAVE	7
INFECC.RESP.AGUDA GRAVE INU	7
PLAGUICIDA NO ESPECIFICADO	6
HEPATITIS A	6
ESAVI - EVENTO ADVERSO POST	5
TBC MONORESISTENTE	5
MUERTE MATERNA INDIRECTA	5
MUERTE MATERNA DIRECTA	4
HEPATITIS C	3
RUBEOLA CONGENITA	3
RUBEOLA	3
OTROS INSECTICIDAS	3
PAROTIDITIS	2
INFECCIONES RESP. AGUDAS INI	2
TOS FERINA	2
HERBICIDAS Y FUNGICIDAS	2
OTROS PLAGUICIDAS	2
PARALISIS FLACIDA AGUDA	2
DIABETES MELLITUS EN EL EMB	1
TBC RECAIDA	1
DEFUNCION POR EDA	1
SIND. PULM. POR HANTA VIRUS	1
TBC MILIAR	1
MUERTE MATERNA INCIDENTAL	1

MONITOREO DE LA INFORMACIÓN DEL SISTEMA DE VIGILANCIA EPIDEMIOLÓGICA

Para el año 2020 según **Resolución Directoral N° 133** del 28 de febrero del 2019 se aprueba la conformación de 11 Unidades ejecutoras, las cuales serán una unidad de epidemiología quienes deben notificar semanalmente. **EL PUNTAJE MÍNIMO ACEPTABLE ES 92%.**

INDICADORES DE MONITOREO DE LA INFORMACIÓN - S.E. 29- 2022

RED	OPORTUNIDAD	COBERTURA	CALIDAD DEL DATO	RETROALIMENTACION	REGULARIZACION	SEGUIMIENTO	TOTAL
Hosp. D.A.C. - Hyo.	100.0	100.0	100.0	100.0	100.0	100.0	100.0
Hosp. El Carmen - Hyo.	100.0	100.0	100.0	100.0	100.0	100.0	100.0
Valle del Mantaro	100.0	100.0	100.0	100.0	100.0	100.0	100.0
Chupaca	100.0	100.0	100.0	100.0	100.0	100.0	100.0
Jauja	100.0	100.0	100.0	100.0	100.0	100.0	100.0
Junín	100.0	100.0	100.0	100.0	100.0	100.0	100.0
Tarma	100.0	100.0	100.0	100.0	100.0	100.0	100.0
Chanchamayo	100.0	100.0	100.0	100.0	100.0	100.0	100.0
Pichanaki	100.0	100.0	100.0	100.0	100.0	100.0	100.0
Satipo	100.0	100.0	100.0	100.0	100.0	100.0	100.0
Pangoa	100.0	100.0	100.0	100.0	100.0	100.0	100.0
Total DIRESA	100.0	100.0	100.0	100.0	100.0	100.0	100.0



Esta información es actualizada semanalmente y los datos aquí presentados están sujetos a variaciones que dependen de la actualización

