

REPORTE OFICIAL COVID - 19

DIRESA JUNIN
OFICINA DE EPIDEMIOLOGIA

REGION JUNIN

Actualizado a las 08:00 am. del 29 de Marzo del 2022

Total Casos (+)

170,839

Hospitalización

| N° DE CAMAS | AISLAM. COVID | UCI | VENT. MECANICA | TOTAL | ALTAS HOSPITALARIAS | PACIENTES en ESPERA de cama UCI |
|-------------|------------------|-----|-------------------|-------|------------------------|---------------------------------------|
| PROGRAMADAS | 387 | 57 | 55 | 444 | 13,084 | 0 |
| OCUPADAS | 11 | 5 | 5 | 16 | | |

CONFIRMADOS POR PROVINCIAS

| | | | |
|-------------|--------|------------------|-------|
| HUANCAYO | 86,832 | CHUPACA | 8,386 |
| CHANCHAMAYO | 20,930 | YAULI | 5,262 |
| SATIPO | 19,901 | CONCEPCION | 4,636 |
| JAUIJA | 9,360 | JUNIN | 2,175 |
| TARMA | 8,696 | Importados 4,661 | |

DEFUNCIONES

| AÑO | N° Def. | Tasa Letalidad |
|----------|---------|----------------|
| Año 2020 | 1,594 | 3.3 |
| Año 2021 | 3,862 | |
| Año 2022 | 222 | |
| Total | 5,678 | |

DEFUNCIONES NOTIFICADOS EL DIA DE HOY

| DEPARTAMENTO | PROVINCIA | Total |
|--------------|-----------|-------|
| JUNIN | CHUPACA | 2 |
| | HUANCAYO | 2 |
| Total | | 4 |

CONFIRMADOS POR SEXO

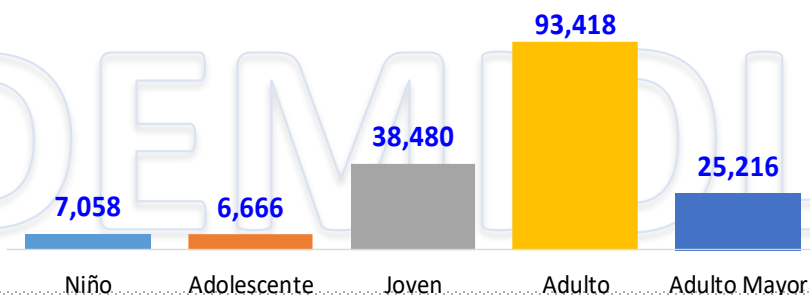
Mujeres

88,005

82,834

Varones

CONFIRMADOS POR ETAPA DE VIDA



REPORTE OFICIAL COVID - 19

DIRESA JUNIN
OFICINA DE EPIDEMIOLOGIA

HUANCAYO

Actualizado a las 08:00 am. del 29 de Marzo del 2022

Casos

Total Casos (+)

86,832

Hospitalización

| Nº DE CAMAS | AISLAM. COVID | UCI | VENT. MECANICA | TOTAL | ALTAS HOSPITALARIAS | PACIENTES en ESPERA de cama UCI |
|-------------|------------------|-----|-------------------|-------|------------------------|---------------------------------------|
| PROGRAMADAS | 107 | 39 | 37 | 146 | 7,227 | 0 |
| OCUPADAS | 8 | 3 | 3 | 11 | | |

CONFIRMADOS POR DISTRITOS

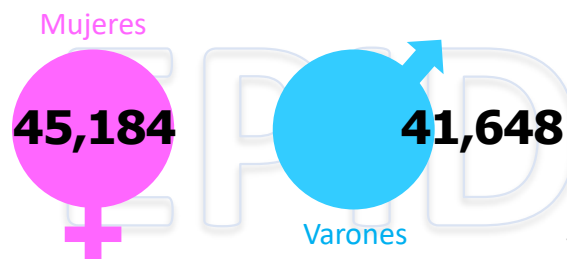
| | |
|-------------|--------|
| EL TAMBO | 32,581 |
| HUANCAYO | 26,522 |
| CHILCA | 12,937 |
| PILCOMAYO | 2,691 |
| SAN AGUSTIN | 1,778 |
| HUANCAN | 1,736 |
| SAPALLANGA | 1,531 |

| | |
|-----------------------|-------|
| SAN JERONIMO DE TUNAN | 1,400 |
| HUAYUCACHI | 1,269 |
| SICAYA | 1,039 |
| HUALHUAS | 681 |
| SAÑO | 584 |
| PUCARA | 402 |
| QUILCAS | 401 |

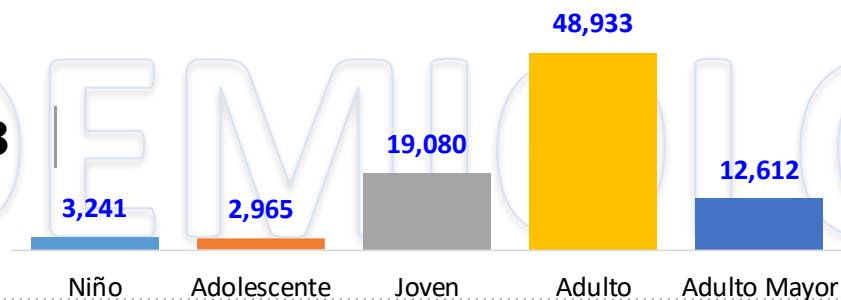
| | |
|--------------|-----|
| VIQUES | 210 |
| CHONGOS ALTO | 209 |
| CHUPURO | 150 |
| INGENIO | 136 |
| CHICCHE | 92 |
| PARIAHUANCA | 83 |
| QUICHUAY | 76 |

| | |
|----------------------|----|
| COLCA | 59 |
| SANTO DOMINGO DE ACO | 57 |
| HUACRAPUQUIO | 53 |
| CULLHUAS | 53 |
| CHACAPAMPA | 46 |
| HUASICANCHA | 40 |
| CARHUACALLANGA | 16 |

CONFIRMADOS POR SEXO



CONFIRMADOS POR ETAPA DE VIDA



DEFUNCIONES NOTIFICADOS EL DIA DE HOY

| DISTRITO | DEFUNCIONES |
|----------|-------------|
| EL TAMBO | 2 |

REPORTE OFICIAL COVID - 19

DIRESA JUNIN
OFICINA DE EPIDEMIOLOGIA

CHANCHAMAYO

Actualizado a las 08:00 am. del 29 de Marzo del 2022

Casos

Total Casos (+)
19,901

Hospitalización

| Nº DE CAMAS | AISLAM. COVID | UCI | VENT. MECANICA | TOTAL | ALTAS HOSPITALARIAS | PACIENTES en ESPERA de cama UCI |
|-------------|------------------|-----|-------------------|-------|------------------------|---------------------------------------|
| PROGRAMADAS | 93 | 6 | 6 | 99 | 3,829 | 0 |
| OCUPADAS | 1 | 1 | 1 | 2 | | |

CONFIRMADOS POR DISTRITOS

| | |
|--------------------|-------|
| PERENE | 5,642 |
| CHANCHAMAYO | 5,450 |
| PICHANAQUI | 4,914 |
| SAN RAMON | 3,923 |
| SAN LUIS DE SHUARO | 855 |
| VITOC | 146 |

CONFIRMADOS POR SEXO

Mujeres

11,114

9,816

Varones

CONFIRMADOS POR ETAPA DE VIDA

Niño

612

Adolescente

784

Joven

4,570

Adulto

11,378

Adulto Mayor

3,586

DEFUNCIONES NOTIFICADOS EL DIA DE HOY

DISTRITO

DEFUNCIONES

NEGATIVO

REPORTE OFICIAL COVID - 19

DIRESA JUNIN
OFICINA DE EPIDEMIOLOGIA

SATIPO

Actualizado a las 08:00 am. del 29 de Marzo del 2022

Total Casos (+)

20,930

Hospitalización

| Nº DE CAMAS | AISLAM. COVID | UCI | VENT. MECANICA | TOTAL | ALTAS HOSPITALARIAS | PACIENTES en ESPERA de cama UCI |
|-------------|------------------|-----|-------------------|-------|------------------------|---------------------------------------|
| PROGRAMADAS | 45 | 0 | 0 | 45 | 432 | 0 |
| OCUPADAS | 2 | 0 | 0 | 2 | | |

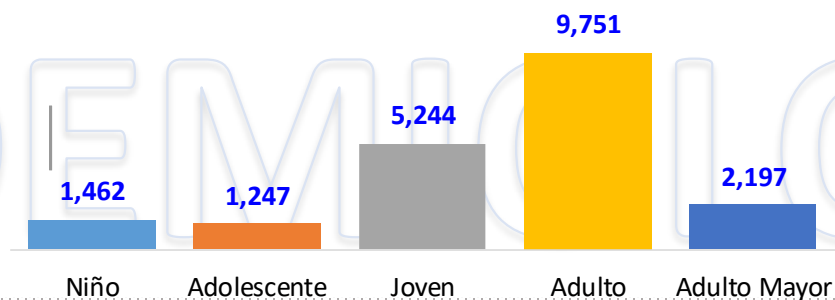
CONFIRMADOS POR DISTRITOS

| | | | |
|-----------|-------|------------------|-----|
| PANGOA | 7,664 | COVIRIALI | 686 |
| SATIPO | 6,210 | PAMPA HERMOSA | 285 |
| MAZAMARI | 1,885 | /IZCATAN DEL ENE | 176 |
| RIO NEGRO | 1,726 | LLAYLLA | 47 |
| RIO TAMBO | 1,222 | | |

CONFIRMADOS POR SEXO



CONFIRMADOS POR ETAPA DE VIDA



DEFUNCIONES NOTIFICADOS EL DIA DE HOY

DISTRITO DEFUNCIONES

NEGATIVO

REPORTE OFICIAL COVID - 19

DIRESA JUNIN
OFICINA DE EPIDEMIOLOGIA

CHUPACA

Actualizado a las 08:00 am. del 29 de Marzo del 2022

Total Casos (+)

8,696

Hospitalización

| Nº DE CAMAS | AISLAM. COVID | UCI | VENT. MECANICA | TOTAL | ALTAS HOSPITALARIAS | PACIENTES en ESPERA de cama UCI |
|-------------|------------------|-----|-------------------|-------|------------------------|---------------------------------------|
| PROGRAMADAS | 9 | 0 | 0 | 9 | 8 | 0 |
| OCUPADAS | 0 | 0 | 0 | 0 | | |

CONFIRMADOS POR DISTRITOS

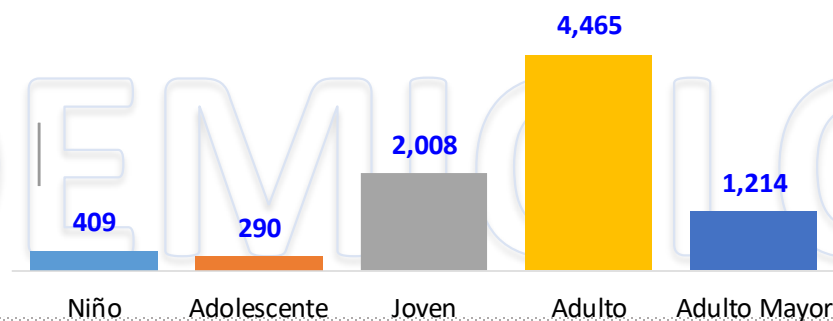
| | |
|------------------|-------|
| CHUPACA | 4,991 |
| HUAMANCACA CHICO | 1,145 |
| AHUAC | 781 |
| HUACHAC | 416 |
| CHONGOS BAJO | 398 |

| | |
|-------------------|-----|
| TRES DE DICIEMBRE | 225 |
| SAN JUAN DE JARPA | 179 |
| SAN JUAN DE ISCOS | 154 |
| YANACANCHA | 97 |

CONFIRMADOS POR SEXO



CONFIRMADOS POR ETAPA DE VIDA



DEFUNCIONES NOTIFICADOS EL DIA DE HOY

| DISTRITO | DEFUNCIONES |
|----------|-------------|
| CHUPACA | 2 |

REPORTE OFICIAL COVID - 19

DIRESA JUNIN
OFICINA DE EPIDEMIOLOGIA

TARMA

Actualizado a las 08:00 am. del 29 de Marzo del 2022

Total Casos (+)

9,360

Hospitalización


| Nº DE CAMAS | AISLAM. COVID | UCI | VENT. MECANICA | TOTAL | ALTAS HOSPITALARIAS | PACIENTES en ESPERA de cama UCI |
|-------------|------------------|-----|-------------------|-------|------------------------|---------------------------------------|
| PROGRAMADAS | 36 | 4 | 4 | 40 | 512 | 0 |
| OCUPADAS | 0 | 0 | 0 | 0 | | |

CONFIRMADOS POR DISTRITOS

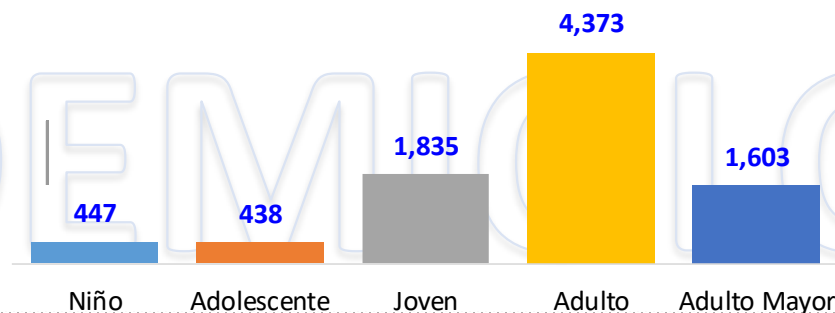
| | |
|------------|-------|
| TARMA | 6,486 |
| ACOBAMBA | 555 |
| PALCA | 478 |
| HUASAHUASI | 358 |
| PALCAMAYO | 310 |

| | |
|--------------------|-----|
| LA UNION | 214 |
| SAN PEDRO DE CAJAS | 187 |
| TAPO | 58 |
| HUARICOLCA | 50 |

CONFIRMADOS POR SEXO



CONFIRMADOS POR ETAPA DE VIDA



DEFUNCIONES NOTIFICADOS EL DIA DE HOY

DISTRITO DEFUNCIONES

NEGATIVO

REPORTE OFICIAL COVID - 19

DIRESA JUNIN
OFICINA DE EPIDEMIOLOGIA

YAULI

Actualizado a las 08:00 am. del 29 de Marzo del 2022

Total Casos (+)

5,262

Hospitalización

| Nº DE CAMAS | AISLAM. COVID | UCI | VENT. MECANICA | TOTAL | ALTAS HOSPITALARIAS | PACIENTES en ESPERA de cama UCI |
|-------------|------------------|-----|-------------------|-------|------------------------|---------------------------------------|
| PROGRAMADAS | 30 | 2 | 2 | 32 | 138 | 0 |
| OCUPADAS | 0 | 0 | 0 | 0 | | |

CONFIRMADOS POR DISTRITOS

| | | | |
|---------------------|-------|----------------------|----|
| LA OROYA | 2,527 | MARCAPOMACOCCHA | 99 |
| SANTA ROSA DE SACCO | 1,231 | HUAY HUAY | 62 |
| MOROCOCHA | 671 | RBARA DE CARHUACAYAN | 62 |
| YAULI | 307 | CHACAPALPA | 50 |
| PACCHA | 209 | SUITUCANCHA | 44 |

CONFIRMADOS POR SEXO


Mujeres

2,622

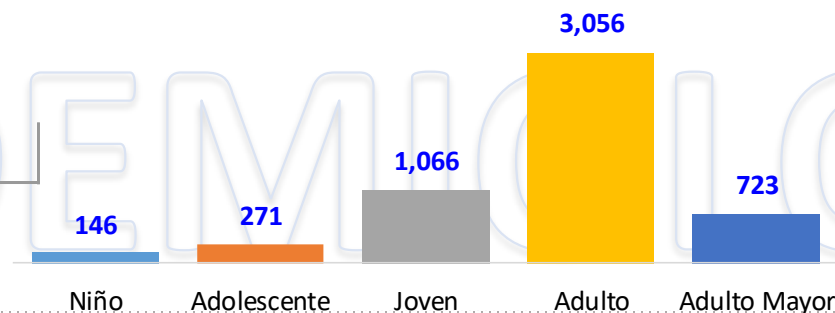


Varones

2,640



CONFIRMADOS POR ETAPA DE VIDA



DEFUNCIONES NOTIFICADOS EL DIA DE HOY

DISTRITO

DEFUNCIONES

NEGATIVO

REPORTE OFICIAL COVID - 19

DIRESA JUNIN
OFICINA DE EPIDEMIOLOGIA

JAUA

Actualizado a las 08:00 am. del 29 de Marzo del 2022

Total Casos (+)

8,386

Hospitalización

| N° DE CAMAS | AI SLAM. COVID | UCI | VENT. MECANICA | TOTAL | ALTAS HOSPITALARIAS | PACIENTES en ESPERA de cama UCI |
|-------------|-------------------|-----|-------------------|-------|------------------------|---------------------------------------|
| PROGRAMADAS | 48 | 6 | 6 | 54 | 922 | 0 |
| OCUPADAS | 0 | 1 | 1 | 1 | | |

CONFIRMADOS POR DISTRITOS

| | |
|-------------|-------|
| JAUA | 3,311 |
| YAU YOS | 1,267 |
| ACOLLA | 451 |
| SAUSA | 413 |
| SAN LORENZO | 334 |
| APATA | 293 |
| EL MANTARO | 228 |
| PANCAN | 227 |
| MUQUIYAUYO | 218 |

| | |
|--------------|-----|
| SINCOS | 218 |
| MASMA | 212 |
| CANCHAYLLO | 201 |
| LLOCLLAPAMPA | 191 |
| HUERTAS | 168 |
| MONOBAMBA | 152 |
| ATAURA | 131 |
| YAU LI | 123 |
| HUAMALI | 118 |

| | |
|----------------|-----|
| HUARIPAMPA | 109 |
| LEONOR ORDOÑEZ | 101 |
| PARCO | 100 |
| PACCHA | 86 |
| MOLINOS | 86 |
| MUQUI | 85 |
| RICRAN | 81 |
| CURICACA | 79 |
| PACA | 65 |

| | |
|--------------------|----|
| AN PEDRO DE CHUNAN | 52 |
| TUNAN MARCA | 49 |
| MARCO | 47 |
| JULCAN | 46 |
| MASMA CHICCHE | 41 |
| POMACANCHA | 39 |
| JANJAILLO | 38 |

CONFIRMADOS POR SEXO

Mujeres

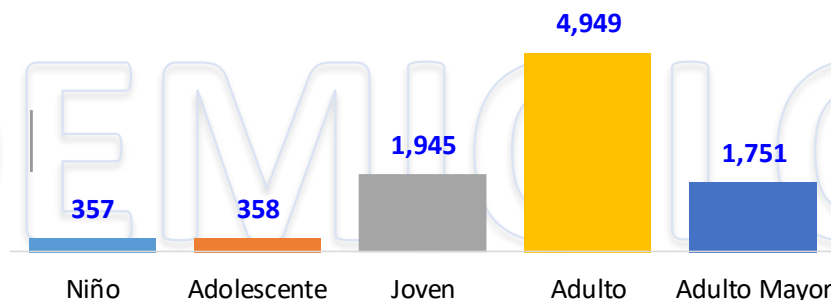
4,898



Varones

4,462

CONFIRMADOS POR ETAPA DE VIDA



DEFUNCIONES NOTIFICADOS EL DIA DE HOY

DISTRITO

DEFUNCIONES

NEGATIVO

REPORTE OFICIAL COVID - 19

DIRESA JUNIN
OFICINA DE EPIDEMIOLOGIA

CONCEPCION

Actualizado a las 08:00 am. del 29 de Marzo del 2022

Total Casos (+)
4,636

Hospitalización

| Nº DE CAMAS | AISLAM. COVID | UCI | VENT. MECANICA | TOTAL | ALTAS HOSPITALARIAS | PACIENTES en ESPERA de cama UCI |
|-------------|------------------|-----|-------------------|-------|------------------------|---------------------------------------|
| PROGRAMADAS | 0 | 0 | 0 | 0 | 0 | 0 |
| OCUPADAS | 0 | 0 | 0 | 0 | 0 | 0 |


CONFIRMADOS POR DISTRITOS

| | |
|-------------------|-------|
| CONCEPCION | 2,391 |
| ORCOTUNA | 504 |
| SAN JOSE DE QUERO | 477 |
| MATAHUASI | 408 |
| COMAS | 128 |

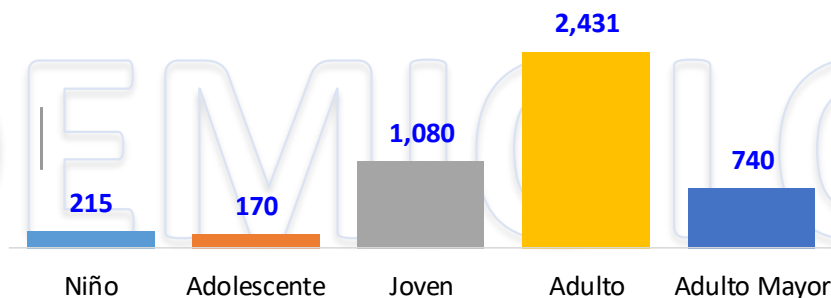
| | |
|---------------------|-----|
| MANZANARES | 120 |
| SANTA ROSA DE OCOPA | 111 |
| MITO | 100 |
| NUEVE DE JULIO | 98 |
| CHAMBARA | 91 |

| | |
|-------------------|----|
| ACO | 73 |
| MARISCAL CASTILLA | 60 |
| COCHAS | 34 |
| ANDAMARCA | 23 |
| HEROINAS TOLEDO | 18 |

CONFIRMADOS POR SEXO



CONFIRMADOS POR ETAPA DE VIDA



DEFUNCIONES NOTIFICADOS EL DIA DE HOY

DISTRITO DEFUNCIONES

NEGATIVO

REPORTE OFICIAL COVID - 19

DIRESA JUNIN
OFICINA DE EPIDEMIOLOGIA

JUNIN

Actualizado a las 08:00 am. del 29 de Marzo del 2022

Total Casos (+)

2,175

Hospitalización

| Nº DE CAMAS | AISLAM. COVID | UCI | VENT. MECANICA | TOTAL | ALTAS HOSPITALARIAS | PACIENTES en ESPERA de cama UCI |
|-------------|------------------|-----|-------------------|-------|------------------------|---------------------------------------|
| PROGRAMADAS | 19 | 0 | 0 | 19 | 16 | 0 |
| OCUPADAS | 0 | 0 | 0 | 0 | | |

CONFIRMADOS POR DISTRITOS

| | |
|------------|-------|
| JUNIN | 1,650 |
| CARHUAMAYO | 317 |
| ULCUMAYO | 154 |
| ONDORES | 54 |

CONFIRMADOS POR SEXO

Mujeres

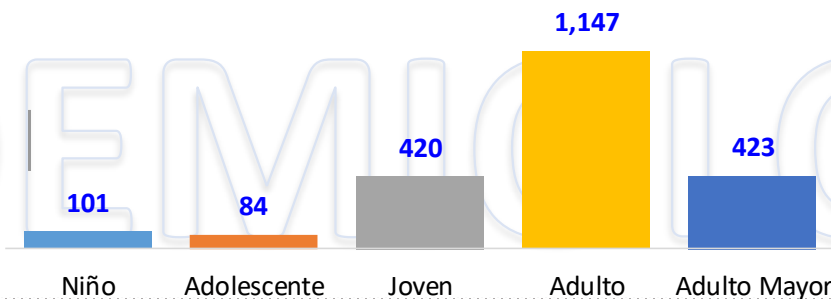
1,194



Varones

981

CONFIRMADOS POR ETAPA DE VIDA



DEFUNCIONES NOTIFICADOS EL DIA DE HOY

| DISTRITO | DEFUNCIONES |
|----------|-------------|
| NEGATIVO | |