

REPORTE OFICIAL COVID - 19

DIRESA JUNIN
OFICINA DE EPIDEMIOLOGIA

REGION JUNIN

Actualizado a las 08:00 am. del 10 de Diciembre del 2021

Total Casos (+)

129,692

Hospitalización

| N° DE CAMAS | AISLAM. COVID | UCI | VENT. MECANICA | TOTAL | ALTAS HOSPITALARIAS | PACIENTES en ESPERA de cama UCI |
|-------------|------------------|-----|-------------------|-------|------------------------|---------------------------------------|
| PROGRAMADAS | 519 | 61 | 61 | 580 | 12,742 | 0 |
| OCUPADAS | 46 | 12 | 11 | 58 | | |

CONFIRMADOS POR PROVINCIAS

| | | | |
|-------------|--------|------------|-------|
| HUANCAYO | 63,598 | CHUPACA | 6,380 |
| SATIPO | 16,712 | YAULI | 4,243 |
| CHANCHAMAYO | 16,554 | CONCEPCION | 3,238 |
| JAUIJA | 7,010 | JUNIN | 1,794 |
| TARMA | 6,691 | Importados | 3,472 |

DEFUNCIONES

| AÑO | N° Def. | Tasa Letalidad |
|----------|---------|-------------------|
| Año 2020 | 1,594 | 4.2 |
| Año 2021 | 3,837 | |
| Total | 5,431 | |

DEFUNCIONES NOTIFICADOS EL DIA DE HOY

| DEPARTAMENTO | PROVINCIA | Total |
|--------------|-------------|-------|
| (en blanco) | (en blanco) | |
| Total | | |

CONFIRMADOS POR SEXO

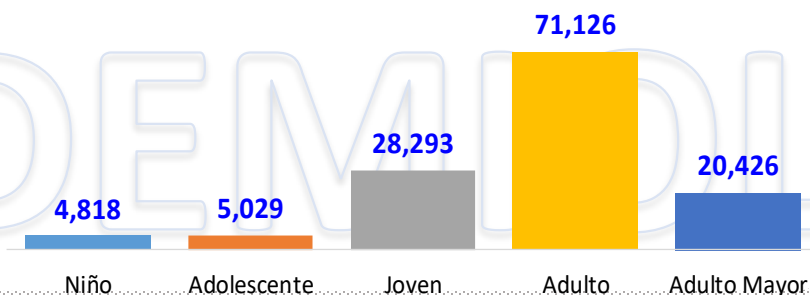
Mujeres

66,199

63,493

Varones

CONFIRMADOS POR ETAPA DE VIDA



REPORTE OFICIAL COVID - 19

DIRESA JUNIN
OFICINA DE EPIDEMIOLOGIA

HUANCAYO

Actualizado a las 08:00 am. del 10 de Diciembre del 2021

Casos

Total Casos (+)

63,598

Hospitalización

| Nº DE CAMAS | AISLAM. COVID | UCI | VENT. MECANICA | TOTAL | ALTAS HOSPITALARIAS | PACIENTES en ESPERA de cama UCI |
|-------------|------------------|-----|-------------------|-------|------------------------|---------------------------------------|
| PROGRAMADAS | 232 | 43 | 43 | 275 | 7,064 | 0 |
| OCUPADAS | 24 | 11 | 11 | 35 | | |

CONFIRMADOS POR DISTRITOS

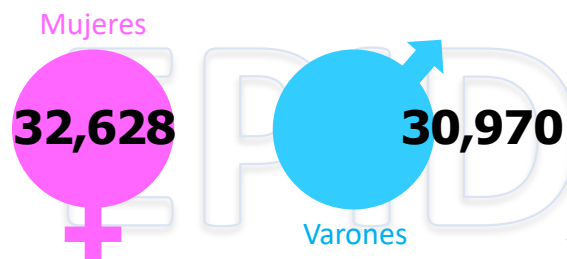
| | |
|-------------|--------|
| EL TAMBO | 23,728 |
| HUANCAYO | 19,410 |
| CHILCA | 9,755 |
| PILCOMAYO | 1,939 |
| HUANCAN | 1,323 |
| SAN AGUSTIN | 1,259 |
| SAPALLANGA | 1,071 |

| | |
|-----------------------|-----|
| SAN JERONIMO DE TUNAN | 967 |
| HUAYUCACHI | 892 |
| SICAYA | 782 |
| HUALHUAS | 497 |
| PUCARA | 330 |
| SAGO | 324 |
| QUILCAS | 283 |

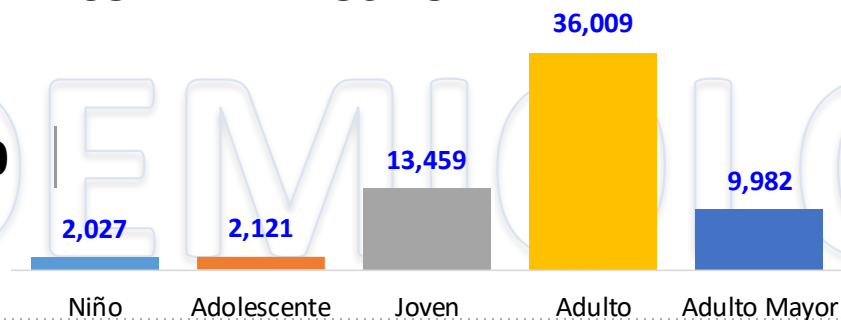
| | |
|--------------|-----|
| VIQUES | 194 |
| CHONGOS ALTO | 163 |
| CHUPURO | 121 |
| INGENIO | 112 |
| CHICCHE | 81 |
| PARIAHUANCA | 71 |
| QUICHUAY | 61 |

| | |
|----------------------|----|
| COLCA | 47 |
| HUACRAPUQUIO | 45 |
| CHACAPAMPA | 37 |
| SANTO DOMINGO DE ACO | 34 |
| HUASICANCHA | 30 |
| CULLHUAS | 28 |
| CARHUACALLANGA | 14 |

CONFIRMADOS POR SEXO



CONFIRMADOS POR ETAPA DE VIDA



DEFUNCIONES NOTIFICADOS EL DIA DE HOY

DISTRITO DEFUNCIONES

NEGATIVO

REPORTE OFICIAL COVID - 19

DIRESA JUNIN
OFICINA DE EPIDEMIOLOGIA

CHANCHAMAYO

Actualizado a las 08:00 am. del 10 de Diciembre del 2021

Casos

Total Casos (+)
16,554

Hospitalización

| Nº DE CAMAS | AISLAM. COVID | UCI | VENT. MECANICA | TOTAL | ALTAS HOSPITALARIAS | PACIENTES en ESPERA de cama UCI |
|-------------|------------------|-----|-------------------|-------|------------------------|---------------------------------------|
| PROGRAMADAS | 93 | 6 | 6 | 99 | 3,773 | 0 |
| OCUPADAS | 8 | 0 | 0 | 8 | | |

CONFIRMADOS POR DISTRITOS

| | |
|--------------------|-------|
| PERENE | 4,697 |
| PICHANAQUI | 4,426 |
| CHANCHAMAYO | 4,022 |
| SAN RAMON | 2,786 |
| SAN LUIS DE SHUARO | 522 |
| VITOC | 101 |

CONFIRMADOS POR SEXO

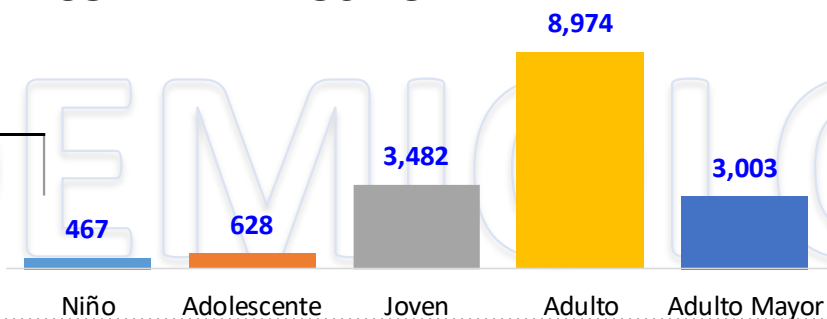
Mujeres

8,750

Varones

7,804

CONFIRMADOS POR ETAPA DE VIDA



DEFUNCIONES NOTIFICADOS EL DIA DE HOY

DISTRITO

DEFUNCIONES

NEGATIVO

REPORTE OFICIAL COVID - 19

DIRESA JUNIN
OFICINA DE EPIDEMIOLOGIA

SATIPO

Actualizado a las 08:00 am. del 10 de Diciembre del 2021

Total Casos (+)

16,712

Hospitalización

| Nº DE CAMAS | AISLAM. COVID | UCI | VENT. MECANICA | TOTAL | ALTAS HOSPITALARIAS | PACIENTES en ESPERA de cama UCI |
|-------------|------------------|-----|-------------------|-------|------------------------|---------------------------------------|
| PROGRAMADAS | 45 | 0 | 0 | 45 | 378 | 0 |
| OCUPADAS | 6 | 0 | 0 | 6 | | |

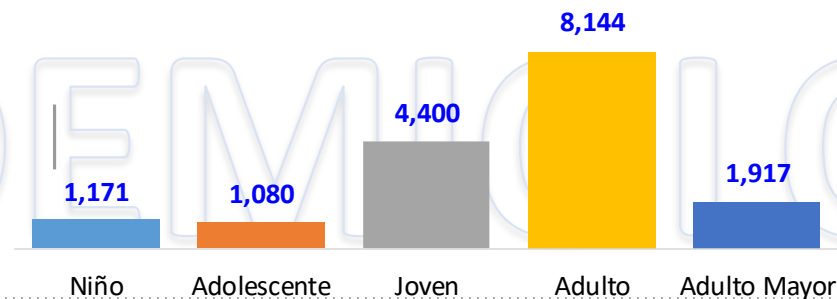
CONFIRMADOS POR DISTRITOS

| | | | |
|-----------|-------|------------------|-----|
| PANGOA | 5,937 | COVIRIALI | 544 |
| SATIPO | 5,501 | PAMPA HERMOSA | 255 |
| RIO NEGRO | 1,585 | /IZCATAN DEL ENE | 175 |
| MAZAMARI | 1,577 | LLAYLLA | 41 |
| RIO TAMBO | 1,097 | | |

CONFIRMADOS POR SEXO



CONFIRMADOS POR ETAPA DE VIDA



DEFUNCIONES NOTIFICADOS EL DIA DE HOY

DISTRITO DEFUNCIONES

NEGATIVO

REPORTE OFICIAL COVID - 19

DIRESA JUNIN
OFICINA DE EPIDEMIOLOGIA

CHUPACA

Actualizado a las 08:00 am. del 10 de Diciembre del 2021

Total Casos (+)

6,691

Hospitalización

| Nº DE CAMAS | AISLAM. COVID | UCI | VENT. MECANICA | TOTAL | ALTAS HOSPITALARIAS | PACIENTES en ESPERA de cama UCI |
|-------------|------------------|-----|-------------------|-------|------------------------|---------------------------------------|
| PROGRAMADAS | 9 | 0 | 0 | 9 | 8 | 0 |
| OCUPADAS | 0 | 0 | 0 | 0 | | |

CONFIRMADOS POR DISTRITOS

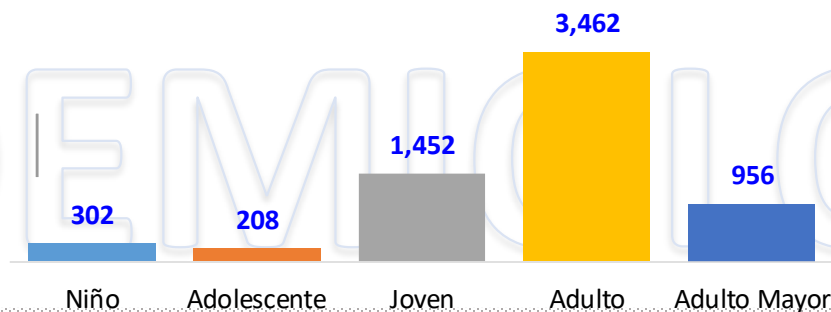
| | |
|------------------|-------|
| CHUPACA | 3,786 |
| HUAMANCACA CHICO | 936 |
| AHUAC | 573 |
| CHONGOS BAJO | 295 |
| HUACHAC | 292 |

| | |
|-------------------|-----|
| TRES DE DICIEMBRE | 160 |
| SAN JUAN DE JARPA | 155 |
| SAN JUAN DE ISCOS | 110 |
| YANACANCHA | 73 |

CONFIRMADOS POR SEXO



CONFIRMADOS POR ETAPA DE VIDA



DEFUNCIONES NOTIFICADOS EL DIA DE HOY

DISTRITO DEFUNCIONES

NEGATIVO

REPORTE OFICIAL COVID - 19

DIRESA JUNIN
OFICINA DE EPIDEMIOLOGIA

TARMA

Actualizado a las 08:00 am. del 10 de Diciembre del 2021

Total Casos (+)

7,010

Hospitalización

| N° DE CAMAS | AISLAM. COVID | UCI | VENT. MECANICA | TOTAL | ALTAS HOSPITALARIAS | PACIENTES en ESPERA de cama UCI |
|-------------|------------------|-----|-------------------|-------|------------------------|---------------------------------------|
| PROGRAMADAS | 36 | 4 | 4 | 40 | 490 | 0 |
| OCUPADAS | 3 | 0 | 0 | 3 | | |

CONFIRMADOS POR DISTRITOS

| | |
|------------|-------|
| TARMA | 4,972 |
| PALCA | 410 |
| ACOBAMBA | 405 |
| HUASAHUASI | 270 |
| PALCAMAYO | 233 |

| | |
|--------------------|-----|
| LA UNION | 191 |
| SAN PEDRO DE CAJAS | 115 |
| TAPO | 51 |
| HUARICOLCA | 44 |

CONFIRMADOS POR SEXO


Mujeres

3,478

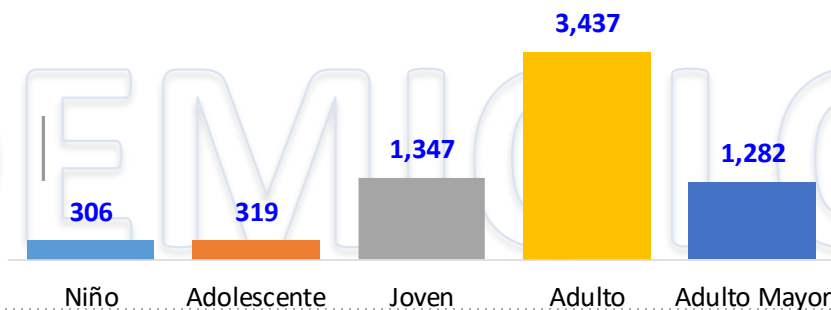


Varones

3,213



CONFIRMADOS POR ETAPA DE VIDA



DEFUNCIONES NOTIFICADOS EL DIA DE HOY

DISTRITO

DEFUNCIONES

NEGATIVO

REPORTE OFICIAL COVID - 19

DIRESA JUNIN
OFICINA DE EPIDEMIOLOGIA

YAULI

Actualizado a las 08:00 am. del 10 de Diciembre del 2021

Total Casos (+)

4,243

Hospitalización

| Nº DE CAMAS | AISLAM. COVID | UCI | VENT. MECANICA | TOTAL | ALTAS HOSPITALARIAS | PACIENTES en ESPERA de cama UCI |
|-------------|------------------|-----|-------------------|-------|------------------------|---------------------------------------|
| PROGRAMADAS | 30 | 2 | 2 | 32 | 136 | 0 |
| OCUPADAS | 1 | 0 | 0 | 1 | | |

CONFIRMADOS POR DISTRITOS

| | | | |
|---------------------|-------|----------------------|----|
| LA OROYA | 2,082 | MARCAPOMACOCHA | 86 |
| SANTA ROSA DE SACCO | 983 | HUAY HUAY | 56 |
| MOROCOCHA | 518 | RBARA DE CARHUACAYAN | 53 |
| YAULI | 229 | CHACAPALPA | 38 |
| PACCHA | 170 | SUITUCANCHA | 28 |

CONFIRMADOS POR SEXO

Mujeres

2,122

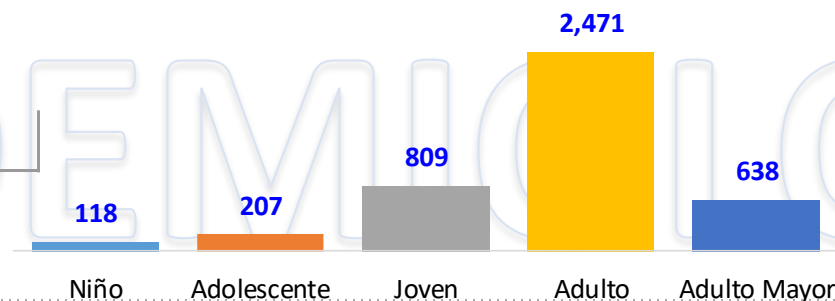


Varones

2,121



CONFIRMADOS POR ETAPA DE VIDA



DEFUNCIONES NOTIFICADOS EL DIA DE HOY

DISTRITO

DEFUNCIONES

NEGATIVO

REPORTE OFICIAL COVID - 19

DIRESA JUNIN
OFICINA DE EPIDEMIOLOGIA

JAUA

Actualizado a las 08:00 am. del 10 de Diciembre del 2021

Total Casos (+)

6,380

Hospitalización

| Nº DE CAMAS | AISLAM. COVID | UCI | VENT. MECANICA | TOTAL | ALTAS HOSPITALARIAS | PACIENTES en ESPERA de cama UCI |
|-------------|------------------|-----|-------------------|-------|------------------------|---------------------------------------|
| PROGRAMADAS | 55 | 6 | 6 | 61 | 881 | 0 |
| OCUPADAS | 4 | 1 | 0 | 5 | | |

CONFIRMADOS POR DISTRITOS

| | |
|-------------|-------|
| JAUA | 2,336 |
| YAUYS | 955 |
| ACOLLA | 328 |
| SAUSA | 304 |
| SAN LORENZO | 278 |
| APATA | 229 |
| MASMA | 185 |
| SINCOS | 174 |
| PANCAN | 169 |

| | |
|-------------|-----|
| CANCHAYLLO | 169 |
| EL MANTARO | 158 |
| LLOCLAPAMPA | 155 |
| MUQUIYAUYS | 149 |
| HUERTAS | 145 |
| MONOBAMBA | 139 |
| ATAURA | 92 |
| YAU | 85 |
| HUAMALI | 83 |

| | |
|---------------|----|
| LEONOR ORDOEZ | 82 |
| RICRAN | 80 |
| PARCO | 78 |
| PACCHA | 75 |
| HUARIPAMPA | 71 |
| MUQUI | 64 |
| MOLINOS | 64 |
| CURICACA | 62 |
| PACA | 51 |

| | |
|--------------------|----|
| TUNAN MARCA | 40 |
| AN PEDRO DE CHUNAN | 39 |
| MASMA CHICCHE | 39 |
| JANJAILLO | 38 |
| MARCO | 37 |
| POMACANCHA | 33 |
| JULCAN | 24 |

CONFIRMADOS POR SEXO

Mujeres

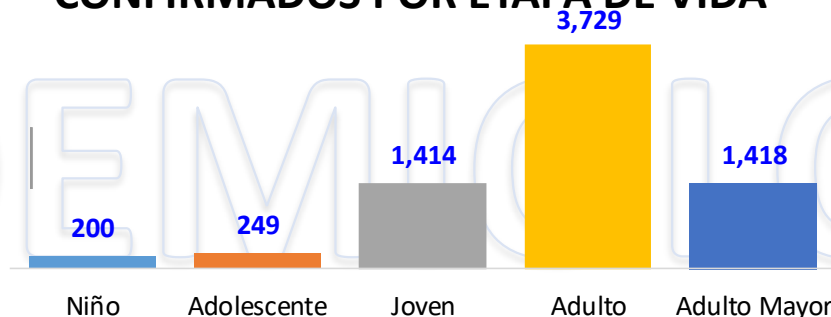
3,663



Varones

3,347

CONFIRMADOS POR ETAPA DE VIDA



DEFUNCIONES NOTIFICADAS EL DIA DE HOY

DISTRITO

DEFUNCIONES

NEGATIVO

REPORTE OFICIAL COVID - 19

DIRESA JUNIN
OFICINA DE EPIDEMIOLOGIA

CONCEPCION

Actualizado a las 08:00 am. del 10 de Diciembre del 2021

Total Casos (+)
3,238

Hospitalización

| Nº DE CAMAS | AISLAM. COVID | UCI | VENT. MECANICA | TOTAL | ALTAS HOSPITALARIAS | PACIENTES en ESPERA de cama UCI |
|-------------|------------------|-----|-------------------|-------|------------------------|---------------------------------------|
| PROGRAMADAS | 0 | 0 | 0 | 0 | 0 | 0 |
| OCUPADAS | 0 | 0 | 0 | 0 | 0 | 0 |

CONFIRMADOS POR DISTRITOS

| | |
|-------------------|-------|
| CONCEPCION | 1,606 |
| SAN JOSE DE QUERO | 423 |
| ORCOTUNA | 313 |
| MATAHUASI | 240 |
| MANZANARES | 88 |

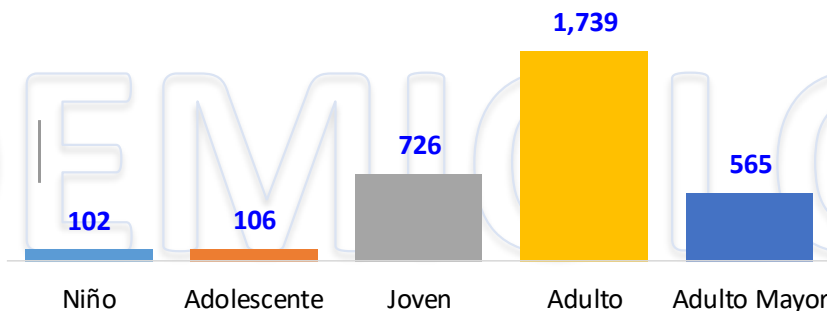
| | |
|---------------------|----|
| NUEVE DE JULIO | 86 |
| COMAS | 82 |
| MITO | 81 |
| SANTA ROSA DE OCOPA | 79 |
| CHAMBARA | 62 |

| | |
|-------------------|----|
| ACO | 60 |
| MARISCAL CASTILLA | 56 |
| COCHAS | 26 |
| ANDAMARCA | 21 |
| HEROINAS TOLEDO | 15 |

CONFIRMADOS POR SEXO



CONFIRMADOS POR ETAPA DE VIDA



DEFUNCIONES NOTIFICADOS EL DIA DE HOY

DISTRITO DEFUNCIONES

NEGATIVO

REPORTE OFICIAL COVID - 19

DIRESA JUNIN
OFICINA DE EPIDEMIOLOGIA

JUNIN

Actualizado a las 08:00 am. del 10 de Diciembre del 2021

Total Casos (+)

1,794

Hospitalización

| N° DE CAMAS | AISLAM. COVID | UCI | VENT. MECANICA | TOTAL | ALTAS HOSPITALARIAS | PACIENTES en ESPERA de cama UCI |
|-------------|------------------|-----|-------------------|-------|------------------------|---------------------------------------|
| PROGRAMADAS | 19 | 0 | 0 | 19 | 12 | 0 |
| OCUPADAS | 0 | 0 | 0 | 0 | | |

CONFIRMADOS POR DISTRITOS

| | |
|------------|-------|
| JUNIN | 1,373 |
| CARHUAMAYO | 237 |
| ULCUMAYO | 132 |
| ONDORES | 52 |

CONFIRMADOS POR SEXO


Mujeres

957

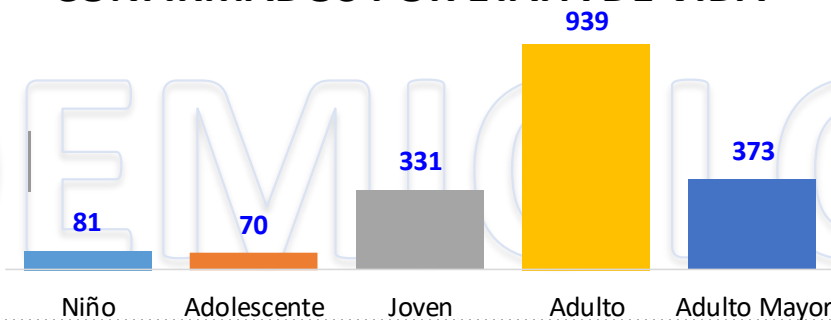


Varones

837



CONFIRMADOS POR ETAPA DE VIDA



DEFUNCIONES NOTIFICADOS EL DIA DE HOY

| DISTRITO | DEFUNCIONES |
|----------|-------------|
| NEGATIVO | |