

# REPORTE OFICIAL COVID - 19

DIRESA JUNIN  
OFICINA DE EPIDEMIOLOGIA

REGION JUNIN

Actualizado a las 08:00 am. del 30 de Marzo del 2022

Total Casos (+)

**170,864**

## Hospitalización

N° DE CAMAS	AISLAM. COVID	UCI	VENT. MECANICA	TOTAL	ALTAS HOSPITALARIAS	PACIENTES en ESPERA de cama UCI
PROGRAMADAS	387	57	55	444	13,086	0
OCUPADAS	11	5	5	16		

## CONFIRMADOS POR PROVINCIAS

HUANCAYO	86,849	CHUPACA	8,386
CHANCHAMAYO	20,930	YAULI	5,262
SATIPO	19,908	CONCEPCION	4,636
JAUIJA	9,360	JUNIN	2,175
TARMA	8,697	Importados	4,661

## DEFUNCIONES

AÑO	N° Def.	Tasa Letalidad
Año 2020	1,594	3.3
Año 2021	3,862	
Año 2022	222	
Total	5,678	

## DEFUNCIONES NOTIFICADOS EL DIA DE HOY

DEPARTAMENTO	PROVINCIA	Total
JUNIN	YAULI	1
	HUANCAYO	1
HUANCAVELICA	ANGARAES	1
Total		3

## CONFIRMADOS POR SEXO

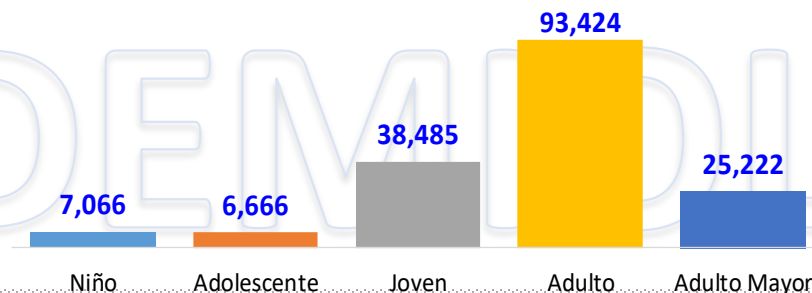
Mujeres

88,023

82,841

Varones

## CONFIRMADOS POR ETAPA DE VIDA



# REPORTE OFICIAL COVID - 19

DIRESA JUNIN  
OFICINA DE EPIDEMIOLOGIA

HUANCAYO

Actualizado a las 08:00 am. del 30 de Marzo del 2022

## Casos

Total Casos (+)

**86,849**

## Hospitalización

Nº DE CAMAS	AISLAM. COVID	UCI	VENT. MECANICA	TOTAL	ALTAS HOSPITALARIAS	PACIENTES en ESPERA de cama UCI
PROGRAMADAS	107	39	37	146	7,228	0
OCUPADAS	9	3	3	12		

## CONFIRMADOS POR DISTRITOS

EL TAMBO	32,588
HUANCAYO	26,525
CHILCA	12,939
PILCOMAYO	2,691
SAN AGUSTIN	1,778
HUANCAN	1,737
SAPALLANGA	1,531

SAN JERONIMO DE TUNAN	1,403
HUAYUCACHI	1,269
SICAYA	1,039
HUALHUAS	681
SAÑO	584
QUILCAS	402
PUCARA	402

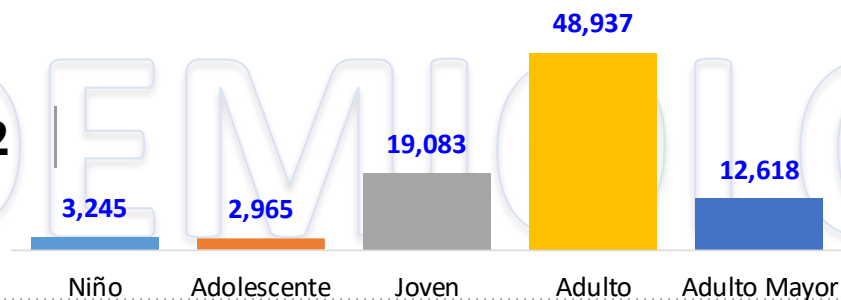
VIQUES	210
CHONGOS ALTO	209
CHUPURO	150
INGENIO	136
CHICCHE	92
PARIAHUANCA	83
QUICHUAY	76

COLCA	59
SANTO DOMINGO DE ACO	57
HUACRAPUQUIO	53
CULLHUAS	53
CHACAPAMPA	46
HUASICANCHA	40
CARHUACALLANGA	16

## CONFIRMADOS POR SEXO



## CONFIRMADOS POR ETAPA DE VIDA



## DEFUNCIONES NOTIFICADOS EL DIA DE HOY

DISTRITO	DEFUNCIONES
HUANCAYO	1

# REPORTE OFICIAL COVID - 19

DIRESA JUNIN  
OFICINA DE EPIDEMIOLOGIA

CHANCHAMAYO

Actualizado a las 08:00 am. del 30 de Marzo del 2022

## Casos

Total Casos (+)  
**19,908**

## Hospitalización

Nº DE CAMAS	AISLAM. COVID	UCI	VENT. MECANICA	TOTAL	ALTAS HOSPITALARIAS	PACIENTES en ESPERA de cama UCI
PROGRAMADAS	93	6	6	99	3,829	0
OCUPADAS	1	1	1	2		

## CONFIRMADOS POR DISTRITOS

PERENE	5,642
CHANCHAMAYO	5,450
PICHANAQUI	4,914
SAN RAMON	3,923
SAN LUIS DE SHUARO	855
VITOC	146

## CONFIRMADOS POR SEXO

Mujeres

11,114

9,816

Varones

## CONFIRMADOS POR ETAPA DE VIDA

Niño

612

Adolescente

784

Joven

4,570

Adulto

11,378

Adulto Mayor

3,586

## DEFUNCIONES NOTIFICADOS EL DIA DE HOY

DISTRITO

DEFUNCIONES

**NEGATIVO**

# REPORTE OFICIAL COVID - 19

DIRESA JUNIN  
OFICINA DE EPIDEMIOLOGIA

SATIPO

Actualizado a las 08:00 am. del 30 de Marzo del 2022

## Total Casos (+)

**20,930**

## Hospitalización

Nº DE CAMAS	AISLAM. COVID	UCI	VENT. MECANICA	TOTAL	ALTAS HOSPITALARIAS	PACIENTES en ESPERA de cama UCI
PROGRAMADAS	45	0	0	45	433	0
OCUPADAS	1	0	0	1		

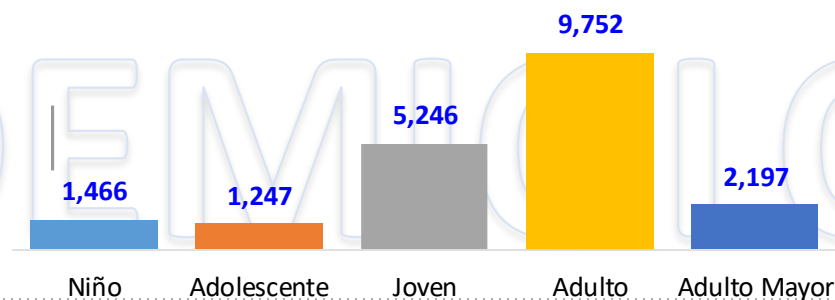
## CONFIRMADOS POR DISTRITOS

PANGOA	7,671	COVIRIALI	686
SATIPO	6,210	PAMPA HERMOSA	285
MAZAMARI	1,885	/IZCATAN DEL ENE	176
RIO NEGRO	1,726	LLAYLLA	47
RIO TAMBO	1,222		

## CONFIRMADOS POR SEXO



## CONFIRMADOS POR ETAPA DE VIDA



## DEFUNCIONES NOTIFICADOS EL DIA DE HOY

DISTRITO DEFUNCIONES

**NEGATIVO**

**Actualizado a las 08:00 am. del 30 de Marzo del 2022**

## Total Casos (+)

8,697

## Hospitalización

Nº DE CAMAS	AI SLAM. COVID	UCI	VENT. MECANICA	TOTAL	ALTAS HOSPITALARIAS	PACIENTES en ESPERA de cama UCI
PROGRAMADAS	9	0	0	9	8	0
OCUPADAS	0	0	0	0		

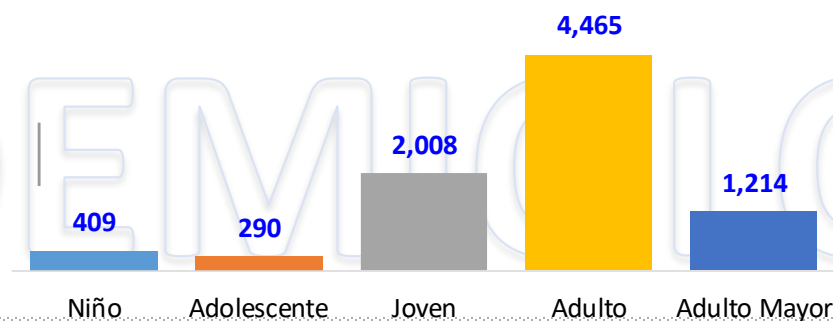
## CONFIRMADOS POR DISTRITOS

CHUPACA	4,991	TRES DE DICIEMBRE	225
HUAMANCACA CHICO	1,145	SAN JUAN DE JARPA	179
AHUAC	781	SAN JUAN DE ISCOS	154
HUACHAC	416	YANACANCHA	97
CHONGOS BAJO	398		

## CONFIRMADOS POR SEXO



## CONFIRMADOS POR ETAPA DE VIDA



## DEFUNCIONES NOTIFICADOS EL DIA DE HOY

DISTRITO	DEFUNCIONES
<p>1</p> <p>2</p> <p>3</p> <p>4</p> <p>5</p> <p>6</p> <p>7</p> <p>8</p> <p>9</p> <p>10</p> <p>11</p> <p>12</p> <p>13</p> <p>14</p> <p>15</p> <p>16</p> <p>17</p> <p>18</p> <p>19</p> <p>20</p> <p>21</p> <p>22</p> <p>23</p> <p>24</p> <p>25</p> <p>26</p> <p>27</p> <p>28</p> <p>29</p> <p>30</p> <p>31</p> <p>32</p> <p>33</p> <p>34</p> <p>35</p> <p>36</p> <p>37</p> <p>38</p> <p>39</p> <p>40</p> <p>41</p> <p>42</p> <p>43</p> <p>44</p> <p>45</p> <p>46</p> <p>47</p> <p>48</p> <p>49</p> <p>50</p> <p>51</p> <p>52</p> <p>53</p> <p>54</p> <p>55</p> <p>56</p> <p>57</p> <p>58</p> <p>59</p> <p>60</p> <p>61</p> <p>62</p> <p>63</p> <p>64</p> <p>65</p> <p>66</p> <p>67</p> <p>68</p> <p>69</p> <p>70</p> <p>71</p> <p>72</p> <p>73</p> <p>74</p> <p>75</p> <p>76</p> <p>77</p> <p>78</p> <p>79</p> <p>80</p> <p>81</p> <p>82</p> <p>83</p> <p>84</p> <p>85</p> <p>86</p> <p>87</p> <p>88</p> <p>89</p> <p>90</p> <p>91</p> <p>92</p> <p>93</p> <p>94</p> <p>95</p> <p>96</p> <p>97</p> <p>98</p> <p>99</p> <p>100</p>	<p>1</p> <p>2</p> <p>3</p> <p>4</p> <p>5</p> <p>6</p> <p>7</p> <p>8</p> <p>9</p> <p>10</p> <p>11</p> <p>12</p> <p>13</p> <p>14</p> <p>15</p> <p>16</p> <p>17</p> <p>18</p> <p>19</p> <p>20</p> <p>21</p> <p>22</p> <p>23</p> <p>24</p> <p>25</p> <p>26</p> <p>27</p> <p>28</p> <p>29</p> <p>30</p> <p>31</p> <p>32</p> <p>33</p> <p>34</p> <p>35</p> <p>36</p> <p>37</p> <p>38</p> <p>39</p> <p>40</p> <p>41</p> <p>42</p> <p>43</p> <p>44</p> <p>45</p> <p>46</p> <p>47</p> <p>48</p> <p>49</p> <p>50</p> <p>51</p> <p>52</p> <p>53</p> <p>54</p> <p>55</p> <p>56</p> <p>57</p> <p>58</p> <p>59</p> <p>60</p> <p>61</p> <p>62</p> <p>63</p> <p>64</p> <p>65</p> <p>66</p> <p>67</p> <p>68</p> <p>69</p> <p>70</p> <p>71</p> <p>72</p> <p>73</p> <p>74</p> <p>75</p> <p>76</p> <p>77</p> <p>78</p> <p>79</p> <p>80</p> <p>81</p> <p>82</p> <p>83</p> <p>84</p> <p>85</p> <p>86</p> <p>87</p> <p>88</p> <p>89</p> <p>90</p> <p>91</p> <p>92</p> <p>93</p> <p>94</p> <p>95</p> <p>96</p> <p>97</p> <p>98</p> <p>99</p> <p>100</p>

# REPORTE OFICIAL COVID - 19

DIRESA JUNIN  
OFICINA DE EPIDEMIOLOGIA

TARMA

Actualizado a las 08:00 am. del 30 de Marzo del 2022

## Total Casos (+)

9,360

## Hospitalización

Nº DE CAMAS	AISLAM. COVID	UCI	VENT. MECANICA	TOTAL	ALTAS HOSPITALARIAS	PACIENTES en ESPERA de cama UCI
PROGRAMADAS	36	4	4	40	512	0
OCUPADAS	0	0	0	0		

## CONFIRMADOS POR DISTRITOS

TARMA	6,486
ACOBAMBA	555
PALCA	478
HUASAHUASI	359
PALCAMAYO	310

LA UNION	214
SAN PEDRO DE CAJAS	187
TAPO	58
HUARICOLCA	50

## CONFIRMADOS POR SEXO


Mujeres

4,609

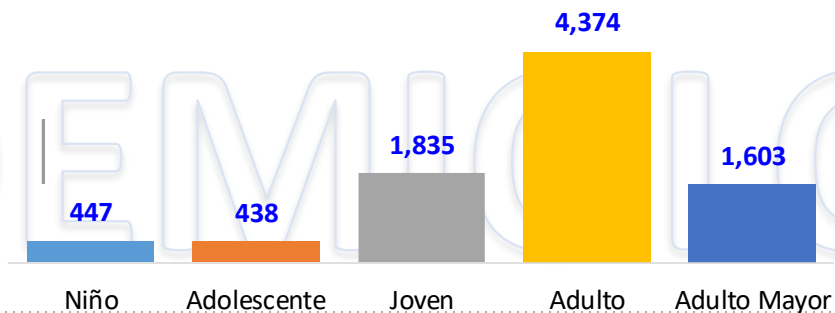


Varones

4,088



## CONFIRMADOS POR ETAPA DE VIDA



## DEFUNCIONES NOTIFICADOS EL DIA DE HOY

DISTRITO

DEFUNCIONES

NEGATIVO

# REPORTE OFICIAL COVID - 19

DIRESA JUNIN  
OFICINA DE EPIDEMIOLOGIA

YAULI

Actualizado a las 08:00 am. del 30 de Marzo del 2022

## Total Casos (+)

5,262

## Hospitalización

Nº DE CAMAS	AISLAM. COVID	UCI	VENT. MECANICA	TOTAL	ALTAS HOSPITALARIAS	PACIENTES en ESPERA de cama UCI
PROGRAMADAS	30	2	2	32	138	0
OCUPADAS	0	0	0	0		

## CONFIRMADOS POR DISTRITOS

LA OROYA	2,527	MARCAPOMACOCCHA	99
SANTA ROSA DE SACCO	1,231	HUAY HUAY	62
MOROCOCHA	671	RBARA DE CARHUACAYAN	62
YAULI	307	CHACAPALPA	50
PACCHA	209	SUITUCANCHA	44

## CONFIRMADOS POR SEXO

Mujeres

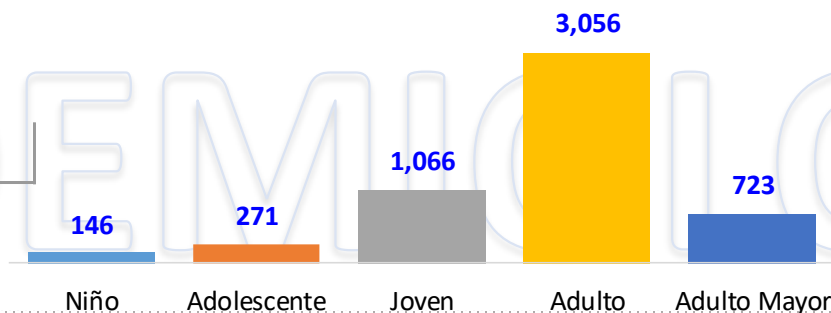
2,622



Varones

2,640

## CONFIRMADOS POR ETAPA DE VIDA



## DEFUNCIONES NOTIFICADOS EL DIA DE HOY

DISTRITO	DEFUNCIONES
LA OROYA	1

**NEGATIVO**



# REPORTE OFICIAL COVID - 19

DIRESA JUNIN  
OFICINA DE EPIDEMIOLOGIA

JAUA

Actualizado a las 08:00 am. del 30 de Marzo del 2022

## Total Casos (+)

8,386

## Hospitalización

N° DE CAMAS	AI SLAM. COVID	UCI	VENT. MECANICA	TOTAL	ALTAS HOSPITALARIAS	PACIENTES en ESPERA de cama UCI
PROGRAMADAS	48	6	6	54	922	0
OCUPADAS	0	1	1	1		

## CONFIRMADOS POR DISTRITOS

JAUA	3,311
YAU YOS	1,267
ACOLLA	451
SAUSA	413
SAN LORENZO	334
APATA	293
EL MANTARO	228
PANCAN	227
MUQUIYAUYO	218

SINCOS	218
MASMA	212
CANCHAYLLO	201
LLOCLAPAMPA	191
HUERTAS	168
MONOBAMBA	152
ATAURA	131
YAU LI	123
HUAMALI	118

HUARIPAMPA	109
LEONOR ORDOÑEZ	101
PARCO	100
PACCHA	86
MOLINOS	86
MUQUI	85
RICRAN	81
CURICACA	79
PACA	65

AN PEDRO DE CHUNAN	52
TUNAN MARCA	49
MARCO	47
JULCAN	46
MASMA CHICCHE	41
POMACANCHA	39
JANJAILLO	38

## CONFIRMADOS POR SEXO

Mujeres

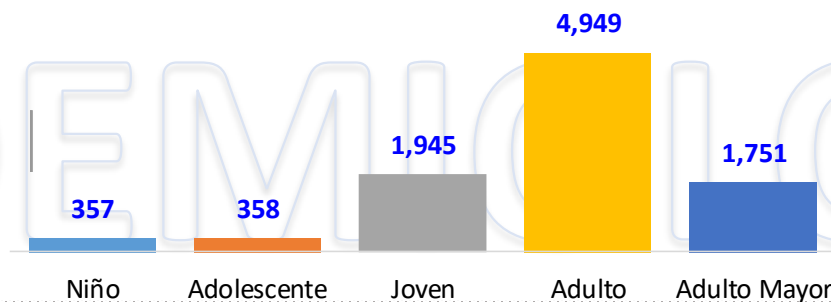
4,898



Varones

4,462

## CONFIRMADOS POR ETAPA DE VIDA



## DEFUNCIONES NOTIFICADAS EL DIA DE HOY

DISTRITO

DEFUNCIONES

NEGATIVO



# REPORTE OFICIAL COVID - 19

DIRESA JUNIN  
OFICINA DE EPIDEMIOLOGIA

CONCEPCION

Actualizado a las 08:00 am. del 30 de Marzo del 2022

Total Casos (+)  
**4,636**

## Hospitalización

Nº DE CAMAS	AISLAM. COVID	UCI	VENT. MECANICA	TOTAL	ALTAS HOSPITALARIAS	PACIENTES en ESPERA de cama UCI
PROGRAMADAS	0	0	0	0	0	0
OCUPADAS	0	0	0	0	0	0


## CONFIRMADOS POR DISTRITOS

CONCEPCION	2,391
ORCOTUNA	504
SAN JOSE DE QUERO	477
MATAHUASI	408
COMAS	128

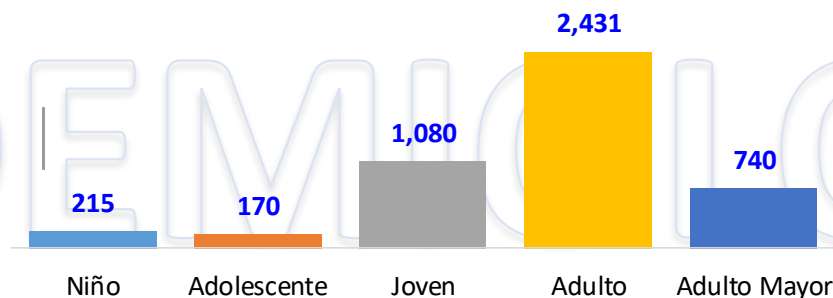
MANZANARES	120
SANTA ROSA DE OCOPA	111
MITO	100
NUEVE DE JULIO	98
CHAMBARA	91

ACO	73
MARISCAL CASTILLA	60
COCHAS	34
ANDAMARCA	23
HEROINAS TOLEDO	18

## CONFIRMADOS POR SEXO



## CONFIRMADOS POR ETAPA DE VIDA



## DEFUNCIONES NOTIFICADOS EL DIA DE HOY

DISTRITO DEFUNCIONES

**NEGATIVO**

# REPORTE OFICIAL COVID - 19

DIRESA JUNIN  
OFICINA DE EPIDEMIOLOGIA

JUNIN

Actualizado a las 08:00 am. del 30 de Marzo del 2022

## Total Casos (+)

2,175

## Hospitalización

Nº DE CAMAS	AISLAM. COVID	UCI	VENT. MECANICA	TOTAL	ALTAS HOSPITALARIAS	PACIENTES en ESPERA de cama UCI
PROGRAMADAS	19	0	0	19	16	0
OCUPADAS	0	0	0	0		

## CONFIRMADOS POR DISTRITOS

JUNIN	1,650
CARHUAMAYO	317
ULCUMAYO	154
ONDORES	54

## CONFIRMADOS POR SEXO

Mujeres

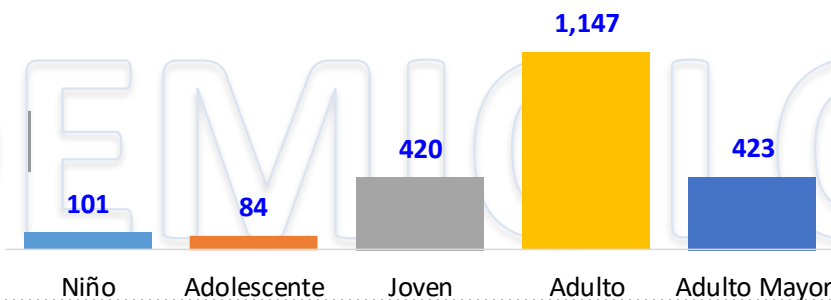
1,194



Varones

981

## CONFIRMADOS POR ETAPA DE VIDA



## DEFUNCIONES NOTIFICADOS EL DIA DE HOY

DISTRITO	DEFUNCIONES
NEGATIVO	