

BOLETIN EPIDEMIOLOGICO

REGION JUNIN

SEMANA EPIDEMIOLOGICA

Nº 42 2023

DIRECCIÓN REGIONAL DE SALUD JUNÍN

MG.E.E. Gustavo Arturo Llanovarced
Damián
Director Regional

EQUIPO DE EPIDEMIOLOGÍA

C.D. Aldo Tineo Velita.
Director de Epidemiología

Mg. Ananí G. Basaldúa Galarza
Lic. Enf. Doris García Inga
Lic. Enf. Norma Luz Córdova Santiváñez
Lic. Adm. Jacks Roy Arroyo Uchuypoma
C.D. Ana Isabel Chávez Ortega
Lic. Enf. Liz Verónica Quiñonez Navarro
Téc. Inf. Eduardo Surichaqui Palacios
Sec. María Ortega Sendón

CONTENIDO

- Actualidad Regional
- Análisis de situación de salud
 - Infecciones Respiratorias Agudas
 - Neumonías
 - Defunción por Neumonías
 - Enfermedades Diarreicas Agudas (Acuosas – Disenterias)
 - Defunción por Edas
- Enfermedades Transmisibles
 - Enfermedades Inmunoprevenibles
 - Enfermedades Metaxénicas
 - Tuberculosis
 - Otras Enfermedades Transmisibles
- Enfermedades NO Transmisibles
 - Muerte Materna – Perinatal
 - Transmitidas por Animales Ponzonosos
 - Enfermedades Zoonóticas
 - Diabetes
 - Efecto Tóxico de Plaguicidas
- Brotes, Emergencias y/o Desastres
- Mapa epidemiológico semanal
- Monitoreo de la información del sistema.

FUENTE DE DATOS:

Sistema de Vigilancia Epidemiológica:
NotiWeb / DGE-MINSA
SIEpi / DGE- MINSA

**Información
para la Acción!**

SITUACION EPIDEMIOLOGICA DE DIABETES EN LA REGION JUNIN

I. ANTECEDENTES:

La diabetes es un trastorno metabólico relacionado con acumulación de glucosa en la sangre del paciente, condición conocida como heperglicemia.

Las causas son básicamente dos:

- Insuficiente cantidad o inexistencia de insulina, debido a que el páncreas deja de producir esta sustancia, y
- Resistencia a la insulina, que se observa generalmente en personas con obesidad.

La hiperglicemia es la responsable de los, síntomas de la diabetes y de las complicaciones.

Los pacientes con diabetes presentan poliuria (orinan con frecuencia grandes volúmenes), polidipsia (tienen sed debido a la hiperglicemia), y polifagia (permanentemente tienen hambre debido a que, a los tejidos del cuerpo no le llega suficiente energía contenida en la glucosa.

Sin tratamiento los pacientes con diabetes pueden morir, pero con mayor frecuencia presentan complicaciones como la retinopatía diabética, la insuficiencia renal y el pie diabético. Los pacientes con diabetes fallecen por enfermedades del corazón debido a los desórdenes en el metabolismo del colesterol.

El tratamiento para la diabetes puede ser muy efectivo, pero requiere de una adecuada orientación al paciente y del soporte de la familia. Son fundamentales, la modificación de los estilos de vida y el tratamiento continuo.

La prevención de la obesidad y del sobrepeso, una dieta saludable y una vida activa, son las mejores formas de prevenir la diabetes.

Es muy importante vigilar los casos nuevos y los casos antiguos (prevalentes) de diabetes, monitorear las condiciones del paciente, los valores de glicemia, de hemoglobina glicosilada, el estado de las complicaciones y el tratamiento que recibe el paciente. En los centros de salud y en los hospitales existe un Sistema de Vigilancia de Diabetes.

Todo establecimiento de salud donde se atienden pacientes con diabetes, está obligado a implementar y mantener un sistema de vigilancia epidemiológica de diabetes. Entonces, podrá monitorear los indicadores de mejora del paciente con diabetes y conocer el efecto de las medidas terapéuticas y de orientación al paciente.

Además es importante vigilar los factores de riesgo en la población; como la frecuencia de obesidad, los hábitos no adecuados de alimentación y la limitada actividad física.

La vigilancia epidemiológica cuenta con una directiva sanitaria Nro. 060-MINSA/DGE-V.01 aprobada con RM .961-2014/MINSA cuya finalidad es contribuir a conocer las características epidemiológicas, el estado de la enfermedad en el momento de su detección, su evolución, complicaciones y respuesta al tratamiento de la diabetes en los establecimientos de salud, estableciéndose en la directiva las pautas para la implementación y desarrollo del sub sistema de vigilancia epidemiológica de diabetes en los establecimientos del sector salud.

El sistema de vigilancia epidemiológica hace que se obtenga información de los establecimientos de salud de una manera sistemática y permite la caracterización epidemiológica, esta vigilancia en la Región Junín se implementó desde el 2014

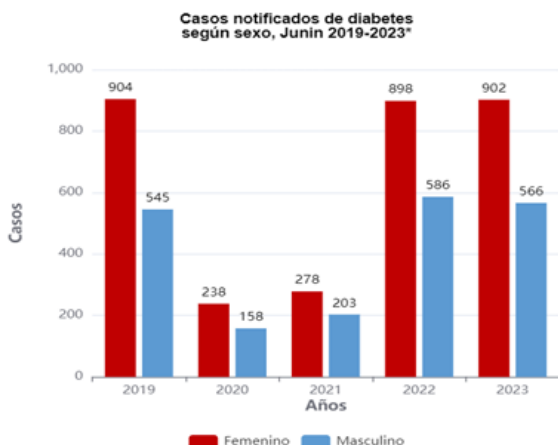
II. SITUACION ACTUAL:

A la SE 42 se han notificado un total de 1468 casos de diabetes de los cuales 61% corresponde al género femenino y 39% al género masculino. Del total de casos notificados por tipo de diabetes el 97.07% corresponde a Diabetes mellitus de tipo 2, el 2.25% son diabetes tipo 1, el 0.48% son diabetes no clasificadas adecuadamente y el 0.2 son diabetes de tipo gestacional.

El 67.5% de los casos fueron notificados por hospitales, el 24.1% por centros de salud y el 8.4% por puestos de salud. Este porcentaje nos indica que los pacientes acuden a los hospitales porque ya tienen

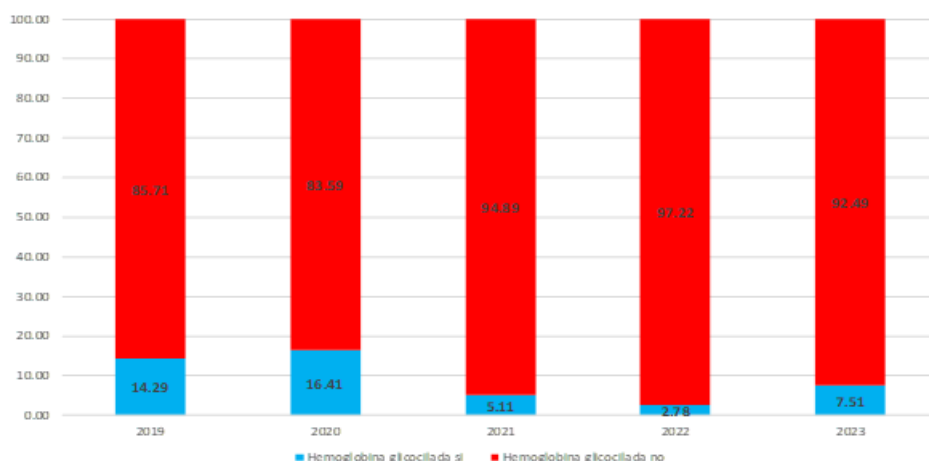
el problema de salud, el cual no fue identificado en el primer nivel de atención.

De los hospitales de la Región Junín el hospital docente médico quirúrgico “Daniel Alcides Carrión” notifica el 48.94% de los casos, seguido del hospital de medicina tropical “Julio Cesar Demarini Caro” con el 19.69% y el hospital Felix Mayorca Soto con el 11.63%. Los tres hospitales aportan mas del 50% a la notificación de casos.



Fuente: Vigilancia epidemiológica de diabetes DIRESA JUNIN

Casos de diabetes según prueba de hemoglobina glicosilada según años Junín 2019-2023*



Fuente: Vigilancia epidemiológica de diabetes DIRESA JUNIN

glicosilada descompensada (7.0 a mas).

Las complicaciones más frecuentes de los casos de diabetes son Neuropatías 7.35%, seguido de la retinopatía proliferativa con el 3.92%, retinopatías no proliferativas con el 1.47%, pie diabético 1.7%, nefropatía diabética 0.88%.

Las comorbilidades más frecuentes de los casos registrados son : hipertensión arterial 18.9%, obesidad 12.7%, dislipidemia 9.9%, hígado graso 2.1%.

III. CONCLUSIONES:

1. El sistema de vigilancia epidemiológica es una herramienta que nos permite caracterizar la diabetes mellitus.
2. La Región Junín en el tiempo es una de las 5 regiones que mas casos de diabetes registra en el sistema de vigilancia epidemiológica.
3. Al análisis de la información se evidencia la no oferta de una atención integral a los pacientes con diabetes mellitus para identificar tempranamente las complicaciones.
4. Se debe realizar el examen de hemoglobina glicosilada al 100% de pacientes para garantizar un adecuado manejo.
5. Se debe articular el trabajo multidisciplinario para el manejo adecuado de los pacientes con diabetes mellitus.
6. La vigilancia epidemiológica de diabetes servirá para la implementación del registro nacional de pacientes con diabetes (Ley 28553)

IV. RECOMENDACIONES:

1. Fortalecer la oferta de la atención adecuada a pacientes con diabetes
2. Garantizar el adecuado control y seguimiento de casos de pacientes con diabetes.
3. La atención al paciente con diabetes debe garantizar la oferta de los servicios de nefrología, oftalmología entre otros
4. Garantizar que el paciente con diabetes cuente con exámenes de hemoglobina glicosilada en sus controles de seguimiento.

Elab: Lic. Doris García Inga

Resp de la vigilancia epidemiológica de diabetes

ANÁLISIS DE SITUACIÓN DE SALUD

INFECCIONES RESPIRATORIAS AGUDAS – NEUMONÍAS – DEFUNCIONES POR NEUMONÍAS

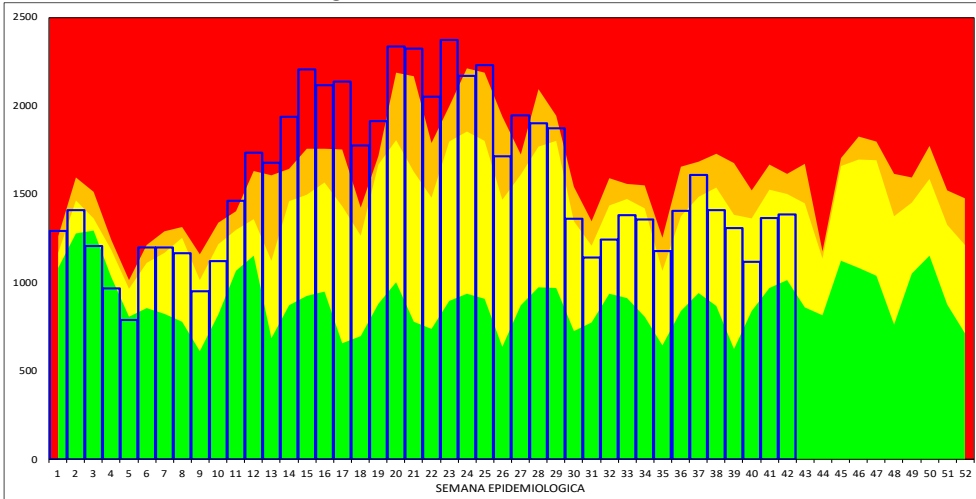
IRAS: En la Región Junín, en esta semana se ha notificado 1,387 episodios; En total se ha notificado 66,441 episodios de IRAS en < de 5 años de edad.

- **En menores de 2 meses de edad**, en esta semana se ha notificado 36 episodios, el acumulado es 2079 episodios, con una T.I.A. de 70.8 por 1,000 niños.
- **De 2 a 11 meses de edad**, en esta semana se ha notificado 368 episodios, el acumulado es de 16703 episodios, con una T.I.A. de 588.7 por 1,000 niños.
- **De 1 a 4 años de edad**, en esta semana se ha notificado 983 episodios, el acumulado es de 47659 episodios, con una T.I.A. de 425.3 por 1,000 niños.

Tabla de Riesgo por Distritos
(Tasa de Incidencia x 1000 hab.)

DISTRITO	TIA IRA < 5a
JULCAN	1540.0
PACCHA	1509.7
CHUPURO	1461.5
LEONOR ORDOÑEZ	1435.1
HUAYUCACHI	1237.8
ACO	1140.6
LLOCLAPAMPA	1131.6
PACA	1128.2
PANCAN	1038.8
HUACHAC	1025.0
SAN PEDRO DE CHU	965.5
JUNIN	948.2
LA OROYA	944.4
LA UNION	935.7
SAPALLANGA	923.2
PUCARA	914.5
VIZCATAN DEL ENE	903.8
SAN JUAN DE ISCOS	895.5
SANTA ROSA DE SA	874.7
MONOBAMBA	864.4
MITO	863.2
HUARIPAMPA	859.4
NUEVE DE JULIO	859.2
SAGO	858.6
CHUPACA	854.6
SINCOS	850.2
PALCA	837.3
TRES DE DICIEMBR	812.8
HUASAHUASI	809.1
CANCHAYLLO	807.1
SAN JERONIMO DE	803.3

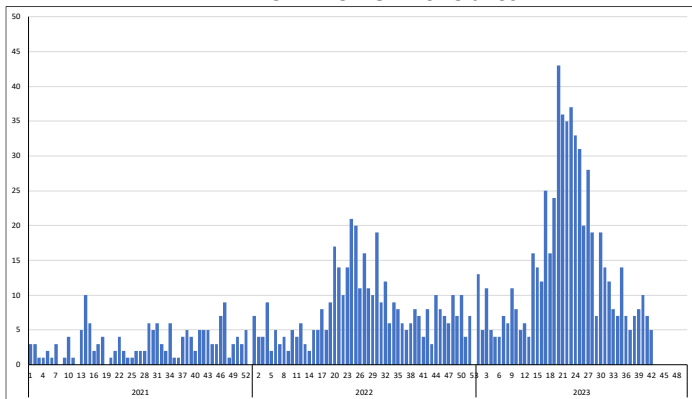
Región Junín: Canal endémico de IRAS en < de 5 años



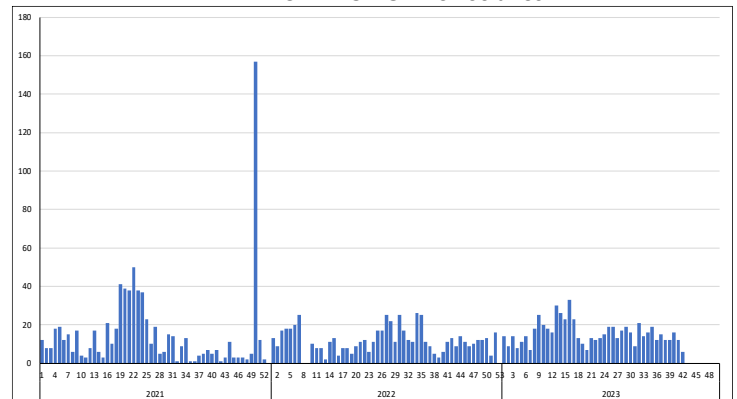
NEUMONIAS: En la Región Junín en esta semana se ha notificado 5 episodios, En Total se ha notificado 592 episodios de neumonías en < de 5 años de edad.

- **En menores de 2 meses**, en esta semana se ha notificado 0 episodios, el acumulado es de 48 episodios.
- **De 2 a 11 meses**, en esta semana se ha notificado 1 episodios, el acumulado es de 187 episodios.
- **De 1 a 4 años**, en esta semana se ha notificado 4 episodios, el acumulado es de 357 episodios.
- **En mayores de 60 años**, en esta semana se ha notificado 4 episodios, el acumulados es de 636 episodios.

TENDENCIA NEUMONIAS <5 años



TENDENCIA NEUMONIAS >60 años



DEFUNCIONES POR NEUMONIAS (Todos los Grupos de Edad): En la presente semana se ha notificado 0 defunción(es), en total se tiene 81 defunción(es).

REGIÓN JUNÍN: DISTRIBUCIÓN DE CASOS DE IRAS Y NEUMONÍAS EN < 5 AÑOS POR PROVINCIAS

PROVINCIA	Casos de IRAS en niños < 5 años		Casos de NEUMONIAS en niños < 5 años		Casos de NEUMONIAS en niños > 5 años		Defunciones en niños < 5 años		Defunciones en > 5 años	
	Casos de la Semana	Casos Acumulados	Casos de la Semana	Casos Acumulados	Casos de la Semana	Casos Acumulados	Casos de la Semana	Casos Acumulados	Casos de la Semana	Casos Acumulados
CHANCHAMAYO	184	7,937	0	66	0	62	0	4	0	4
CHUPACA	17	3,386	0	37	1	63	0	0	0	5
CONCEPCION	42	3,210	1	18	1	81	0	1	0	2
HUANCAYO	426	22,373	3	227	8	470	0	4	0	33
JAUJA	87	4,618	0	51	0	288	0	0	0	1
JUNIN	45	1,710	0	17	1	29	0	0	0	1
SATIPO	418	15,007	1	128	2	141	0	11	0	2
TARMA	128	5,268	0	24	2	58	0	0	0	13
YAULI	40	2,932	0	24	1	96	0	0	0	0
Total	1,387	66,441	5	592	16	1,288	0	20	0	61

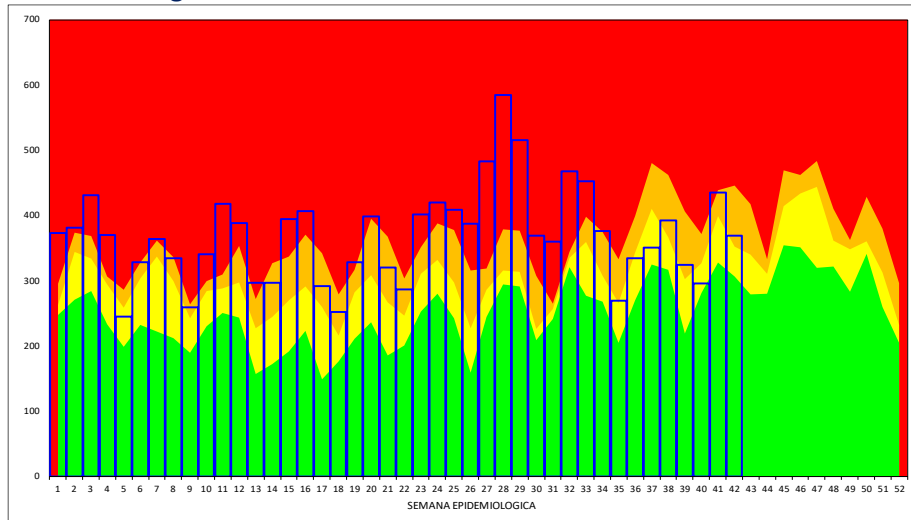
ENFERMEDADES DIARREICAS AGUDAS – ACUOSAS Y DISENTERICAS – DEFUNCIONES POR EDAS

DIARREA AGUDA ACUOSA: En la Región Junín, en total de EDAS en esta semana se ha notificado 923 episodios, el acumulado es de 35755 episodios.

- En menores de 5 años, en esta semana se ha notificado 369 episodios, el acumulado es de 15496 episodios.
- De 1 a 4 años, en esta semana se ha notificado 292 episodios, el acumulado es de 11810 episodios.
- En menores de 1 año, en esta semana se ha notificado 77 episodios, el acumulado es de 3686 episodios.
- En mayores de 5 años, en esta semana se ha notificado 554 episodios, el acumulado es de 20259 episodios.

DEFUNCION POR EDAS: En esta semana, se ha notificado 0 defunción(es), en total se tiene 6 defunción(es).

DISENTERICAS: En la Región Junín, en esta semana se ha notificado 0 episodios(s), el acumulado es de 101 episodios de disenterías en menores de 5 años.

Región Junín: Canal endémico de EDAs en < de 5 años**Tabla de Riesgo por Distritos (TIA x 1000 hab.)**

DISTRITO	TIA EDAs <5 a
CHUPURO	349.1
CHACAPALPA	289.9
VIZCATAN DEL ENE	288.5
LLOCLAPAMPA	250.0
SADO	249.4
HUAYUCACHI	248.6
PANGO	243.9
JAUJA	242.8
JULCAN	220.0
MOLINOS	216.8
SAPALLANGA	212.5
PALCA	211.9
SANTA ROSA DE SACCO	210.6
PUCARA	201.6
LA OROYA	201.5
HUERTAS	198.5
LEONOR ORDOÑEZ	198.5
MUQUIYAYUO	194.0
HUACHAC	193.8
SUITUCANCHA	192.3
MARISCAL CASTILLA	188.4
PACA	179.5
ULCUMAYO	178.4
VITOC	168.9
PARIAHUANCA	167.6
JUNIN	167.3
PACCHA	161.3
CARHUAMAYO	155.1
CHANCHAMAYO	153.3
ACO	148.4
COCHAS	145.7

REGIÓN JUNÍN: DISTRIBUCIÓN DE CASOS DE EDAS ACUOSAS Y DISENTERICAS EN < 5 DE AÑOS POR PROVINCIAS

PROVINCIA	Casos de EDAs en niños <1 año		Casos de EDAs en niños de 1 a 4 años		Casos de EDAs en >5 años		Defunciones		Disenterias en niños <5 años	
	Casos de la Semana	Casos Acumulados	Casos de la Semana	Casos Acumulados	Casos de la Semana	Casos Acumulados	Casos de la Semana	Casos Acumulados	Casos de la Semana	Casos Acumulados
CHANCHAMAYO	10	475	44	1,582	94	2,732	0	3	0	14
CHUPACA	1	157	9	456	8	831	0	0	0	3
CONCEPCION	1	149	7	525	37	1,048	0	0	0	0
HUANCAJO	30	1,199	62	3,333	239	7,744	0	1	0	34
JAUJA	4	193	23	678	61	1,857	0	0	0	36
JUNIN	3	60	3	282	17	740	0	0	0	0
SATipo	25	1,127	127	3,669	36	1,721	0	1	0	8
TARMA	1	199	12	776	38	1,770	0	1	0	2
YAULI	2	127	5	509	24	1,816	0	0	0	4
Total	77	3,686	292	11,810	554	20,259	0	6	0	101

VIGILANCIA DE ENFERMEDADES TRANSMISIBLES**REGIÓN JUNÍN: ENFERMEDADES INMUNOPREVENIBLES POR DAÑOS Y PROVINCIAS**

Provincia	ESAVI - EVENTO ADVERSO POST		HEPATITIS B		PARALISIS FLACIDA AGUDA		PAROTIDITIS		PAROTIDITIS CON COMPLICACIONES		RUBEOLA		RUBEOLA CONGENITA		SARAMPION		TETANOS		TOS FERINA		VARICELA CON OTRAS		VARICELA SIN COMPLICACIONES	
	Casos de la semana	Casos Acumulados	Casos de la semana	Casos Acumulados	Casos de la semana	Casos Acumulados	Casos de la semana	Casos Acumulados	Casos de la semana	Casos Acumulados	Casos de la semana	Casos Acumulados	Casos de la semana	Casos Acumulados	Casos de la semana	Casos Acumulados	Casos de la semana	Casos Acumulados	Casos de la semana	Casos Acumulados	Casos de la semana	Casos Acumulados	Casos de la semana	Casos Acumulados
CHANCHAMAYO	0	0	0	39	0	0	0	1	0	0	0	1	0	1	0	1	0	0	0	0	0	0	0	0
CHUPACA	0	1	0	1	0	0	0	1	0	0	0	0	0	0	0	0	0	0	0	0	0	0	0	1
CONCEPCION	0	0	0	7	0	0	0	0	0	0	0	0	0	0	0	0	0	0	0	0	0	0	0	8
HUANCAJO	0	2	5	61	0	0	0	8	0	0	0	3	0	1	0	3	0	0	0	1	0	2	1	50
JAUJA	0	0	0	4	0	0	0	0	0	0	0	0	0	0	0	0	0	0	0	1	0	0	0	0
JUNIN	0	0	0	0	0	1	0	0	0	0	0	0	0	0	0	0	0	0	0	0	0	0	0	0
SATipo	0	0	1	72	0	1	0	0	0	0	0	0	0	0	0	0	0	1	0	1	0	0	0	1
TARMA	0	0	0	2	0	0	0	1	0	1	0	0	0	0	0	0	0	0	0	0	0	0	0	2
YAULI	0	0	0	0	0	0	0	0	0	0	0	0	0	0	0	0	0	0	0	0	0	0	0	0
Total	0	3	6	186	0	2	0	11	0	1	0	4	0	2	0	4	0	1	0	3	0	2	1	62

En esta semana se notifica: 0 casos(s) de ESAVI - EVENTO ADVERSO POST VACUNAL, 6 casos(s) de HEPATITIS B, 0 casos(s) de PARALISIS FLACIDA AGUDA, 0 casos(s) de PAROTIDITIS, 0 casos(s) de PAROTIDITIS CON COMPLICACIONES, 0 casos(s) de RUBEOLA, 0 casos(s) de RUBEOLA CONGENITA, 0 casos(s) de SARAMPION, 0 casos(s) de TETANOS, 0 casos(s) de TOS FERINA, 0 casos(s) de VARICELA CON OTRAS COMPLICACIONES, 1 casos(s) de VARICELA SIN COMPLICACIONES.

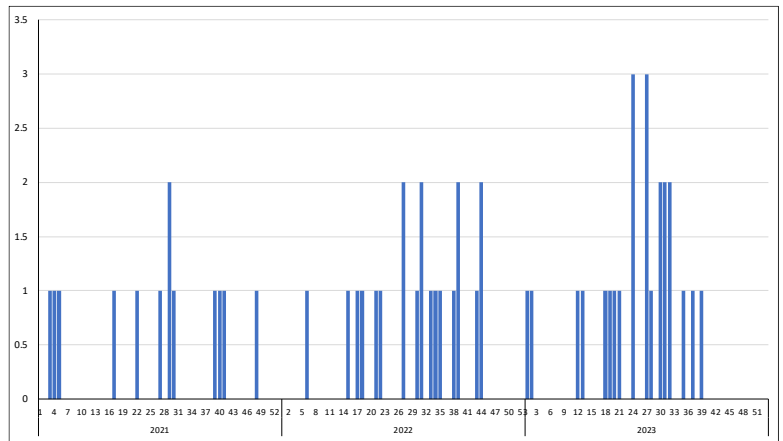
Guillain Barre

En esta semana se notifica 0 caso(s), teniéndose un total de 12 caso(s); Se actúa con la emisión de la Alerta Epidemiológica AE-05-2019 EPI-RSJ-DIRESA Junín -2019.

Tabla de Riesgo por Distrito

PROVINCIA	DISTRITO	TIA
HUANCAYO	HUANCAYO	0.02
	CHILCA	0.01
	EL TAMBO	0.01
	QUILCAS	0.23
	SAN AGUSTIN	0.08
	SICAYA	0.12
JAUJA	SAUSA	0.32
JUNIN	ONDORES	4.95
SATIPO	LLAYLLA	1.58
	MAZAMARI	0.16

Curva Histórica



REGIÓN JUNÍN: ENFERMEDADES METAXÉNICAS POR DAÑOS Y PROVINCIAS

Provincia	DENGUE SIN SEÑALES DE		DENGUE CON SEÑALES DE		DENGUE GRAVE		ENFERMEDAD DE CHAGAS		FIEBRE AMARILLA SELVÁTICA		LEISHMANIASIS CUTÁNEA		LEISHMANIASIS MUCOCUTÁNEA		MALARIA POR P. VIVAX		ZIKA		ZIKA SINTOMÁTICO EN GESTANTES	
	Casos de la semana	Casos Acumulados	Casos de la semana	Casos Acumulados	Casos de la semana	Casos Acumulados	Casos de la semana	Casos Acumulados	Casos de la semana	Casos Acumulados	Casos de la semana	Casos Acumulados	Casos de la semana	Casos Acumulados	Casos de la semana	Casos Acumulados	Casos de la semana	Casos Acumulados	Casos de la semana	Casos Acumulados
CHANCHAMAYO	101	5,570	7	665	0	28	1	5	0	4	3	114	0	13	0	7	0	5	0	0
CHUPACA	0	2	0	0	0	0	0	1	0	0	0	0	0	0	0	0	0	0	0	0
CONCEPCION	0	4	0	0	0	0	0	0	0	0	0	0	0	0	0	0	0	0	0	0
HUANCAYO	0	32	0	2	0	0	0	2	0	0	0	1	0	1	0	0	0	0	0	0
JAUJA	0	6	0	1	0	0	0	0	0	0	0	1	0	0	0	0	0	0	0	0
JUNIN	0	12	0	0	0	0	0	0	0	0	0	1	0	0	1	1	0	0	0	0
SATIPO	53	4,307	1	273	0	4	0	0	0	15	6	195	0	20	3	329	0	0	0	0
TARMA	0	8	0	0	0	0	0	1	0	0	0	1	0	0	0	0	0	0	0	0
YAULI	0	3	0	0	0	1	0	0	0	0	0	0	0	0	0	0	0	0	0	0
Total	154	9,944	8	941	0	33	1	9	0	19	9	313	0	34	4	337	0	5	0	0

Dengue:

En la presente semana se notifica 163 caso(s), en total se ha notificado 11106 caso(s), 10918 caso(s) son autóctonos, 188 caso(s) son importados de otras regiones, el 41.1% fue notificado por la Red CHANCHAMAYO, el 25.8% por la Red PICHANAKI, el 17.8% por la Red PANGO, el 14.7% por la Red SATIPO.

El (28.7%) son casos Confirmados, el (0.4%) son casos Probables, el (70.9%) son casos Descartados.

El: 91.1% son DENGUE SIN SIGNOS DE ALARMA, el 8.6% son DENGUE CON SIGNOS DE ALARMA, el 0.3% son DENGUE GRAVE.

CURVA HISTORICA

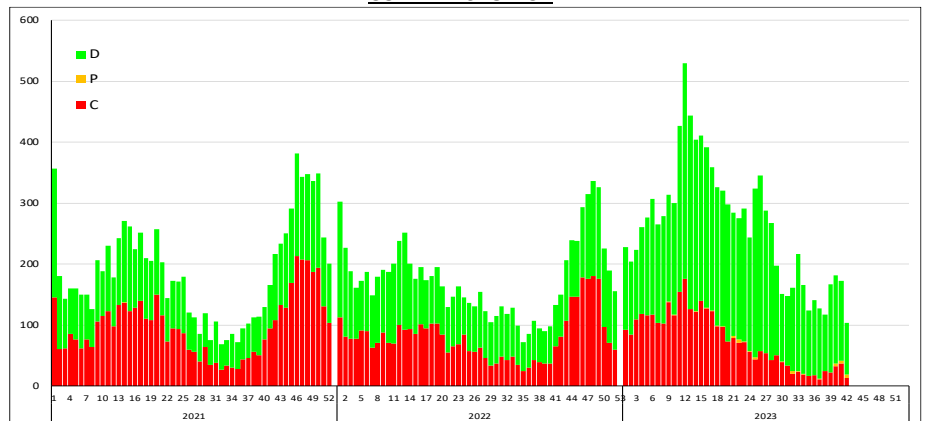
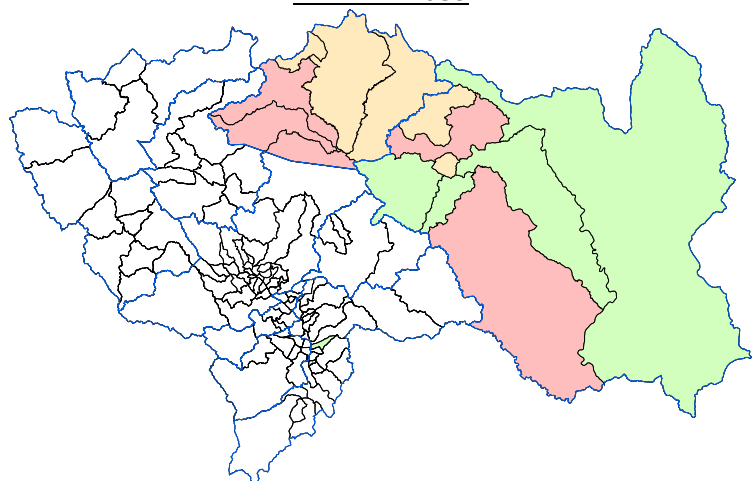


Tabla de Riesgo por Distritos

PROVINCIA	DISTRITO	TIA
CHANCHAMAYO	CHANCHAMAYO	23.71
	PERENE	8.18
	PICHANAQUI	4.81
	SAN LUIS DE SHUARO	3.36
	SAN RAMON	18.46
	VITOC	2.09
SATIPO	SATIPO	7.86
	COVIRIALI	7.97
	LLAYLLA	1.58
	MAZAMARI	1.57
	PAMPA HERMOSA	0.09
	PANGO	5.49
	RIO NEGRO	4.33
	RIO TAMBO	1.15
	VIZCATAN DEL ENE	4.13
Total		2.26

TIA x distritos x 1,000 hab.

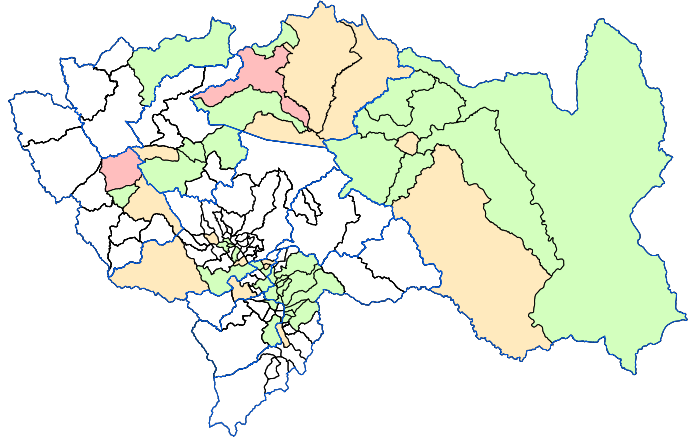
MAPA DE RIESGO



REGIÓN JUNÍN: DISTRIBUCIÓN DE TUBERCULOSIS POR PROVINCIAS

MAPA DE RIESGO

En esta semana se notifica: 0 casos de TBC ABANDONO RECUPERADO , 0 casos de TBC EXTENSAMENTE RESISTENTE (T , 0 casos de TBC MILIAR , 0 casos de TBC MONORESISTENTE , 1 casos de TBC MULTIDROGORESISTENTE , 0 casos de TBC POLIRESISTENTE , 6 casos de TBC PULMONAR C/CONF. BACTERIOL , 1 casos de TBC PULMONAR S/CONF. BACTERIOL , 0 casos de TBC RECAIDA , 5 casos de TUBERCULOSIS EXTRAPULMONAR .



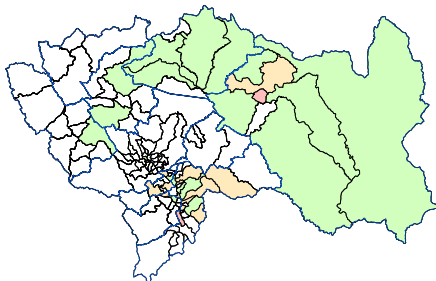
Provincia	TBC ABANDONO RECUPERADO		TBC EXTENSAMENTE RESISTENTE (T		TBC MILIAR		TBC MONORESISTENTE		TBC MULTIDROGORESISTENTE		TBC POLIRESISTENTE		TBC PULMONAR C/CONF. BACTERIOL		TBC PULMONAR S/CONF. BACTERIOL		TBC RECAIDA		TUBERCULOSIS EXTRAPULMONAR	
	Casos de la semana	Casos Acumulados	Casos de la semana	Casos Acumulados	Casos de la semana	Casos Acumulados	Casos de la semana	Casos Acumulados	Casos de la semana	Casos Acumulados	Casos de la semana	Casos Acumulados	Casos de la semana	Casos Acumulados	Casos de la semana	Casos Acumulados	Casos de la semana	Casos Acumulados	Casos de la semana	Casos Acumulados
CHANCHAMAYO	0	1	0	1	0	0	0	4	1	3	0	0	2	99	0	21	0	1	1	19
CHUPACA	0	0	0	0	0	0	0	0	0	0	0	0	0	5	0	0	0	0	0	5
CONCEPCION	0	0	0	0	0	0	0	0	0	0	0	0	0	3	1	1	0	0	1	2
HUANCAYO	0	0	0	0	0	1	0	0	0	0	0	0	3	70	0	13	0	0	3	40
JAUIJA	0	0	0	0	0	1	0	0	0	0	0	0	0	5	0	2	0	0	0	3
JUNIN	0	0	0	0	0	0	0	0	0	0	0	0	0	0	0	0	0	0	0	1
SATIPO	0	0	0	0	0	2	0	0	0	0	0	0	1	63	0	8	0	0	0	8
TARMA	0	0	0	0	0	0	0	0	0	0	0	0	0	16	0	3	0	0	0	4
YAULI	0	1	0	0	0	0	0	0	0	1	0	0	0	0	0	0	0	0	0	4
Total	0	2	0	1	0	4	0	4	1	4	0	0	6	261	1	48	0	1	5	86

REGIÓN JUNÍN: DISTRIBUCIÓN DE OTRAS ENFERMEDADES TRANSMISIBLES POR PROVINCIAS

En esta semana se notifica: 1 casos de HEPATITIS A , 6 casos de INFECCION POR VIH , 2 casos de SIFILIS CONGENITA , 0 casos de SIFILIS MATERNA , 6 casos de SIND. INMUNODEF. ADQUIRI .

Provincia	HEPATITIS A		INFECCION POR VIH		SIFILIS CONGENITA		SIFILIS MATERNA		SIND. INMUNODEF. ADQUIRI	
	Casos de la semana	Casos Acumulados	Casos de la semana	Casos Acumulados	Casos de la semana	Casos Acumulados	Casos de la semana	Casos Acumulados	Casos de la semana	Casos Acumulados
CHANCHAMAYO	0	0	1	21	0	1	0	44	0	4
CHUPACA	0	0	0	7	1	3	0	6	0	8
CONCEPCION	0	0	0	5	0	0	0	2	0	8
HUANCAYO	0	12	4	88	0	15	0	43	5	94
JAUIJA	0	0	0	5	0	0	0	0	1	7
JUNIN	0	1	0	0	0	0	0	2	0	0
SATIPO	1	1	1	40	1	14	0	54	0	19
TARMA	0	0	0	9	0	0	0	2	0	0
YAULI	0	0	0	3	0	0	0	0	0	0
Total	1	14	6	178	2	33	0	153	6	140

MAPA DE RIESGO DE VIH



VIGILANCIA DE ENFERMEDADES NO TRANSMISIBLES

REGIÓN JUNÍN: DISTRIBUCIÓN DE CASOS DE MUERTE MATERNA Y MATERNO PERINATAL POR PROVINCIAS

Provincia	MUERTE MATERNA DIRECTA		MUERTE MATERNA INCIDENTAL		MUERTE MATERNA INDIRECTA		MUERTE PERINATAL	
	Casos de la semana	Casos Acumulados	Casos de la semana	Casos Acumulados	Casos de la semana	Casos Acumulados	Casos de la semana	Casos Acumulados
CHANCHAMAYO	0	1	0	0	0	2	1	30
CHUPACA	0	0	0	0	0	0	0	3
CONCEPCION	0	1	0	0	0	1	1	9
HUANCAYO	0	0	0	1	0	2	2	63
JAUIJA	0	0	0	0	0	0	0	9
JUNIN	0	0	0	0	0	0	0	0
SATIPO	0	3	0	0	0	2	4	46
TARMA	0	0	0	0	0	0	0	14
YAULI	0	0	0	0	0	0	0	2
Total	0	5	0	1	0	7	8	176

En esta semana se notifica: 0 casos de MUERTE MATERNA DIRECTA , 0 casos de MUERTE MATERNA INCIDENTAL , 0 casos de MUERTE MATERNA INDIRECTA , 8 casos de MUERTE PERINATAL .

En total se tiene: 5 casos de MUERTE MATERNA DIRECTA , 1 caso de MUERTE MATERNA INCIDENTAL , 7 casos de MUERTE MATERNA INDIRECTA , 176 casos de MUERTE PERINATAL .

ENF. TRANSMITIDAS POR ANIMALES PONZOÑOSOS

En esta semana se notifica 3 casos de LOXOCELISMO , 0 caso de OFIDISMO .

En total se tiene: 107 casos de LOXOCELISMO , 125 casos de OFIDISMO .

ENFERMEDADES ZOONOTICAS

En esta semana se notifica 1 casos de CISTICERCOSIS , 4 casos de HIDATIDOSIS , 2 casos de LEPTOSPIROSIS .

En total se tiene: 59 casos de CISTICERCOSIS , 185 casos de HIDATIDOSIS , 74 casos de LEPTOSPIROSIS .

DIABETES

En esta semana se notifica: 0 casos de DIABETES MELLIT. NO ESPECIF. , 16 casos de DIABETES MELLIT. NO INSULINODE , 0 casos de DIABETES MELLITUS EN EL EMBARAZO , 0 casos de DIABETES MELLITUS INSULINODEPE , 0 casos de OTRAS DIABETES MELL. ESPEC.

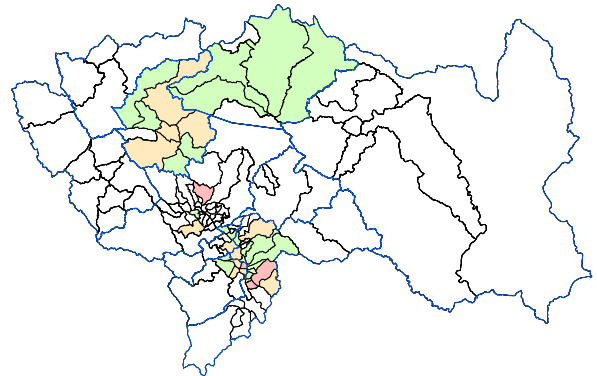
En total se tiene: 49 casos de DIABETES MELLIT. NO ESPECIF. , 1,343 casos de DIABETES MELLIT. NO INSULINODE , 2 casos de DIABETES MELLITUS EN EL EMBARAZO , 12 casos de DIABETES MELLITUS INSULINODEPE , 0 casos de OTRAS DIABETES MELL. ESPEC. .

Provincia	TRANSMITIDAS POR ANIMALES PONZOÑOSOS				ENFERMEDADES ZOONOTICAS						DIABETES							
	LOXOCELISMO		OFIDISMO		CISTICERCOSIS		HIDATIDOSIS		LEPTOSPIROSIS		DIABETES MELLIT. NO ESPECIF.		DIABETES MELLIT. NO INSULINODE		DIABETES MELLITUS EN EL EMBARAZO		DIABETES MELLITUS INSULINODEPE	
	Casos de la semana	Casos Acumulados	Casos de la semana	Casos Acumulados	Casos de la semana	Casos Acumulados	Casos de la semana	Casos Acumulados	Casos de la semana	Casos Acumulados	Casos de la semana	Casos Acumulados	Casos de la semana	Casos Acumulados	Casos de la semana	Casos Acumulados	Casos de la semana	Casos Acumulados
CHANCHAMAYO	0	2	0	43	0	2	0	4	0	28	0	2	1	213	0	0	0	0
CHUPACA	0	2	0	0	0	5	0	13	0	2	0	1	1	24	0	0	0	0
CONCEPCION	0	6	0	0	0	2	1	7	0	1	0	0	1	81	0	1	0	1
HUANCAYO	3	77	0	1	1	43	0	130	0	8	0	1	2	669	0	1	0	8
JAUJA	0	16	0	1	0	2	2	18	0	0	0	45	0	13	0	0	0	0
JUNIN	0	1	0	0	0	0	0	4	0	1	0	0	0	4	0	0	0	0
SATIPO	0	3	0	80	0	2	1	3	2	32	0	0	3	119	0	0	0	1
TARMA	0	0	0	0	0	3	0	2	0	1	0	0	8	214	0	0	0	1
YAULI	0	0	0	0	0	0	0	4	0	1	0	0	0	6	0	0	0	1
Total	3	107	0	125	1	59	4	185	2	74	0	49	16	1,343	0	2	0	12

REGIÓN JUNÍN: EFECTO TÓXICO DE PLAGUICIDAS

En esta semana se notifica: 0 casos de EFECTO TOXICO DE OTRAS SUSTACIAS INORGANICAS , 0 casos de EFECTO TOXICO DE PLAGUICIDAS HERBICIDAS Y FUNGICIDAS , 0 casos de INSEC. HALOGENADOS , 1 casos de INSEC. ORG. FOSF. Y CARB , 0 casos de OTROS INSECTICIDAS , 0 casos de OTROS PLAGUICIDAS , 0 casos de PLAGUICIDA NO ESPECIFICADO , 0 casos de RODENTICIDAS .

En total se tiene : 0 casos de EFECTO TOXICO DE OTRAS SUSTACIAS INORGANICAS , 6 casos de EFECTO TOXICO DE PLAGUICIDAS , 5 casos de HERBICIDAS Y FUNGICIDAS , 0 casos de INSEC. HALOGENADOS , 111 casos de INSEC. ORG. FOSF. Y CARB , 13 casos de OTROS INSECTICIDAS , 8 casos de OTROS PLAGUICIDAS , 11 casos de PLAGUICIDA NO ESPECIFICADO

MAPA DE RIESGO

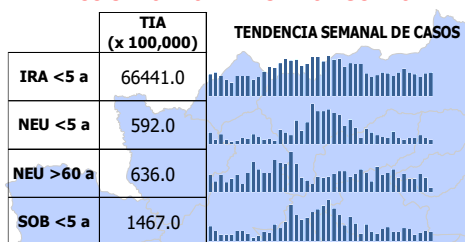
Provincia	EFECTO TOXICO DE OTRAS SUSTACIAS INORGANICAS		EFECTO TOXICO DE PLAGUICIDAS		HERBICIDAS Y FUNGICIDAS		INSEC. HALOGENADOS		INSEC. ORG. FOSF. Y CARB		OTROS INSECTICIDAS		OTROS PLAGUICIDAS		PLAGUICIDA NO ESPECIFICADO	
	Casos de la semana	Casos Acumulados	Casos de la semana	Casos Acumulados	Casos de la semana	Casos Acumulados	Casos de la semana	Casos Acumulados	Casos de la semana	Casos Acumulados	Casos de la semana	Casos Acumulados	Casos de la semana	Casos Acumulados	Casos de la semana	Casos Acumulados
CHANCHAMAYO	0	0	0	0	0	3	0	0	0	4	0	10	0	1	0	1
CHUPACA	0	0	0	2	0	2	0	0	0	11	0	0	0	0	0	5
CONCEPCION	0	0	0	0	0	0	0	0	0	5	0	0	0	0	0	2
HUANCAYO	0	0	0	1	0	0	0	0	0	64	0	0	0	2	0	1
JAUJA	0	0	0	0	0	0	0	0	0	2	0	0	0	3	0	2
JUNIN	0	0	0	0	0	0	0	0	0	0	0	0	0	0	0	0
SATIPO	0	0	0	2	0	0	0	0	0	5	0	1	0	0	0	0
TARMA	0	0	0	1	0	0	0	0	1	19	0	2	0	0	0	0
YAULI	0	0	0	0	0	0	0	0	0	1	0	0	0	2	0	0
Total	0	0	0	6	0	5	0	0	1	111	0	13	0	8	0	11

BROTES: AÑO 2023

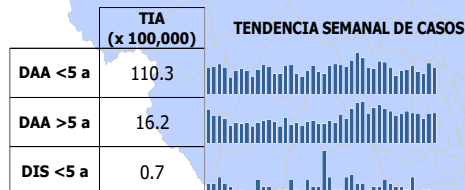
BROTES AÑO 2023 MES: SETIEMBRE y OCTUBRE						
Nº	EVENTO	RED/ HOSPITAL	LOCALIDAD	FECHA DE NOTIFICACION	Nº DE AFECTADOS	Nº DE INFORMES
1	ENFERMEDAD MANO PIE BOCA	C.S. CHILCA	CHILCA	21/09/2023	2	3
2	ENFERMEDAD MANO PIE BOCA	C.S. JUAN PARRA DEL RIEGO	EL TAMBO	22/09/2023	3	2
3	ETA	C.S. LA LIBERTAD	HUANCAYO	22/09/2023	12	3
4	DENGUE CON SEÑALES DE LARMA	HOSPITAL PICHANAKI	C.P. CIUDAD UNIVERSITARIA	25/09/2023	2	2
5	IASS SERRATIA MARCENSE, ENTEROBACTER, KLEBSIELA	HOSPITAL REGIONAL DOCENTE CLINICO QUIRURGICO DAC-CLINICA HYS	EL TAMBO	26/09/2023	31	2
6	ENFERMEDAD MANO PIE BOCA	C.S. PEDRO SANCHEZ MEZA	CHUPACA	28/09/2023	3	0
7	ENFERMEDAD MANO PIE BOCA	C.S. JUSTICIA PAZ Y VIDA	EL TAMBO	29/09/2023	6	3
8	ENFERMEDAD MANO PIE BOCA	C.S. JUAN PARRA DEL RIEGO	EL TAMBO	2/10/2023	3	1
9	ENFERMEDAD MANO PIE BOCA	C.S. DAVID GUERRERO DUARTE	CONCEPCION	2/10/2023	2	1
10	ENFERMEDAD MANO PIE BOCA	C.S. JUAN PARRA DEL RIEGO	EL TAMBO	2/10/2023	2	1
11	VARICELA SIN COMPLICACIONES	P.S. LA VICTORIA	EL TAMBO	8/10/2023	2	1
12	VARICELA SIN COMPLICACIONES	C.S. DAVID GUERRERO DUARTE	CONCEPCION	10/10/2023	6	1
13	VARICELA SIN COMPLICACIONES	C.S. JUSTICIA PAZ Y VIDA	EL TAMBO	13/10/2023	2	2
14	DENGUE SIN SEÑALES DE LARMA	P.S. LAS PALMAS	PICHANAKI	14/10/2023	2	1
15	DENGUE SIN SEÑALES DE LARMA	RED PANGOA	PANGOA -UNIN CHAVINI	16/10/2023	5	1
16	ENFERMEDAD MANO PIE BOCA	C.S. JUAN PARRA DEL RIEGO	EL TAMBO INCHO	19/10/2023	5	1
17	ENFERMEDAD MANO PIE BOCA	C.S. SAN JERONIMO DE TUNAN	SAN JERONIMO DE TUNAN	19/10/2023	8	1
18	IASS - ACINETOBACTER BAUMANNI COMPLEX	HOSPITAL REGIONAL DOCENTE CLINICO QUIRURGICO DAC	HUANCAYO	19/10/2023	10	1

MAPA EPIDEMIOLÓGICO

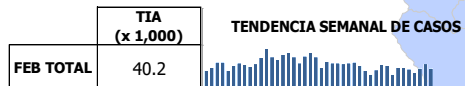
INFECCIONES RESPIRATORIAS AGUDAS



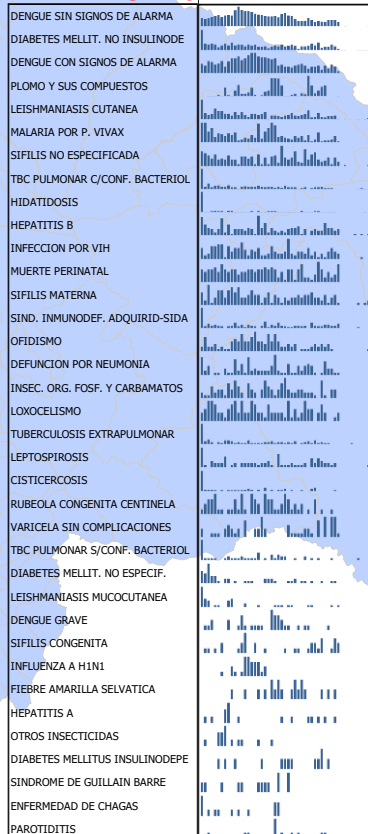
ENFERMEDADES DIARREICAS AGUDAS



FEBRILES



Dx. INDIVIDUALES



Dx. INDIVIDUALES

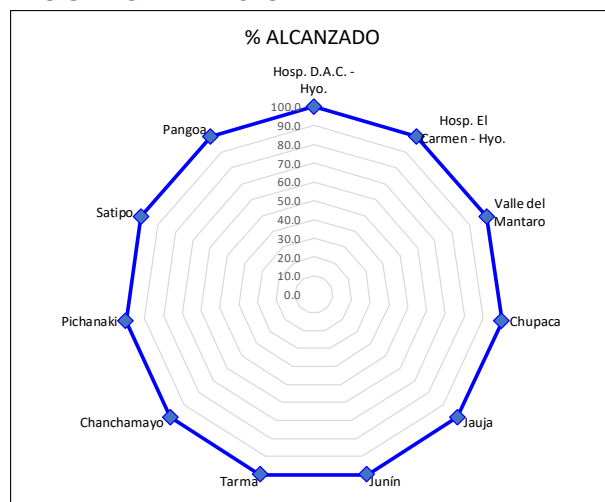
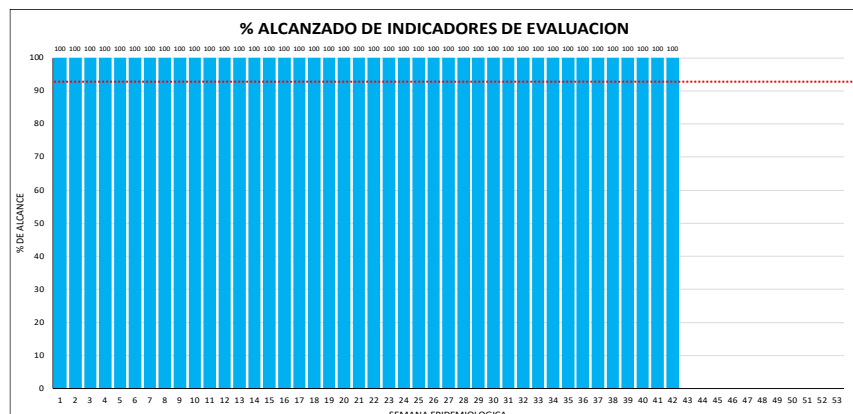


MONITOREO DE LA INFORMACIÓN DEL SISTEMA DE VIGILANCIA EPIDEMIOLÓGICA

Para el año 2020 según **Resolución Directoral N° 133** del 28 de febrero del 2019 se aprueba la conformación de 11 Unidades ejecutoras, las cuales serán una unidad de epidemiología quienes deben notificar semanalmente. **EL PUNTAJE MÍNIMO ACEPTABLE ES 92%.**

INDICADORES DE MONITOREO DE LA INFORMACIÓN - S.E. 42- 2023

RED	OPORTUNIDAD	COBERTURA	CALIDAD DEL DATO	RETROALIMENTACION	REGULARIZACION	SEGUIMIENTO	TOTAL
Hosp. D.A.C. - Hyo.	100.0	100.0	100.0	100.0	100.0	100.0	100.0
Hosp. El Carmen - Hyo.	100.0	100.0	100.0	100.0	100.0	100.0	100.0
Valle del Mantaro	100.0	100.0	100.0	100.0	100.0	100.0	100.0
Chupaca	100.0	100.0	100.0	100.0	100.0	100.0	100.0
Jauja	100.0	100.0	100.0	100.0	100.0	100.0	100.0
Junín	100.0	100.0	100.0	100.0	100.0	100.0	100.0
Tarma	100.0	100.0	100.0	100.0	100.0	100.0	100.0
Chanchamayo	100.0	100.0	100.0	100.0	100.0	100.0	100.0
Pichanaki	100.0	100.0	100.0	100.0	100.0	100.0	100.0
Satipo	100.0	100.0	100.0	100.0	100.0	100.0	100.0
Pangoa	100.0	100.0	100.0	100.0	100.0	100.0	100.0
Total DIRESA	100.0	100.0	100.0	100.0	100.0	100.0	100.0



Esta información es actualizada semanalmente y los datos aquí presentados están sujetos a variaciones que dependen de la actualización