

REPORTE OFICIAL COVID - 19

DIRESA JUNIN
OFICINA DE EPIDEMIOLOGIA

REGION JUNIN

Actualizado a las 08:00 am. del 05 de febrero del 2021

Casos

Total de Pruebas
191,308

CONFIRMADO

67,714

DESCARTADO

121,059

SOSPECHOSO

2,535

Hospitalización

| Nº DE CAMAS | AISLAM. COVID | UCI | VENT. MECANICA | TOTAL | ALTAS HOSPITALARIAS | PACIENTES en ESPERA de cama UCI |
|-------------|------------------|-----|-------------------|-------|------------------------|---------------------------------------|
| PROGRAMADAS | 610 | 84 | 76 | 694 | | |
| OCUPADAS | 550 | 77 | 67 | 627 | 3,861 | 35 |
| DISPONIBLES | 60 | 7 | 9 | 67 | | |

CONFIRMADOS POR PROVINCIAS

| | |
|-------------|--------|
| HUANCAYO | 34,125 |
| SATIPO | 9,477 |
| CHANCHAMAYO | 8,472 |
| CHUPACA | 3,132 |
| TARMA | 3,099 |

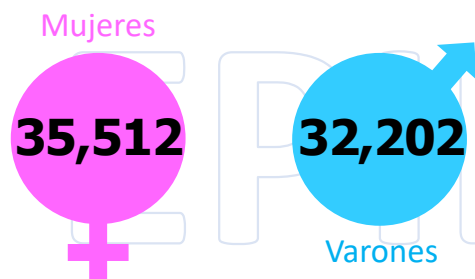
| | |
|------------------|-------|
| JAUIJA | 2,752 |
| YAULI | 2,260 |
| CONCEPCION | 1,424 |
| JUNIN | 967 |
| Importados 2,006 | |

DEFUNCIONES

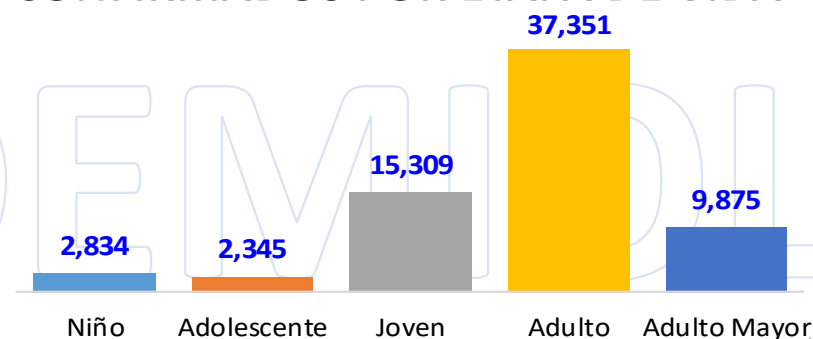
DEFUNCIONES NOTIFICADOS EL DIA DE HOY

| DEPARTAMENTO | PROVINCIA | Total |
|--------------|-------------|-------|
| JUNIN | HUANCAYO | 15 |
| | TARMA | 4 |
| | CHANCHAMAYO | 3 |
| | JAUIJA | 3 |
| | CHUPACA | 2 |
| | SATIPO | 1 |
| Total | | 28 |

CONFIRMADOS POR SEXO



CONFIRMADOS POR ETAPA DE VIDA



REPORTE OFICIAL COVID - 19

DIRESA JUNIN
OFICINA DE EPIDEMIOLOGIA

HUANCAYO

Actualizado a las 08:00 am. del 05 de febrero del 2021

Casos

Total de Pruebas

92,822

CONFIRMADO

34,125

DESCARTADO

57,744

SOSPECHOSO

953

Hospitalización

| N° DE CAMAS | AISLAM. COVID | UCI | VENT. MECANICA | TOTAL | ALTAS HOSPITALARIAS | PACIENTES en ESPERA de cama UCI |
|-------------|------------------|-----|-------------------|-------|------------------------|---------------------------------------|
| PROGRAMADAS | 410 | 70 | 62 | 480 | | |
| OCUPADAS | 382 | 64 | 54 | 446 | 2,498 | 19 |
| DISPONIBLES | 28 | 6 | 8 | 34 | | |

CONFIRMADOS POR DISTRITOS

| | | | | | | | |
|-------------|--------|-----------------------|-----|--------------|-----|-----------------------|----|
| EL TAMBO | 12,475 | HUAYUCACHI | 442 | VIQUES | 141 | CHICCHE | 25 |
| HUANCAYO | 10,964 | SAN JERONIMO DE TUNAN | 410 | INGENIO | 65 | HUACRAPUQUITO | 24 |
| CHILCA | 5,416 | SICAYA | 316 | CHUPURO | 63 | HUASICANCHA | 19 |
| PILCOMAYO | 904 | PUCARA | 185 | PARIAHUANCA | 58 | CULLHUAS | 17 |
| HUANCAN | 689 | HUALHUAS | 178 | CHONGOS ALTO | 56 | SANTO DOMINGO DE ACOB | 16 |
| SAN AGUSTIN | 637 | SADO | 164 | COLCA | 40 | CARHUACALLANGA | 9 |
| SAPALLANGA | 618 | QUILCAS | 151 | QUICHUAY | 34 | CHACAPAMPA | 9 |

CONFIRMADOS POR SEXO

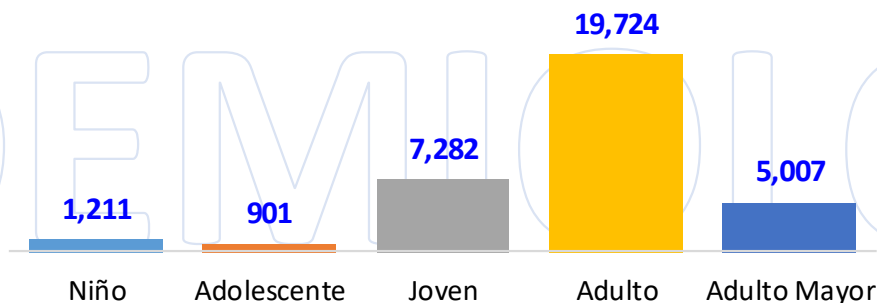
Mujeres

18,255

15,870

Varones

CONFIRMADOS POR ETAPA DE VIDA



DEFUNCIONES NOTIFICADOS EL DIA DE HOY

| PROVINCIA | DISTRITO | Total |
|-----------|-------------|-------|
| HUANCAYO | EL TAMBO | 6 |
| | HUANCAYO | 5 |
| | SAN AGUSTIN | 2 |
| | CHILCA | 2 |

REPORTE OFICIAL COVID - 19

DIRESA JUNIN
OFICINA DE EPIDEMIOLOGIA

CHANCHAMAYO

Actualizado a las 08:00 am. del 05 de febrero del 2021

Casos

Total de Pruebas

23,886

CONFIRMADO

8,472

DESCARTADO

15,368

SOSPECHOSO

46

Hospitalización

| N° DE CAMAS | AISLAM. COVID | UCI | VENT. MECANICA | TOTAL | ALTAS HOSPITALARIAS | PACIENTES en ESPERA de cama UCI |
|-------------|------------------|-----|-------------------|-------|------------------------|---------------------------------------|
| PROGRAMADAS | 74 | 6 | 6 | 80 | | |
| OCUPADAS | 53 | 6 | 6 | 59 | 586 | 6 |
| DISPONIBLES | 21 | 0 | 0 | 21 | | |

CONFIRMADOS POR DISTRITOS

| | |
|--------------------|-------|
| PICHANAQUI | 2,407 |
| PERENE | 2,384 |
| CHANCHAMAYO | 2,354 |
| SAN RAMON | 1,147 |
| SAN LUIS DE SHUARO | 137 |
| VITOC | 43 |

CONFIRMADOS POR SEXO

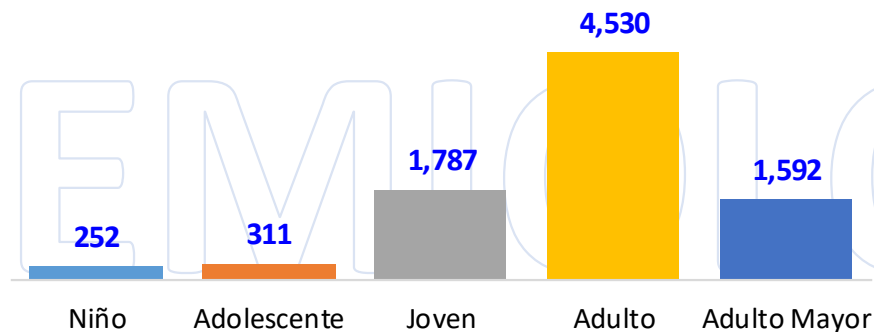
Mujeres

4,793

3,679

Varones

CONFIRMADOS POR ETAPA DE VIDA



DEFUNCIONES NOTIFICADOS EL DIA DE HOY

| PROVINCIA | DISTRITO | Total |
|-------------|--------------------|-------|
| CHANCHAMAYO | CHANCHAMAYO | 1 |
| | SAN LUIS DE SHUARO | 1 |
| | PERENE | 1 |

REPORTE OFICIAL COVID - 19

DIRESA JUNIN
OFICINA DE EPIDEMIOLOGIA

SATIPO

Actualizado a las 08:00 am. del 05 de febrero del 2021

Casos

Total de Pruebas

21,899

CONFIRMADO

9,477

DESCARTADO

11,958

SOSPECHOSO

464

Hospitalización

| N° DE CAMAS | AISLAM. COVID | UCI | VENT. MECANICA | TOTAL | ALTAS HOSPITALARIAS | PACIENTES en ESPERA de cama UCI |
|-------------|------------------|-----|-------------------|-------|------------------------|---------------------------------------|
| PROGRAMADAS | 31 | 1 | 1 | 32 | | |
| OCUPADAS | 22 | 0 | 0 | 22 | 191 | 3 |
| DISPONIBLES | 9 | 1 | 1 | 10 | | |

CONFIRMADOS POR DISTRITOS

| | |
|-----------|-------|
| PANGOA | 3,274 |
| SATIPO | 3,162 |
| RIO NEGRO | 967 |
| MAZAMARI | 818 |
| RIO TAMBO | 774 |

| | |
|------------------|-----|
| COVIRIALI | 228 |
| VIZCATAN DEL ENE | 138 |
| PAMPA HERMOSA | 95 |
| LLAYLLA | 21 |

CONFIRMADOS POR SEXO

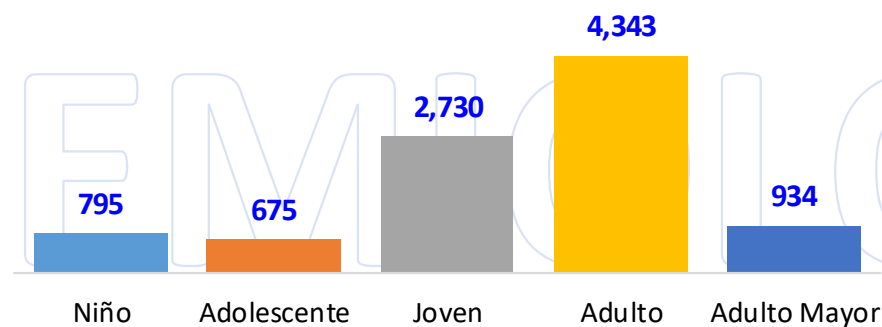
Mujeres

4,925

4,552

Varones

CONFIRMADOS POR ETAPA DE VIDA



DEFUNCIONES NOTIFICADOS EL DIA DE HOY

| PROVINCIA | DISTRITO | Total |
|-----------|----------|-------|
| SATIPO | MAZAMARI | 1 |

REPORTE OFICIAL COVID - 19

DIRESA JUNIN
OFICINA DE EPIDEMIOLOGIA

CHUPACA

Actualizado a las 08:00 am. del 05 de febrero del 2021

Casos

Total de Pruebas

10,371

CONFIRMADO

3,132

DESCARTADO

7,136

SOSPECHOSO

103

Hospitalización

| N° DE CAMAS | AISLAM. COVID | UCI | VENT. MECANICA | TOTAL | ALTAS HOSPITALARIAS | PACIENTES en ESPERA de cama UCI |
|-------------|------------------|-----|-------------------|-------|------------------------|---------------------------------------|
| PROGRAMADAS | 0 | 0 | 0 | 0 | | |
| OCUPADAS | 0 | 0 | 0 | 0 | 1 | 0 |
| DISPONIBLES | 0 | 0 | 0 | 0 | | |

CONFIRMADOS POR DISTRITOS

| | |
|------------------|-------|
| CHUPACA | 1,721 |
| HUAMANCACA CHICO | 593 |
| AHUAC | 292 |
| HUACHAC | 145 |
| CHONGOS BAJO | 131 |

| | |
|-------------------|----|
| SAN JUAN DE JARPA | 88 |
| TRES DE DICIEMBRE | 87 |
| SAN JUAN DE ISCOS | 49 |
| YANACANCHA | 26 |

CONFIRMADOS POR SEXO

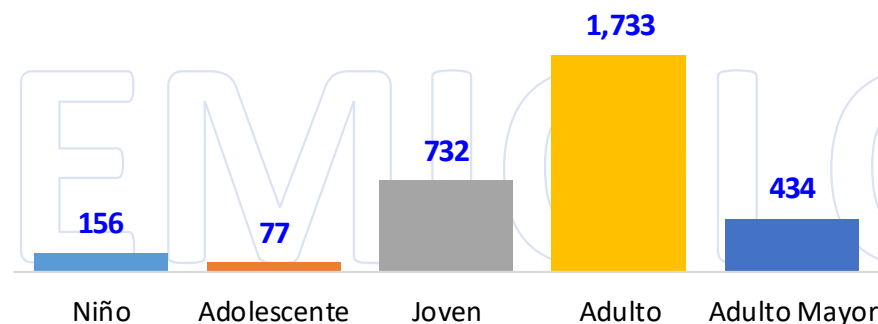
Mujeres

1,503

1,629

Varones

CONFIRMADOS POR ETAPA DE VIDA



DEFUNCIONES NOTIFICADOS EL DIA DE HOY

| PROVINCIA | DISTRITO | Total |
|-----------|----------|-------|
| CHUPACA | CHUPACA | 2 |

REPORTE OFICIAL COVID - 19

DIRESA JUNIN
OFICINA DE EPIDEMIOLOGIA

TARMA

Actualizado a las 08:00 am. del 05 de febrero del 2021

Casos

Total de Pruebas

10,050

CONFIRMADO

3,099

DESCARTADO

6,336

SOSPECHOSO

615

Hospitalización

| N° DE CAMAS | AISLAM. COVID | UCI | VENT. MECANICA | TOTAL | ALTAS HOSPITALARIAS | PACIENTES en ESPERA de cama UCI |
|-------------|------------------|-----|-------------------|-------|------------------------|---------------------------------------|
| PROGRAMADAS | 32 | 2 | 2 | 34 | | |
| OCUPADAS | 30 | 2 | 2 | 32 | 170 | 4 |
| DISPONIBLES | 2 | 0 | 0 | 2 | | |

CONFIRMADOS POR DISTRITOS

| | |
|------------|-------|
| TARMA | 2,397 |
| ACOBAMBA | 173 |
| LA UNION | 139 |
| PALCA | 117 |
| HUASAHUASI | 114 |

| | |
|--------------------|----|
| PALCAMAYO | 61 |
| SAN PEDRO DE CAJAS | 57 |
| HUARICOLCA | 22 |
| TAPO | 19 |

CONFIRMADOS POR SEXO

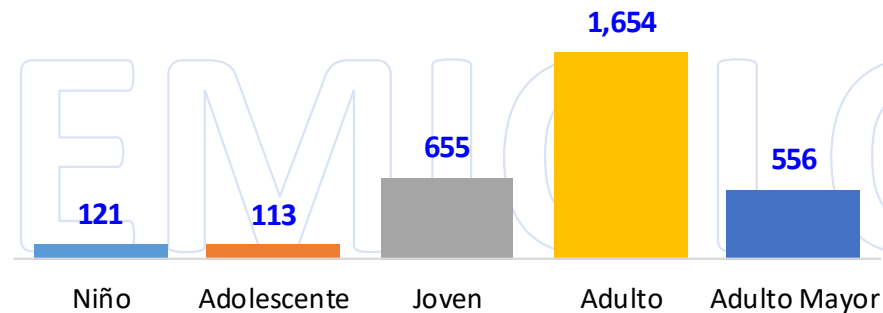
Mujeres

1,577

1,522

Varones

CONFIRMADOS POR ETAPA DE VIDA



DEFUNCIONES NOTIFICADAS EL DIA DE HOY

| PROVINCIA | DISTRITO | Total |
|-----------|-----------|-------|
| TARMA | PALCAMAYO | 2 |
| | TARMA | 2 |

REPORTE OFICIAL COVID - 19

DIRESA JUNIN
OFICINA DE EPIDEMIOLOGIA

YAULI

Actualizado a las 08:00 am. del 05 de febrero del 2021

Casos

Total de Pruebas

6,329

CONFIRMADO

2,260

DESCARTADO

3,946

SOSPECHOSO

123

Hospitalización

| N° DE CAMAS | AISLAM. COVID | UCI | VENT. MECANICA | TOTAL | ALTAS HOSPITALARIAS | PACIENTES en ESPERA de cama UCI |
|-------------|------------------|-----|-------------------|-------|------------------------|---------------------------------------|
| PROGRAMADAS | 18 | 0 | 0 | 18 | | |
| OCUPADAS | 18 | 0 | 0 | 18 | 105 | 0 |
| DISPONIBLES | 0 | 0 | 0 | 0 | | |

CONFIRMADOS POR DISTRITOS

| | |
|---------------------|-------|
| LA OROYA | 1,155 |
| SANTA ROSA DE SACCO | 540 |
| MOROCOCHA | 279 |
| YAULI | 110 |
| PACCHA | 55 |

| | |
|-----------------------|----|
| MARCAPOMACOCHA | 47 |
| HUAY HUAY | 39 |
| ARBARA DE CARHUACAYAN | 21 |
| SUITUCANCHA | 8 |
| CHACAPALPA | 6 |

CONFIRMADOS POR SEXO

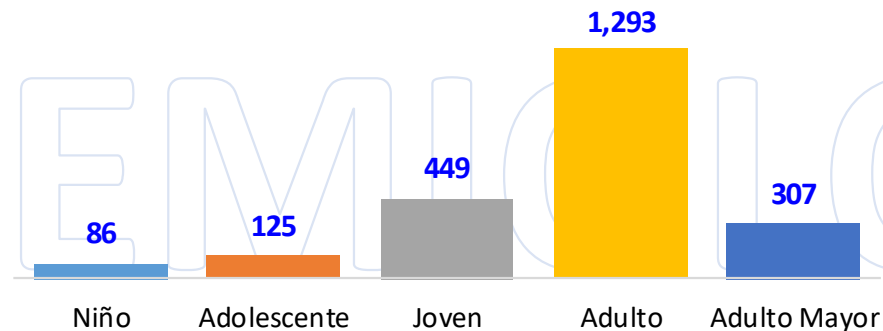
Mujeres

1,143

1,117

Varones

CONFIRMADOS POR ETAPA DE VIDA



DEFUNCIONES NOTIFICADAS EL DIA DE HOY

| PROVINCIA | DISTRITO | Total |
|-----------|----------|-------|
|-----------|----------|-------|

NEGATIVO

REPORTE OFICIAL COVID - 19

DIRESA JUNIN
OFICINA DE EPIDEMIOLOGIA

JAUJA

Actualizado a las 08:00 am. del 05 de febrero del 2021

Casos

Total de Pruebas

10,980

CONFIRMADO

2,752

DESCARTADO

8,159

SOSPECHOSO

69

Hospitalización

| N° DE CAMAS | AI SLAM. COVID | UCI | VENT. MECANICA | TOTAL | ALTAS HOSPITALARIAS | PACIENTES en ESPERA de cama UCI |
|-------------|-------------------|-----|-------------------|-------|------------------------|---------------------------------------|
| PROGRAMADAS | 34 | 5 | 5 | 39 | | |
| OCUPADAS | 37 | 5 | 5 | 42 | 303 | 0 |
| DISPONIBLES | -3 | 0 | 0 | -3 | | |

CONFIRMADOS POR DISTRITOS

| | |
|-------------|-----|
| JAUJA | 905 |
| YAUYS | 448 |
| ACOLLA | 127 |
| SAN LORENZO | 120 |
| SAUSA | 119 |
| APATA | 102 |
| LLOCLAPAMPA | 83 |
| MASMA | 76 |
| CANCHAYLLO | 68 |

| | |
|------------|----|
| PANCAN | 61 |
| SINCOS | 58 |
| MONOBAMBA | 53 |
| MUQUIYAUYO | 50 |
| EL MANTARO | 49 |
| ATAURA | 40 |
| PACCHA | 35 |
| YAUJI | 30 |
| HUERTAS | 30 |

| | |
|---------------------|----|
| HUARIPAMPA | 29 |
| HUAMALI | 28 |
| SAN PEDRO DE CHUNAN | 27 |
| PACA | 27 |
| PARCO | 25 |
| CURICACA | 24 |
| MOLINOS | 22 |
| JANJAILLO | 20 |
| POMACANCHA | 18 |

| | |
|----------------|----|
| MUQUI | 16 |
| LEONOR ORDOÑEZ | 14 |
| MARCO | 13 |
| TUNAN MARCA | 12 |
| RICRAN | 10 |
| JULCAN | 7 |
| MASMA CHICCHE | 6 |

CONFIRMADOS POR SEXO

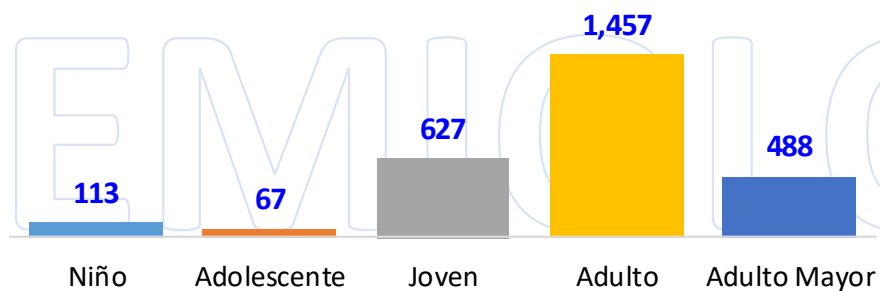
Mujeres

1,423

1,329

Varones

CONFIRMADOS POR ETAPA DE VIDA



DEFUNCIONES NOTIFICADAS EL DIA DE HOY

| PROVINCIA | DISTRITO | Total |
|-----------|-------------|-------|
| JAUJA | JAUJA | 1 |
| | LLOCLAPAMPA | 1 |
| | PACA | 1 |

REPORTE OFICIAL COVID - 19

DIRESA JUNIN
OFICINA DE EPIDEMIOLOGIA

CONCEPCION

Actualizado a las 08:00 am. del 05 de febrero del 2021

Casos

Total de Pruebas

5,254

CONFIRMADO

1,424

DESCARTADO

3,797

SOSPECHOSO

33

Hospitalización

| N° DE CAMAS | AISLAM. COVID | UCI | VENT. MECANICA | TOTAL | ALTAS HOSPITALARIAS | PACIENTES en ESPERA de cama UCI |
|-------------|------------------|-----|-------------------|-------|------------------------|---------------------------------------|
| PROGRAMADAS | 0 | 0 | 0 | 0 | | |
| OCUPADAS | 0 | 0 | 0 | 0 | 0 | 0 |
| DISPONIBLES | 0 | 0 | 0 | 0 | | |

CONFIRMADOS POR DISTRITOS

| | |
|-------------------|-----|
| CONCEPCION | 727 |
| ORCOTUNA | 165 |
| SAN JOSE DE QUERO | 154 |
| MATAHUASI | 101 |
| MANZANARES | 42 |

| | |
|---------------------|----|
| MITO | 40 |
| SANTA ROSA DE OCOPA | 39 |
| ACO | 38 |
| NUEVE DE JULIO | 33 |
| COMAS | 31 |

| | |
|-------------------|----|
| CHAMBARA | 29 |
| ANDAMARCA | 10 |
| HEROINAS TOLEDO | 9 |
| MARISCAL CASTILLA | 3 |
| COCHAS | 3 |

CONFIRMADOS POR SEXO

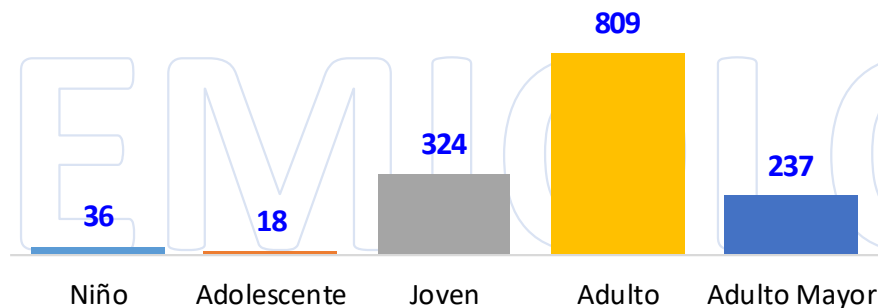
Mujeres

720

704

Varones

CONFIRMADOS POR ETAPA DE VIDA



DEFUNCIONES NOTIFICADOS EL DIA DE HOY

| PROVINCIA | DISTRITO | Total |
|-----------|----------|-------|
|-----------|----------|-------|

NEGATIVO

REPORTE OFICIAL COVID - 19

DIRESA JUNIN
OFICINA DE EPIDEMIOLOGIA

JUNIN

Actualizado a las 08:00 am. del 05 de febrero del 2021

Casos

Total de Pruebas

4,474

CONFIRMADO

967

DESCARTADO

3,412

SOSPECHOSO

95

Hospitalización

| N° DE CAMAS | AISLAM. COVID | UCI | VENT. MECANICA | TOTAL | ALTAS HOSPITALARIAS | PACIENTES en ESPERA de cama UCI |
|-------------|------------------|-----|-------------------|-------|------------------------|---------------------------------------|
| PROGRAMADAS | 11 | 0 | 0 | 11 | | |
| OCUPADAS | 8 | 0 | 0 | 8 | 7 | 3 |
| DISPONIBLES | 3 | 0 | 0 | 3 | | |

CONFIRMADOS POR DISTRITOS

| | |
|------------|-----|
| JUNIN | 783 |
| CARHUAMAYO | 107 |
| ULCUMAYO | 45 |
| ONDORES | 32 |

CONFIRMADOS POR SEXO

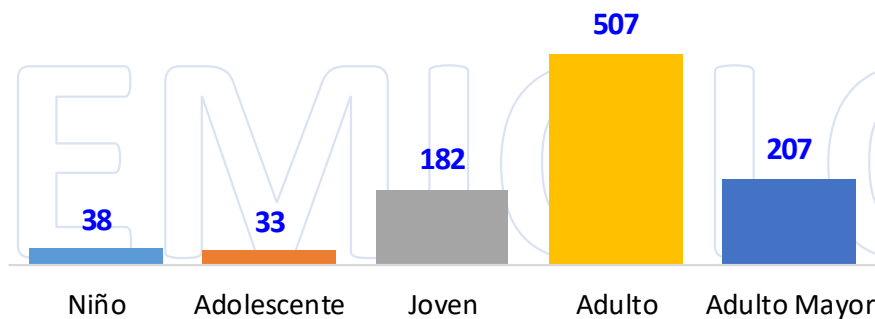
Mujeres

539

428

Varones

CONFIRMADOS POR ETAPA DE VIDA



DEFUNCIONES NOTIFICADOS EL DIA DE HOY

| PROVINCIA | DISTRITO | Total |
|-----------|----------|-------|
|-----------|----------|-------|

NEGATIVO