



# SALA SITUACIONAL DE MALARIA

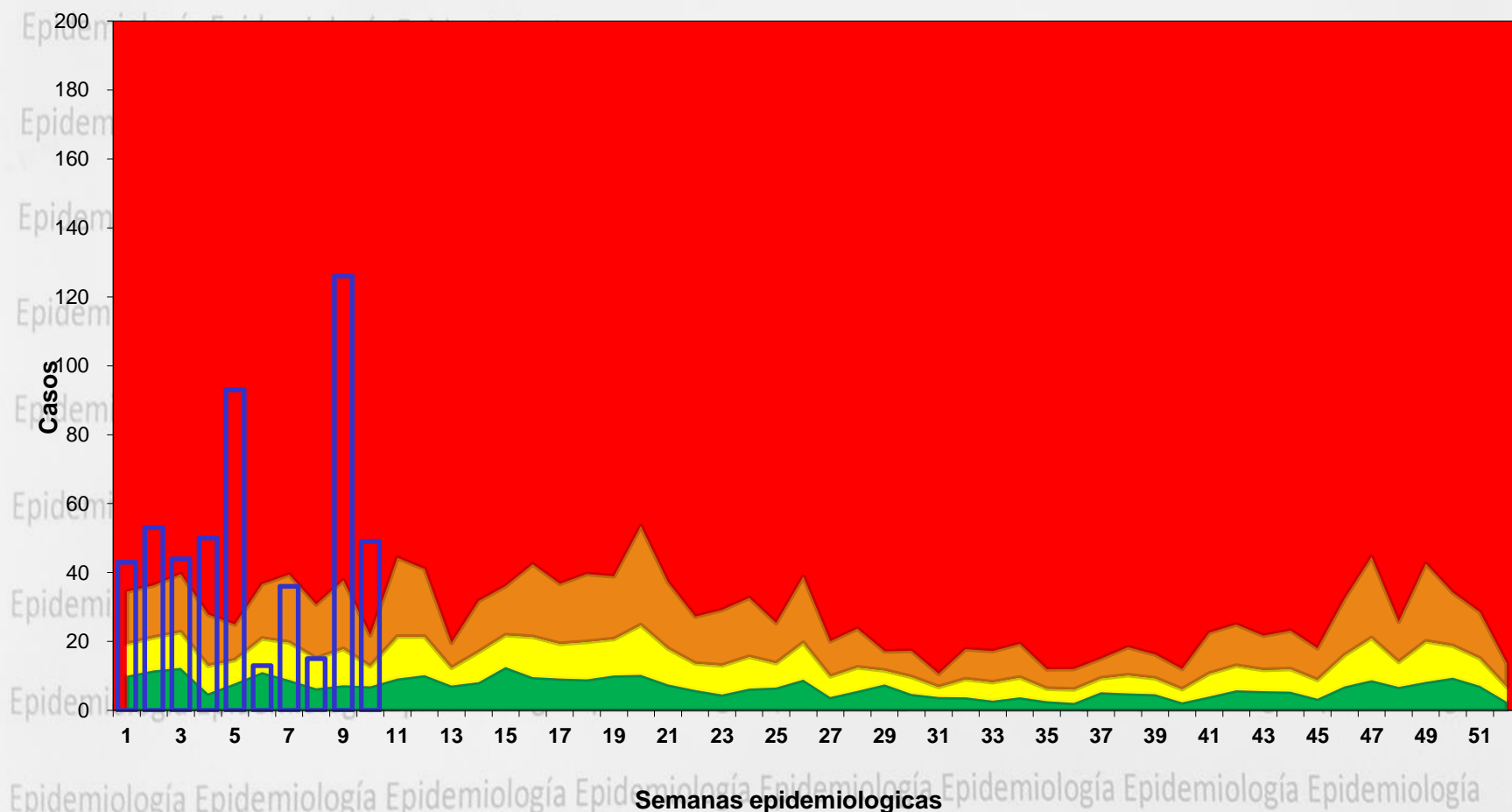
**SEMANA EPIDEMIOLOGICA : 10**

**Elaborado por: Lic. Doris Garcia Inga  
Especialista en epidemiologia.**

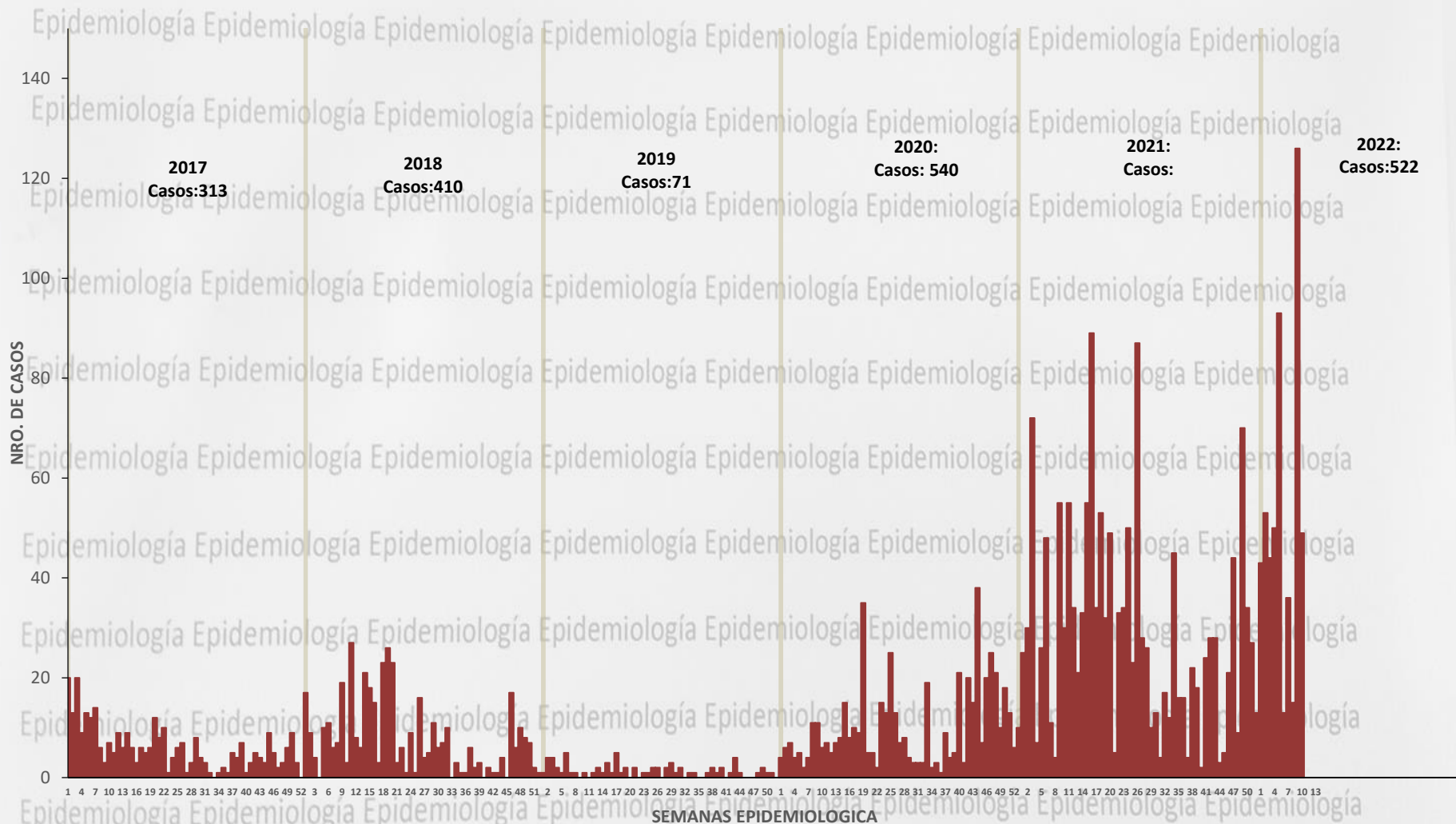
**(Información sujeta a cambios según la actualización semanal)**



## Canal endémico de Malaria Junín 2022 (SE: 10)



# Curva histórica de Malaria por años Junín 2017 – 2022 (SE:10)



## Casos de Malaria cohorte SE 10 por años Junín 2016 – 2022

AÑOS	2016	2017	2018	2019	2020	2021	2022
P.Vivax	167	112	86	16	58	308	522
P.Falciparum	0	0	0	0	0	0	0
P.Malarie	0	0	0	0	0	0	0
<b>Junin</b>	<b>167</b>	<b>112</b>	<b>86</b>	<b>16</b>	<b>58</b>	<b>308</b>	<b>522</b>
P.Vivax	2	4	0	2	2	5	2
P.Falciparum	0	1	0	2	0	0	0
P.Malarie	0	0	0	0	0	0	0
<b>Importados</b>	<b>2</b>	<b>5</b>	<b>0</b>	<b>4</b>	<b>2</b>	<b>5</b>	<b>2</b>
Defunciones	0	0	0	0	0	0	0

**En la Región Junín en el año 2022 a la SE 10, se han notificado un total de 522 casos , 0 fallecidos , con un incremento del 40% en relación al año 2021 para el mismo periodo de tiempo.**



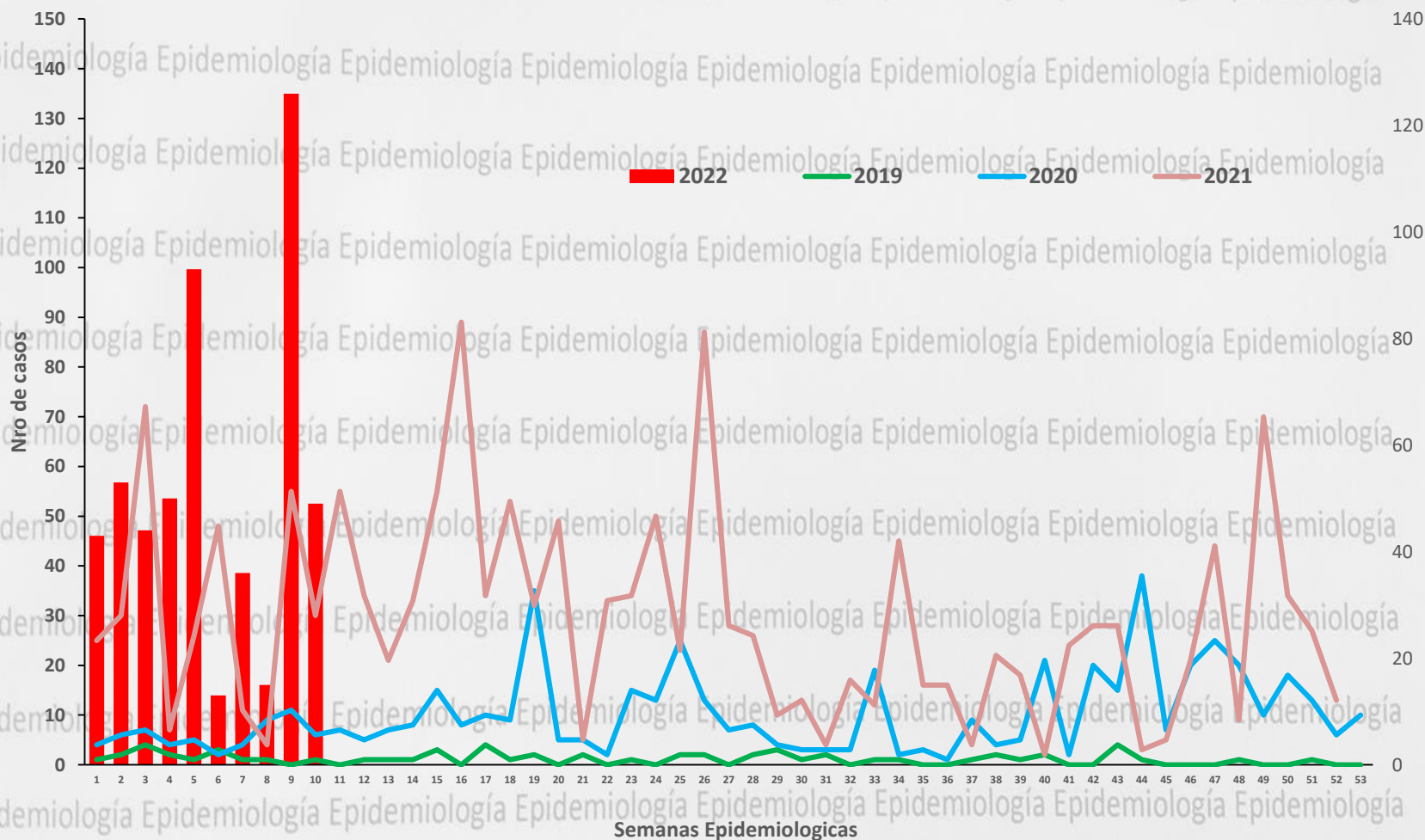
# Numero de casos de Malaria por años según distritos Junín 2016 – 2022 (SE : 10)

Distritos	Años							Corte hasta la SE 10						
	2016	2017	2018	2019	2020	2021	2022	2016	2017	2018	2019	2020	2021	2022
RIO TAMBO	388	166	323	43	394	953	320	103	57	71	13	50	241	320
PANGOA	243	100	68	9	135	415	153	43	40	14	1	7	49	153
VIZCATAN DEL ENE	0	4	1	1	0	140	38	0	0	0	0	0	14	38
MAZAMARI	29	6	5	2	0	6	4	4	1	1	1	0	0	4
SATIPO	15	6	5	3	1	9	5	2	4	0	1	0	1	5
PERENE	25	1	0	0	1	1	0	1	0	0	0	0	0	0
PICHANAQUI	11	9	2	1	3	0	0	6	7	0	0	1	0	0
RIO NEGRO	6	6	2	0	1	5	1	4	2	0	0	0	1	1
SAN RAMON	3	1	0	0	0	0	0	2	0	0	0	0	1	0
LLAYLLA	2	1	0	0	0	1	0	1	0	0	0	0	1	0
CHANCHAMAYO	1	2	0	0	0	1	0	1	1	0	0	0	0	0
ANDAMARCA	0	0	1	0	0	0	0	0	0	0	0	0	0	0
SANTO DOMINGO DE ACOBAMBA	0	1	0	0	0	0	0	0	0	0	0	0	0	0
PAMPA HERMOSA	0	0	0	0	0	1	1	0	0	0	0	0	0	1
<b>Total general</b>	<b>723</b>	<b>303</b>	<b>404</b>	<b>59</b>	<b>536</b>	<b>1532</b>	<b>522</b>	<b>167</b>	<b>112</b>	<b>86</b>	<b>16</b>	<b>58</b>	<b>308</b>	<b>522</b>








# Casos según tipo de malaria, tasas y fallecidos por distritos Junín 2022 (SE : 10)

Distritos	Tipos de malaria				incidencia x 100mil Hab	%	Fallecidos
	Vivax	Falciparum	Malariae	Total			
RIO TAMBO	320	0	0	320	1098.18	61.30	0
PANGOA	153	0	0	153	226.55	29.31	0
VIZCATAN DEL ENE	38	0	0	38	597.67	7.28	0
PAMPA HERMOSA	1	0	0	1	29.98	0.19	0
MAZAMARI	4	0	0	4	8.96	0.77	0
SATIPO	5	0	0	5	11.52	0.96	0
PERENE	0	0	0	0	0.00	0.00	0
PICHANAQUI	0	0	0	0	0.00	0.00	0
RIO NEGRO	1	0	0	1	2.82	0.19	0
SAN RAMON	0	0	0	0	0.00	0.00	0
LLAYLLA	0	0	0	0	0.00	0.00	0
CHANCHAMAYO	0	0	0	0	0.00	0.00	0
<b>Total general</b>	<b>522</b>	<b>0</b>	<b>0</b>	<b>522</b>	<b>1975.68</b>	<b>100</b>	<b>0</b>

# Numero de casos de malaria por SE según años Junín 2019-2022\* (SE:10)

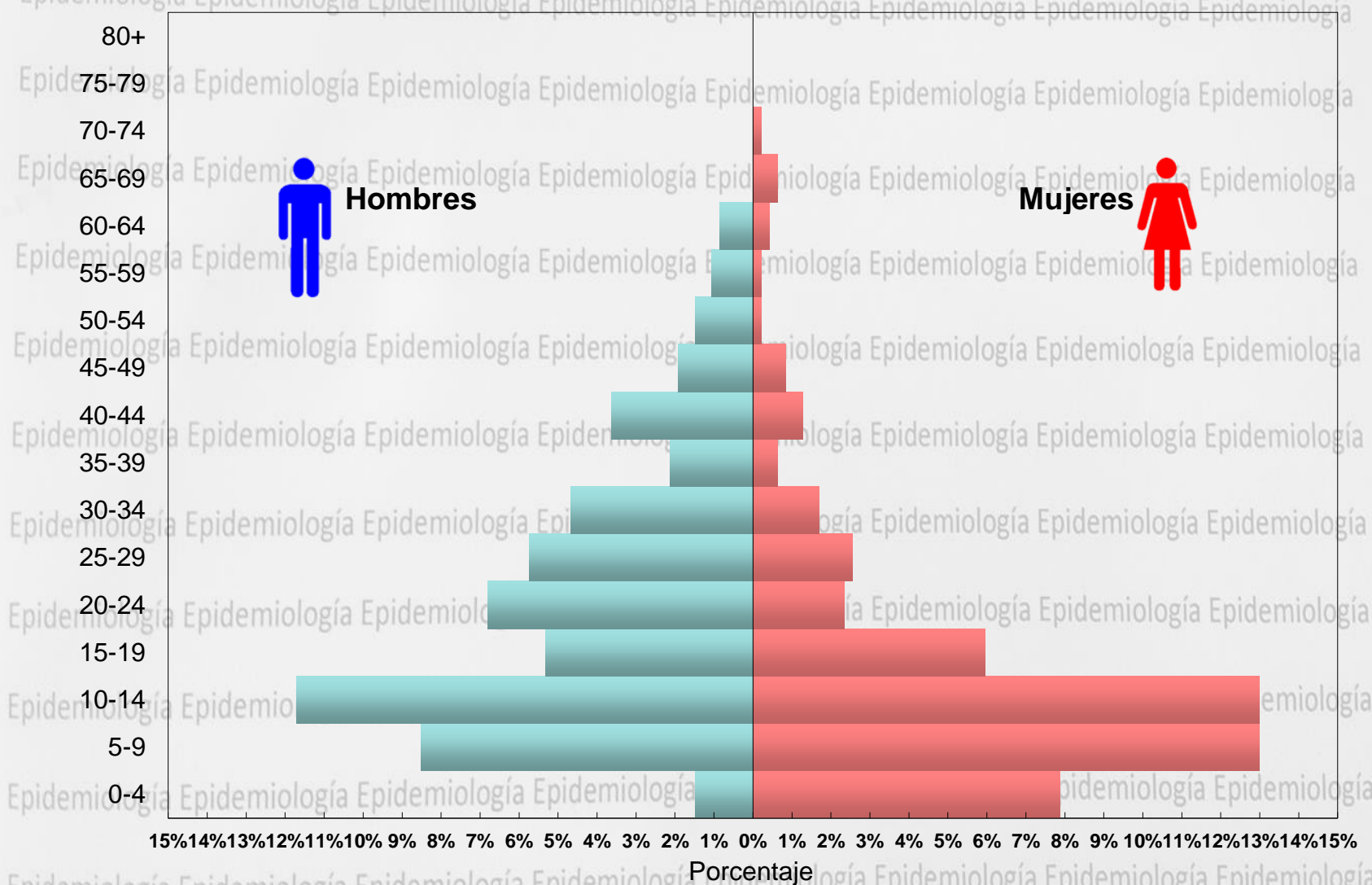


# Tendencia de los casos de malaria en las ultimas semanas epidemiológicas según distritos Junín 2022 (SE : 10)

DISTRITO	Semanas Epidemiológicas										Media	Comprotamiento de casos de 7 semanas
	1	2	3	4	5	6	7	8	9	10		
RIO TAMBO	33	30	29	30	65	3	13	10	75	32	36	
PANGO	8	17	11	14	19	3	18	4	44	12	17	
VIZCATAN DEL ENE	0	6	3	6	7	5	2	0	5	4	4	
SATIPO	1	0	1	0	0	0	1	0	1	1	1	
MAZAMARI	0	0	0	0	1	2	1	0	0	0	0	
PAMPA HERMOSA	0	0	0	0	1	0	0	0	0	0	0	
RIO NEGRO	1	0	0	0	0	0	0	0	0	0	0	



# Casos de Malaria según edad por genero Junín 2022 (SE :10)



Fuente: Vigilancia epidemiológica Dirección de epidemiología DIRESA JUNIN

# Casos de Malaria por ciclos de vida según género Junín 2022 (SE : 10)

Ciclos de vida	Nro casos	%	TIA por 100 mil Hab.
<b>Según grupo de edad</b>			
Niños(0-11 años)	230	44.06	74.32
Adolescentes (12-17 años)	67	12.84	45.06
Joven(18-29 años)	99	18.97	36.93
Adulto (30-59 años)	77	14.75	15.64
Adulto mayor (60 + años)	49	9.39	31.38
<b>Dpto Junin</b>	<b>522</b>	<b>100</b>	
<b>Según género</b>			
Hombres	262	50.19	38.25
Mujeres	211	40.42	30.62