



SALA SITUACIONAL DE MALARIA

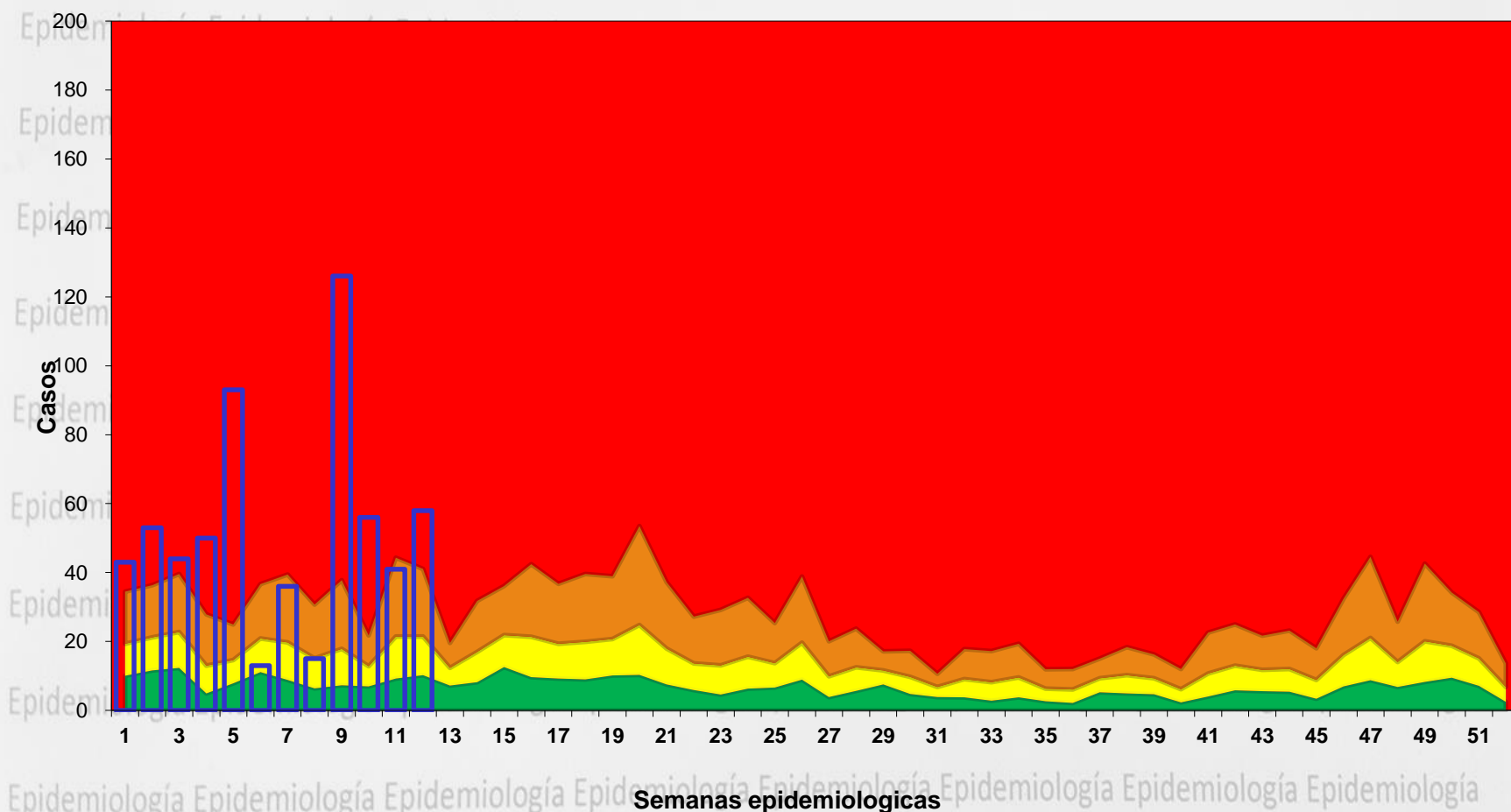
SEMANA EPIDEMIOLOGICA : 12

**Elaborado por: Lic. Doris Garcia Inga
Especialista en epidemiologia.**

(Información sujeta a cambios según la actualización semanal)

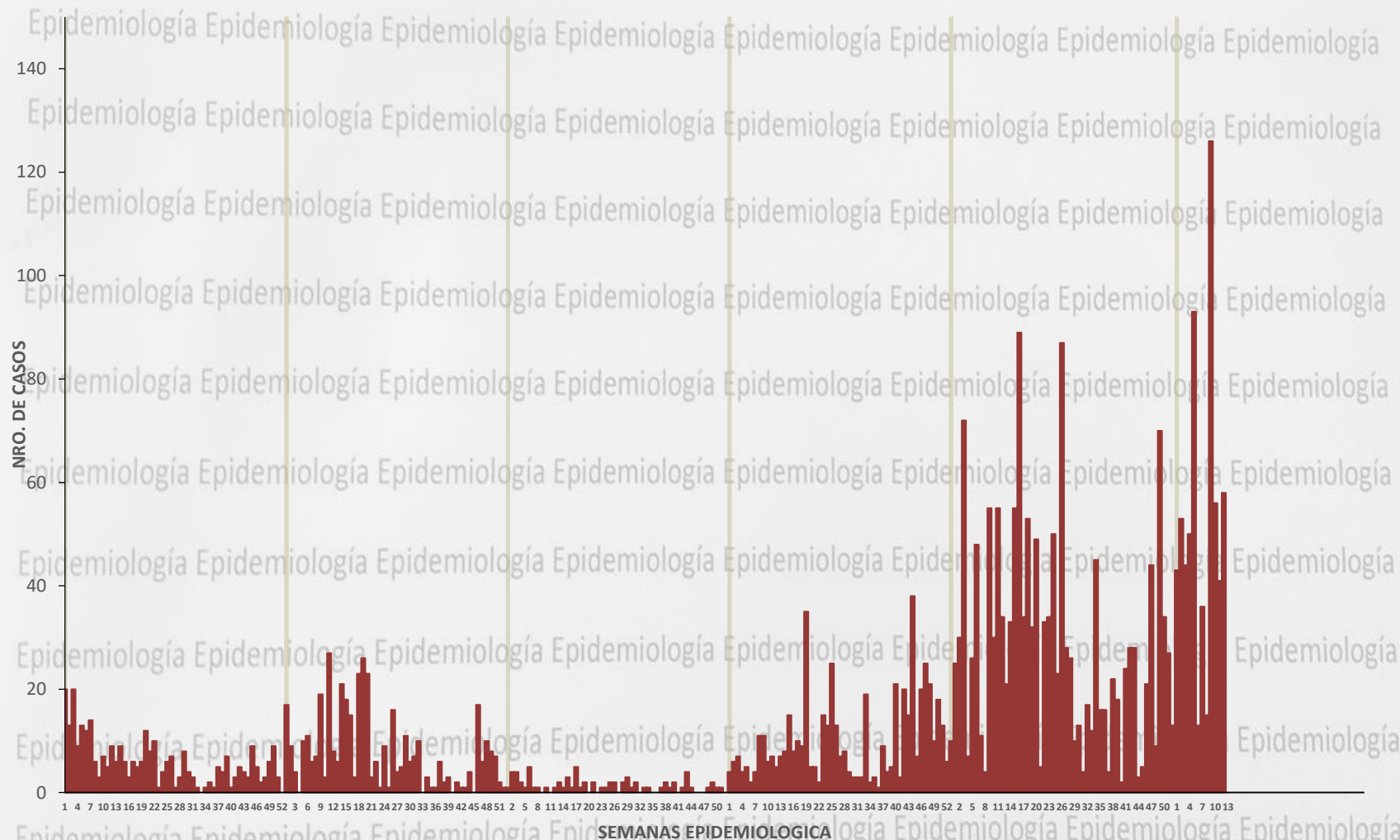


Canal endémico de Malaria Junín 2022 (SE: 12)





Curva histórica de Malaria por años Junín 2017 – 2022 (SE:12)



Casos de Malaria cohorte SE 12 por años Junín 2016 – 2022

AÑOS	2016	2017	2018	2019	2020	2021	2022
P.Vivax	213	126	121	17	70	397	628
P.Falciparum	0	0	0	0	0	0	0
P.Malarie	0	0	0	0	0	0	0
Junin	213	126	121	17	70	397	628
P.Vivax	2	4	0	2	2	5	2
P.Falciparum	0	1	0	2	0	0	0
P.Malarie	0	0	0	0	0	0	0
Importados	2	5	0	4	2	5	2
Defunciones	0	0	0	0	0	0	0

En la Región Junín en el año 2022 a la SE 12, se han notificado un total de 628 casos , 0 fallecidos , con un incremento del 58% en relación al año 2021 para el mismo periodo de tiempo.

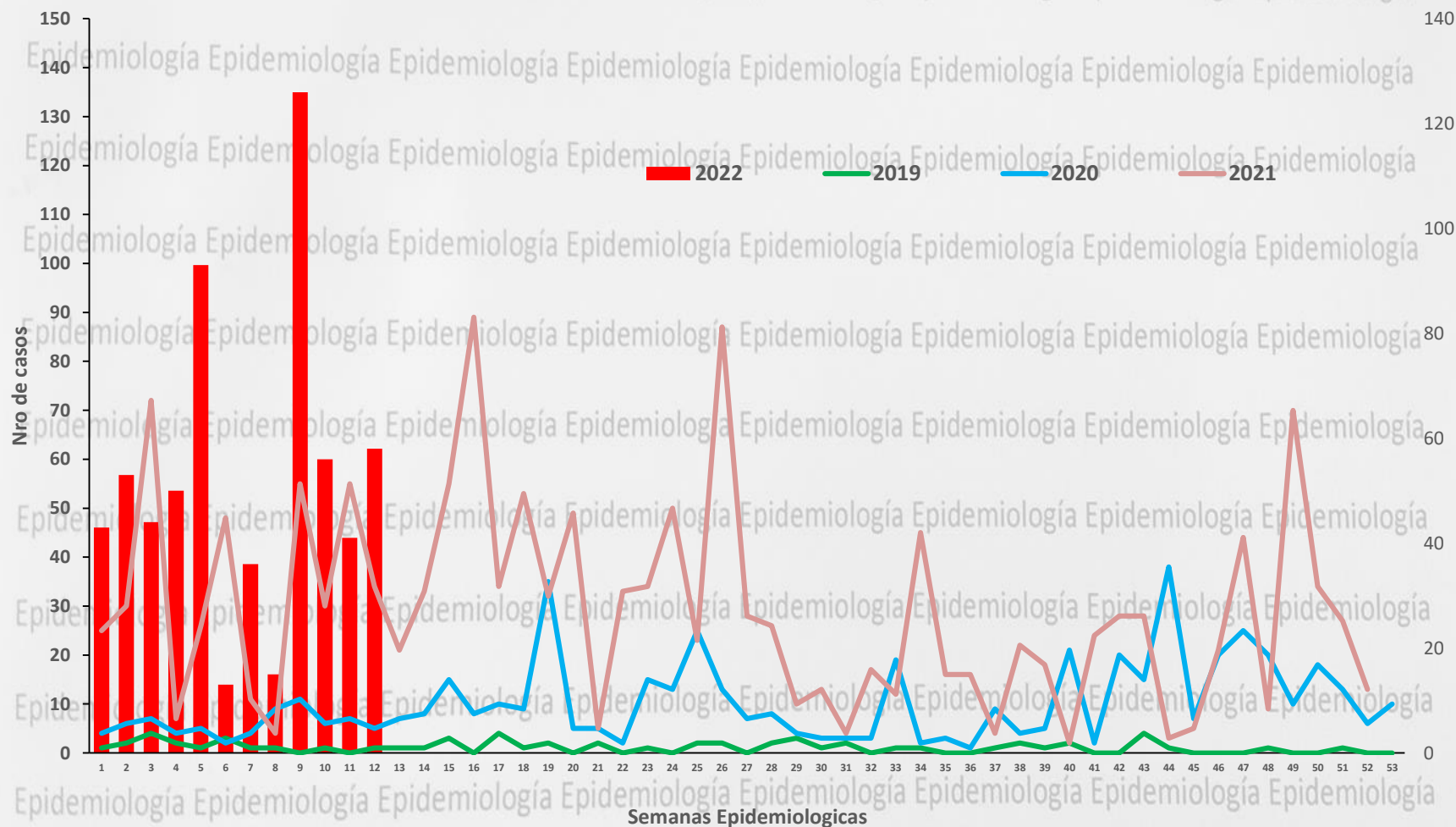
Numero de casos de Malaria por años según distritos Junín 2016 – 2022 (SE : 12)

Distritos	Años							Corte hasta la SE 12						
	2016	2017	2018	2019	2020	2021	2022	2016	2017	2018	2019	2020	2021	2022
RIO TAMBO	388	166	323	43	394	953	400	127	68	102	14	51	285	400
PANGOA	243	100	68	9	135	415	175	61	43	15	1	18	77	175
VIZCATAN DEL ENE	0	4	1	1	0	140	40	0	0	0	0	0	31	40
MAZAMARI	29	6	5	2	0	6	4	5	1	1	1	0	0	4
SATIPO	15	6	5	3	1	9	6	5	4	1	1	0	1	6
PERENE	25	1	0	0	1	1	0	1	0	0	0	0	0	0
PICHANAQUI	11	9	2	1	3	0	0	6	7	0	0	1	0	0
RIO NEGRO	6	6	2	0	1	5	1	4	2	1	0	0	1	1
SAN RAMON	3	1	0	0	0	0	0	2	0	0	0	0	1	0
LLAYLLA	2	1	0	0	0	1	0	1	0	0	0	0	1	0
CHANCHAMAYO	1	2	0	0	0	1	0	1	1	0	0	0	0	0
ANDAMARCA	0	0	1	0	0	0	0	0	0	0	0	0	0	0
SANTO DOMINGO DE ACOBAMBA	0	1	0	0	0	0	0	0	0	0	0	0	0	0
PAMPA HERMOSA	0	0	0	0	0	1	1	0	0	0	0	0	0	1
COVIRIALI	0	0	0	0	0	0	1	0	0	0	0	0	0	1
Total general	723	303	404	59	536	1532	628	213	126	120	17	70	397	628







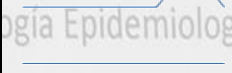

Casos según tipo de malaria, tasas y fallecidos por distritos Junín 2022 (SE : 12)

Distritos	Tipos de malaria				incidencia x		
	Vivax	Falciparum	Malariae	Total	100mil Hab	%	Fallecidos
RIO TAMBO	400	0	0	400	1372.73	63.69	0
PANGOA	175	0	0	175	259.12	27.87	0
VIZCATAN DEL ENE	40	0	0	40	629.13	6.37	0
PAMPA HERMOSA	1	0	0	1	29.98	0.16	0
MAZAMARI	4	0	0	4	8.96	0.64	0
SATIPO	6	0	0	6	13.82	0.96	0
PERENE	0	0	0	0	0.00	0.00	0
PICHANAQUI	0	0	0	0	0.00	0.00	0
RIO NEGRO	1	0	0	1	2.82	0.16	0
SAN RAMON	0	0	0	0	0.00	0.00	0
LLAYLLA	0	0	0	0	0.00	0.00	0
CHANCHAMAYO	0	0	0	0	0.00	0.00	0
COVIRIALI	1	0	0	1	14.89	0.16	0
Total general	628	0	0	628	2316.56	100	0

Numero de casos de malaria por SE según años Junín 2019-2022* (SE:10)

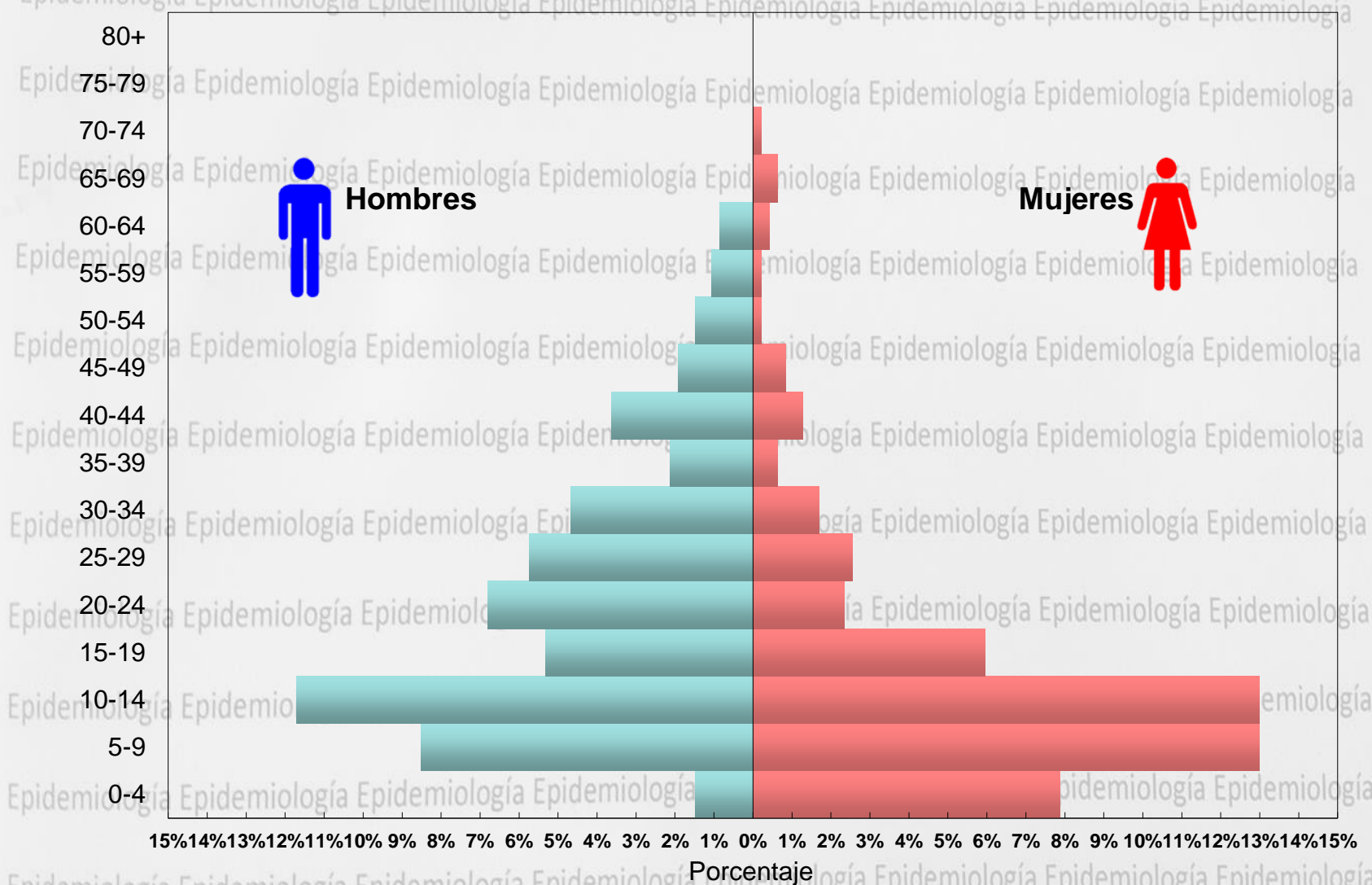


Tendencia de los casos de malaria en las ultimas semanas epidemiológicas según distritos Junín 2022 (SE : 12)

DISTRITO	Semanas Epidemiológicas												Media	Comportamiento de casos de 7 semanas
	1	2	3	4	5	6	7	8	9	10	11	12		
RIO TAMBO	33	30	29	30	65	3	13	10	75	37	33	42	33	
PANGOA	8	17	11	14	19	3	19	5	45	14	4	16	15	
VIZCATAN DEL ENE	0	6	3	6	7	5	2	0	5	4	2	0	3	
SATIPO	1	0	1	0	0	0	1	0	1	1	1	0	1	
MAZAMARI	0	0	0	0	1	2	1	0	0	0	0	0	0	
PAMPA HERMOSA	0	0	0	0	1	0	0	0	0	0	0	0	0	
COVIRIALI	0	0	0	0	0	0	0	0	0	0	1	0	0	
RIO NEGRO	1	0	0	0	0	0	0	0	0	0	0	0	0	

En la presente semana se notifica 01 caso de malaria confirmado procedente de Coviriali localidad de buenos aires.

Casos de Malaria según edad por genero Junín 2022 (SE :12)



Fuente: Vigilancia epidemiológica Dirección de epidemiología DIRESA JUNIN

Casos de Malaria por ciclos de vida según género Junín 2022 (SE : 12)

Ciclos de vida	Nro casos	%	TIA por 100 mil Hab.
Según grupo de edad			
Niños(0-11 años)	303	48.25	97.91
Adolescentes (12-17 años)	84	13.38	56.50
Joven(18-29 años)	136	21.66	50.73
Adulto (30-59 años)	96	15.29	19.50
Adulto mayor (60 + años)	9	1.43	5.76
Dpto Junin	628	100	
Según género			
Hombres	346	55.10	50.51
Mujeres	282	44.90	40.92