



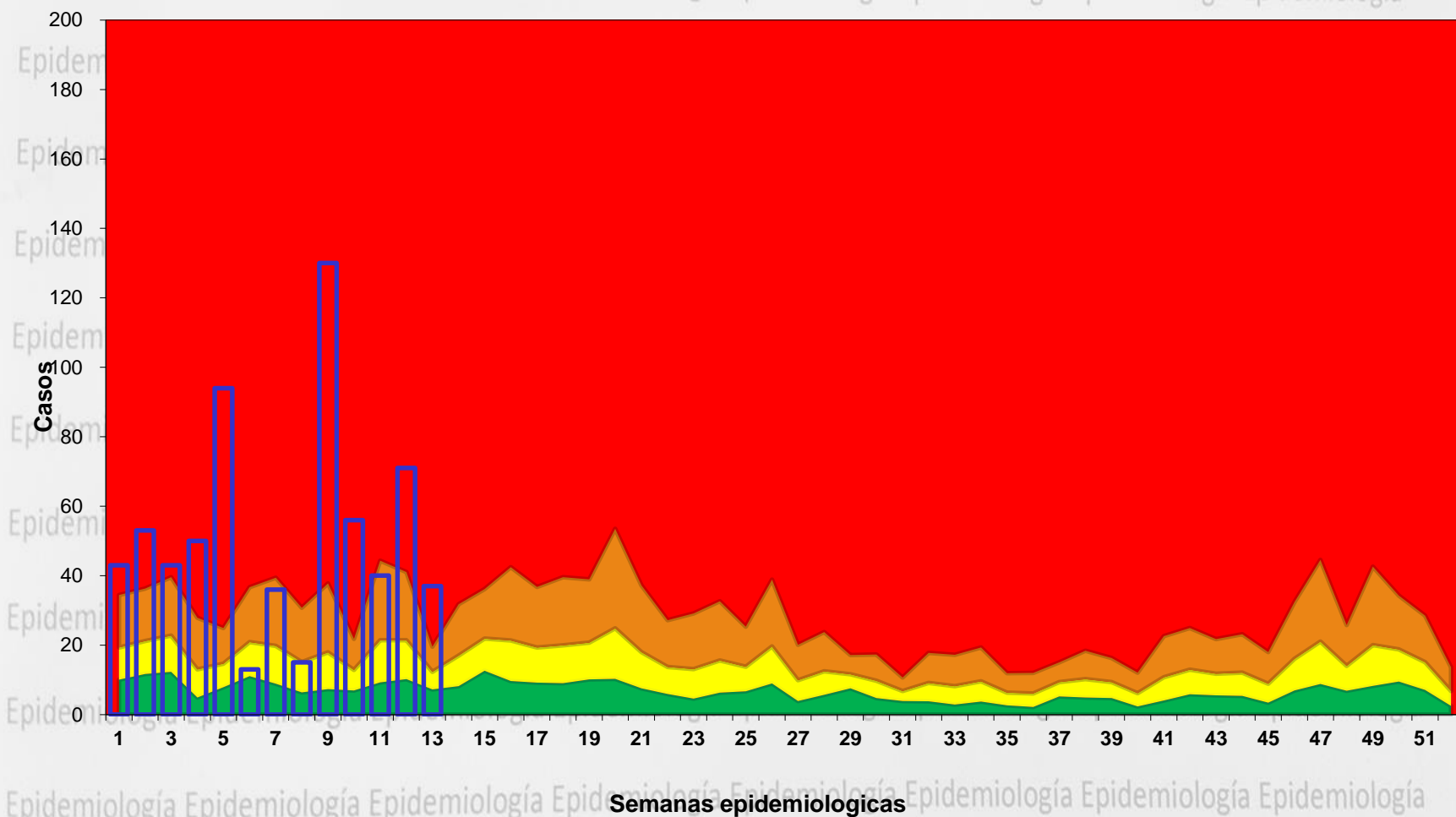
SALA SITUACIONAL DE MALARIA

SEMANA EPIDEMIOLOGICA : 13

**Elaborado por: Lic. Doris Garcia Inga
Especialista en epidemiologia.**

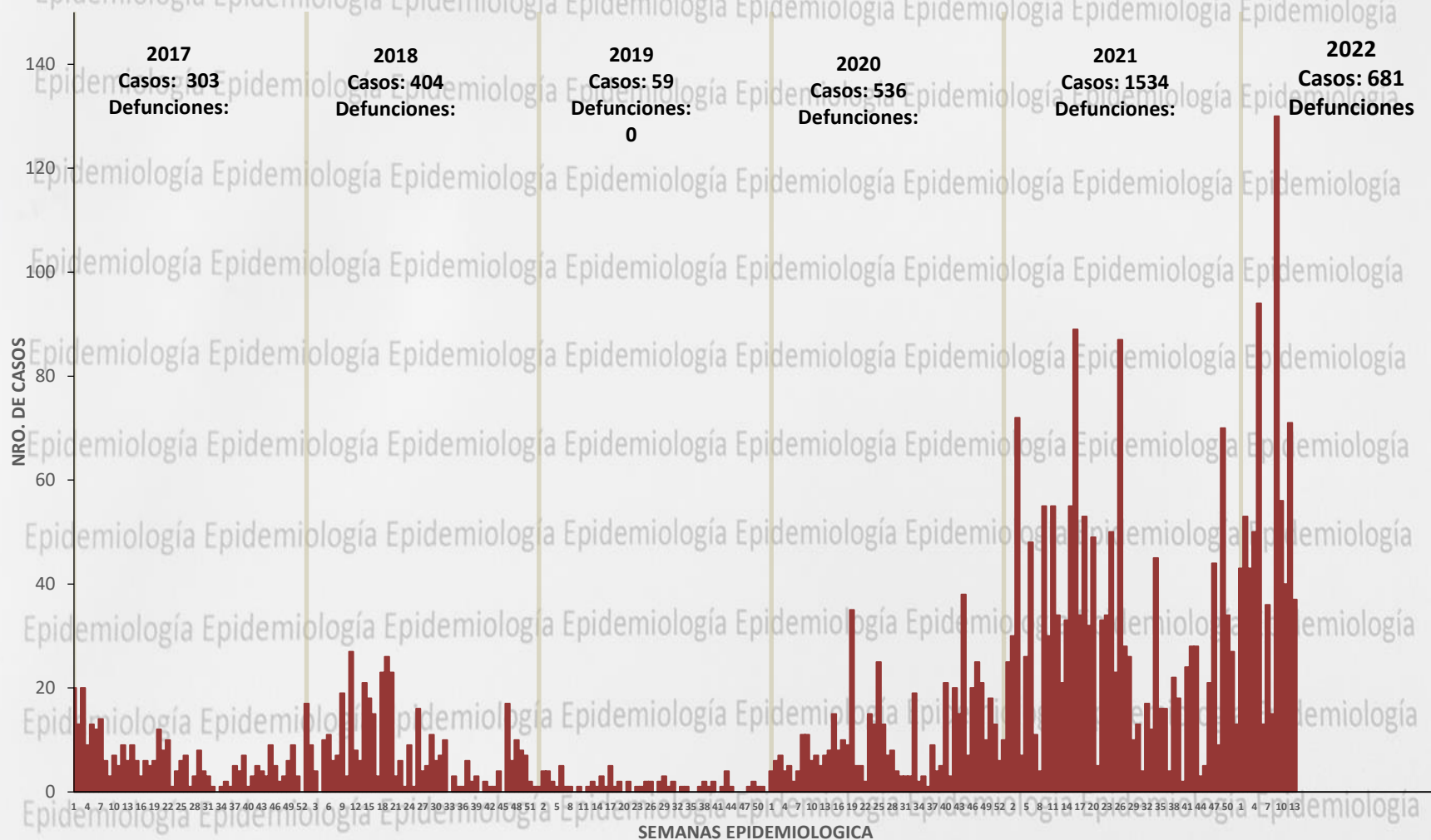
(Información sujeta a cambios según la actualización semanal)

Canal endémico de Malaria Junín 2022 (SE: 13)





Curva histórica de Malaria por años Junín 2017 – 2022 (SE:13)

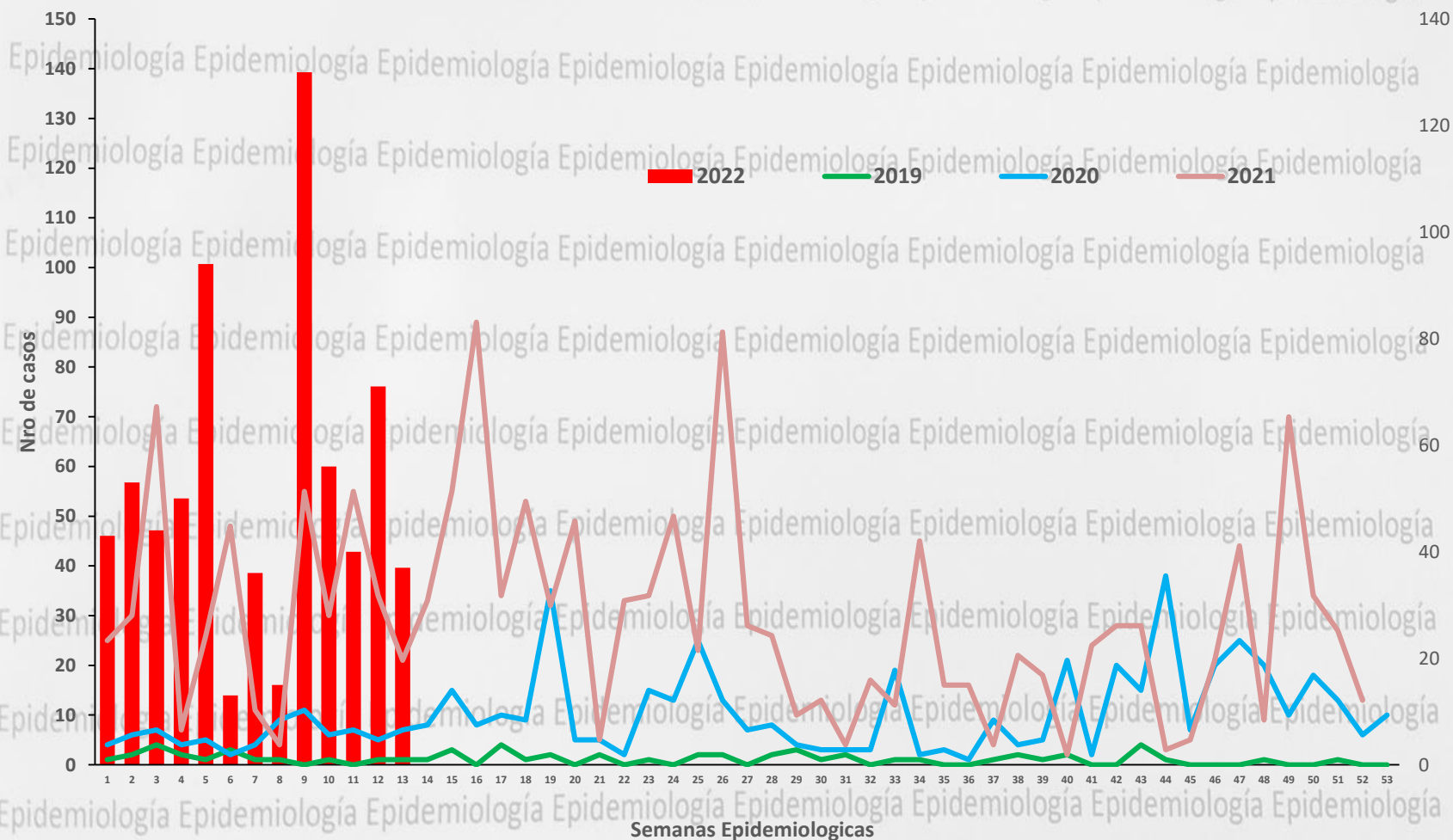


Casos de Malaria cohorte SE 13 por años Junín 2016 – 2022

AÑOS	2016	2017	2018	2019	2020	2021	2022
P.Vivax	220	132	127	18	77	418	681
P.Falciparum	0	0	0	0	0	0	0
P.Malarie	0	0	0	0	0	0	0
Junin	220	132	127	18	77	418	681
P.Vivax	3	4	0	3	2	6	2
P.Falciparum	0	1	0	2	0	0	0
P.Malarie	0	0	0	0	0	0	0
Importados	3	5	0	5	2	6	2
Defunciones	0	0	0	0	0	0	0

En la Región Junín en el año 2022 a la SE 13, se han notificado un total de 681 casos , 0 fallecidos , con un incremento del 62% en relación al año 2021 para el mismo periodo de tiempo.

Numero de casos de malaria por SE según años Junín 2019-2022* (SE:13)




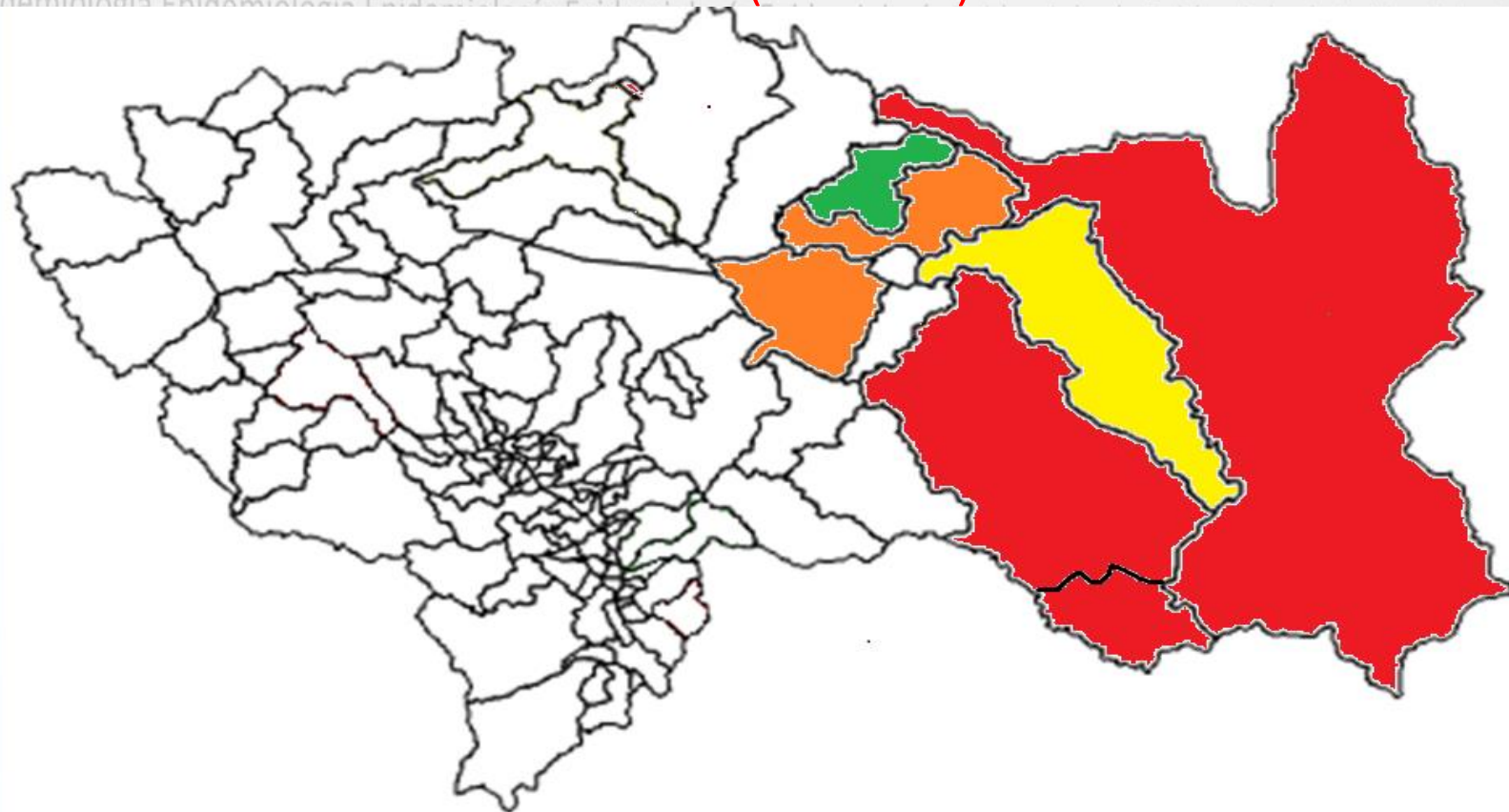
Numero de casos de Malaria por años según distritos Junín 2016 – 2022 (SE : 13)

Distritos	Años							Corte hasta la SE 13						
	2016	2017	2018	2019	2020	2021	2022	2016	2017	2018	2019	2020	2021	2022
RIO TAMBO	388	166	323	43	394	953	436	130	70	106	15	53	299	436
PANGOA	243	100	68	9	135	415	187	65	46	15	1	23	82	187
VIZCATAN DEL ENE	0	4	1	1	0	140	44	0	0	0	0	0	33	44
MAZAMARI	29	6	5	2	0	6	4	5	1	1	1	0	0	4
SATIPO	15	6	5	3	1	9	7	5	4	1	1	0	1	7
PERENE	25	1	0	0	1	1	0	1	0	0	0	0	0	0
PICHANAQUI	11	9	2	1	3	0	0	6	7	1	0	1	0	0
RIO NEGRO	6	6	2	0	1	5	1	4	2	2	0	0	1	1
SAN RAMON	3	1	0	0	0	0	0	2	0	0	0	0	1	0
LLAYLLA	2	1	0	0	0	1	0	1	0	0	0	0	1	0
CHANCHAMAYO	1	2	0	0	0	1	0	1	1	0	0	0	0	0
ANDAMARCA	0	0	1	0	0	0	0	0	0	0	0	0	0	0
SANTO DOMINGO DE ACOBAMBA	0	1	0	0	0	0	0	0	0	0	0	0	0	0
PAMPA HERMOSA	0	0	0	0	0	1	1	0	0	0	0	0	0	1
COVIRIALI	0	0	0	0	0	0	1	0	0	0	0	0	0	1
Total general	723	303	404	59	536	1532	681	220	131	126	18	77	418	681

Casos según tipo de malaria, tasas y fallecidos por distritos Junín 2022 (SE : 13)

Distritos	Tipos de malaria				incidencia x 100mil Hab	%	Fallecidos
	Vivax	Falciparum	Malariae	Total			
RIO TAMBO	436	0	0	436	1496.28	64.02	0
PANGOA	187	0	0	187	276.89	27.46	0
VIZCATAN DEL ENE	44	0	0	44	692.04	6.46	0
PAMPA HERMOSA	1	0	0	1	29.98	0.15	0
MAZAMARI	4	0	0	4	8.96	0.59	0
SATIPO	7	0	0	7	16.13	1.03	0
PERENE	0	0	0	0	0.00	0.00	0
PICHANAQUI	0	0	0	0	0.00	0.00	0
RIO NEGRO	1	0	0	1	2.82	0.15	0
SAN RAMON	0	0	0	0	0.00	0.00	0
LLAYLLA	0	0	0	0	0.00	0.00	0
CHANCHAMAYO	0	0	0	0	0.00	0.00	0
COVIRIALI	1	0	0	1	14.89	0.15	0
Total general	681	0	0	681	2523.09	100	0

Estratificación de riesgo de malaria por TIA Junín 2022 (SE : 13)



50.00 a mas (Muy alto riesgo)






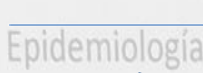


10.00 – 49.99 (Alto riesgo)

1.00 – 9.99 (Mediano riesgo)

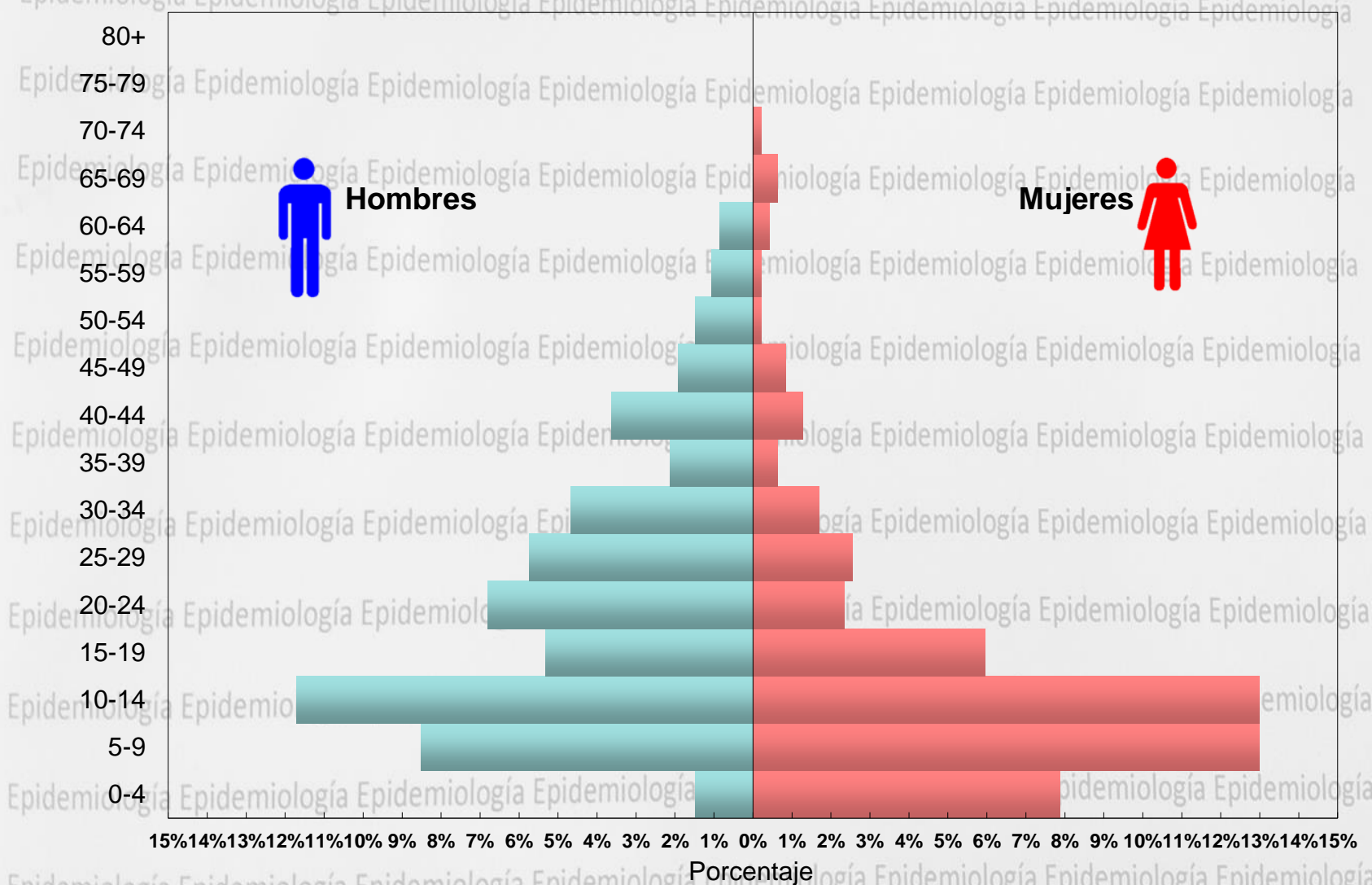
0.01 – 0.99 (Bajo riesgo)

Sin riesgo

Tendencia de los casos de malaria en las ultimas semanas epidemiológicas según distritos Junín 2022 (SE : 13)

DISTRITO	Semanas Epidemiológicas													Media	Comportamiento de casos de 7 semanas
	1	2	3	4	5	6	7	8	9	10	11	12	13		
RIO TAMBO	33	30	29	30	65	3	13	10	75	36	31	54	54	36	
PANGOA	8	17	11	14	19	3	19	5	49	14	5	17	17	15	
VIZCATAN DEL ENE	0	6	3	6	7	5	2	0	5	4	2	0	0	3	
SATIPO	1	0	1	0	0	0	1	0	1	1	1	0	0	0	
MAZAMARI	0	0	0	0	1	2	1	0	0	0	0	0	0	0	
PAMPA HERMOSA	0	0	0	0	1	0	0	0	0	0	0	0	0	0	
COVIRIALI	0	0	0	0	0	0	0	0	0	0	1	0	0	0	
RIO NEGRO	1	0	0	0	0	0	0	0	0	0	0	0	0	0	

Casos de Malaria según edad por genero Junín 2022 (SE :13)



Fuente: Vigilancia epidemiológica Dirección de epidemiología DIRESA JUNIN

Casos de Malaria por ciclos de vida según género Junín 2022 (SE : 13)

Ciclos de vida	Nro casos	%	TIA por 100 mil Hab.
Según grupo de edad			
Niños(0-11 años)	324	47.58	104.70
Adolescentes (12-17 años)	88	12.92	59.19
Joven(18-29 años)	146	21.44	54.47
Adulto (30-59 años)	114	16.74	23.16
Adulto mayor (60 + años)	9	1.32	5.76
Dpto Junin	681	100	
Según género			
Hombres	346	50.81	50.51
Mujeres	282	41.41	40.92