

REPORTE OFICIAL COVID - 19

DIRESA JUNIN
OFICINA DE EPIDEMIOLOGIA

REGION JUNIN

Actualizado a las 08:00 am. del 15 de octubre del 2021

Hospitalización

Total Casos (+)
127,097

| Nº DE CAMAS | AISLAM. COVID | UCI | VENT. MECANICA | TOTAL | ALTAS HOSPITALARIAS | PACIENTES en ESPERA de cama UCI |
|-------------|------------------|-----|-------------------|-------|------------------------|---------------------------------------|
| PROGRAMADAS | 606 | 69 | 71 | 675 | 12,507 | 0 |
| OCUPADAS | 50 | 16 | 16 | 66 | | |

CONFIRMADOS POR PROVINCIAS

| | |
|-------------|--------|
| HUANCAYO | 62,641 |
| SATIPO | 16,354 |
| CHANCHAMAYO | 16,176 |
| JAUIJA | 6,849 |
| TARMA | 6,568 |

| | |
|------------|-------|
| CHUPACA | 5,983 |
| YAULI | 4,179 |
| CONCEPCION | 3,143 |
| JUNIN | 1,772 |

Importados 3,432

DEFUNCIONES

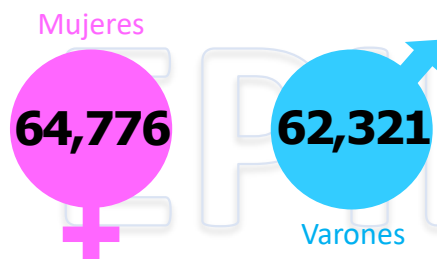
| AÑO | Nº Def. | Tasa Letalidad |
|----------|---------|-------------------|
| Año 2020 | 1,594 | 4.2 |
| Año 2021 | 3,777 | |
| Total | 5,371 | |

DEFUNCIONES NOTIFICADOS
EL DIA DE HOY

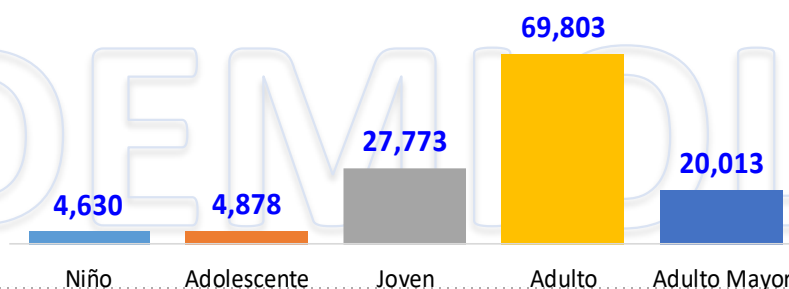
| DEPARTAMENTO | PROVINCIA | Total |
|--------------|-----------|-------|
|--------------|-----------|-------|

NEGATIVO

CONFIRMADOS POR SEXO



CONFIRMADOS POR ETAPA DE VIDA



REPORTE OFICIAL COVID - 19

DIRESA JUNIN
OFICINA DE EPIDEMIOLOGIA

HUANCAYO

Actualizado a las 08:00 am. del 15 de octubre del 2021

Casos

Total Casos (+)

62,641

Hospitalización

| Nº DE CAMAS | AISLAM. COVID | UCI | VENT. MECANICA | TOTAL | ALTAS HOSPITALARIAS | PACIENTES en ESPERA de cama UCI |
|-------------|------------------|-----|-------------------|-------|------------------------|---------------------------------------|
| PROGRAMADAS | 319 | 51 | 53 | 370 | 6,896 | 0 |
| OCUPADAS | 34 | 13 | 13 | 47 | | |

CONFIRMADOS POR DISTRITOS

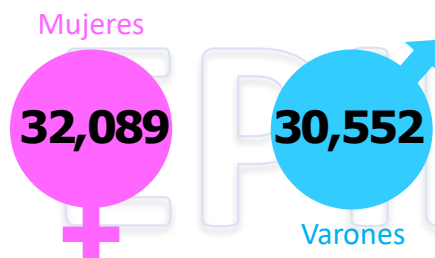
EL TAMBO **23,382**
HUANCAYO **19,077**
CHILCA **9,669**
PILCOMAYO **1,920**
HUANCAN **1,305**
SAN AGUSTIN **1,228**
SAPALLANGA **1,067**

SAN JERONIMO DE TUNAN **950**
HUAYUCACHI **885**
SICAYA **758**
HUALHUAS **493**
PUCARA **331**
SADO **293**
QUILCAS **278**

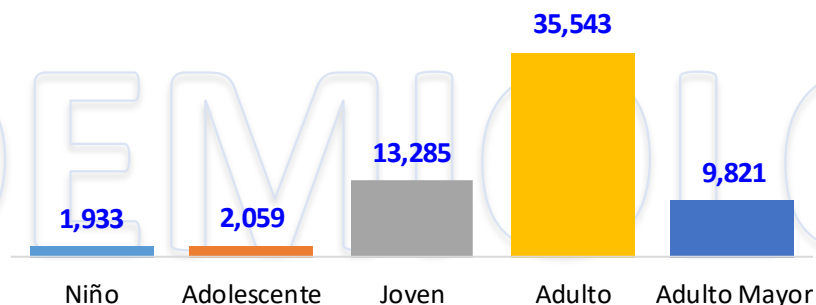
VIQUES **191**
CHONGOS ALTO **148**
CHUPURO **117**
INGENIO **111**
CHICCHE **81**
PARIAHUANCA **70**
QUICHUAY **61**

COLCA **47**
HUACRAPUQUIO **46**
CHACAPAMPA **34**
SANTO DOMINGO DE ACOB **33**
CULLHUAS **28**
HUASICANCHA **24**
CARHUACALLANGA **14**

CONFIRMADOS POR SEXO



CONFIRMADOS POR ETAPA DE VIDA



DEFUNCIONES NOTIFICADOS

EL DIA DE HOY

DISTRITO DEFUNCIONES

NEGATIVO

REPORTE OFICIAL COVID - 19

DIRESA JUNIN
OFICINA DE EPIDEMIOLOGIA

CHANCHAMAYO

Actualizado a las 08:00 am. del 15 de octubre del 2021

Casos

Total Casos (+)
16,176

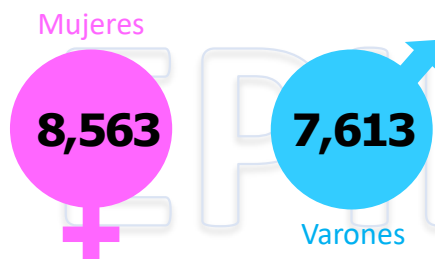
Hospitalización

| N° DE CAMAS | AISLAM. COVID | UCI | VENT. MECANICA | TOTAL | ALTAS HOSPITALARIAS | PACIENTES en ESPERA de cama UCI |
|-------------|------------------|-----|-------------------|-------|------------------------|---------------------------------------|
| PROGRAMADAS | 93 | 6 | 6 | 99 | 3,753 | 0 |
| OCUPADAS | 7 | 2 | 2 | 9 | | |

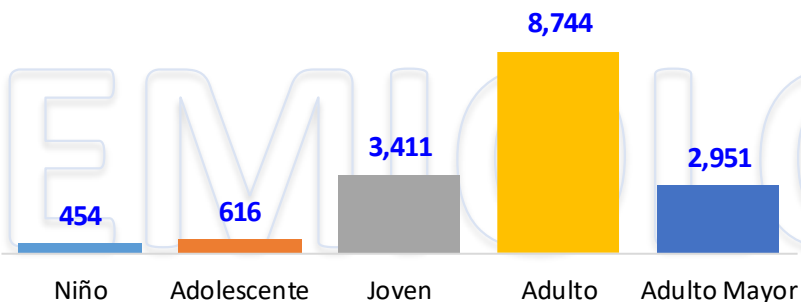
CONFIRMADOS POR DISTRITOS

| | |
|--------------------|-------|
| PERENE | 4,608 |
| PICHANAQUI | 4,381 |
| CHANCHAMAYO | 3,920 |
| SAN RAMON | 2,699 |
| SAN LUIS DE SHUARO | 471 |
| VITOC | 97 |

CONFIRMADOS POR SEXO



CONFIRMADOS POR ETAPA DE VIDA



DEFUNCIONES NOTIFICADOS
EL DIA DE HOY
DISTRITO DEFUNCIONES
NEGATIVO

REPORTE OFICIAL COVID - 19

DIRESA JUNIN
OFICINA DE EPIDEMIOLOGIA

SATIPO

Actualizado a las 08:00 am. del 15 de octubre del 2021

Total Casos (+)

16,354

Hospitalización

| Nº DE CAMAS | AISLAM. COVID | UCI | VENT. MECANICA | TOTAL | ALTAS HOSPITALARIAS | PACIENTES en ESPERA de cama UCI |
|-------------|------------------|-----|-------------------|-------|------------------------|---------------------------------------|
| PROGRAMADAS | 45 | 0 | 0 | 45 | 357 | 0 |
| OCUPADAS | 4 | 0 | 0 | 4 | | |

CONFIRMADOS POR DISTRITOS

| | | | |
|-----------|-------|------------------|-----|
| PANGOA | 5,846 | COVIRIALI | 503 |
| SATIPO | 5,350 | PAMPA HERMOSA | 250 |
| MAZAMARI | 1,557 | VIZCATAN DEL ENE | 175 |
| RIO NEGRO | 1,542 | LLAYLLA | 41 |
| RIO TAMBO | 1,090 | | |

CONFIRMADOS POR SEXO

Mujeres

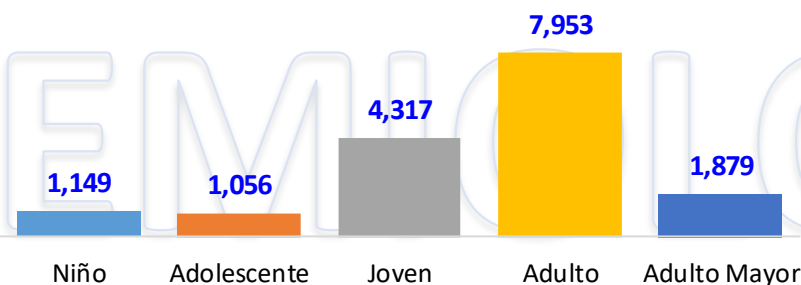
8,453



7,901

Varones

CONFIRMADOS POR ETAPA DE VIDA



DEFUNCIONES NOTIFICADOS EL DIA DE HOY

DISTRITO DEFUNCIONES

NEGATIVO

REPORTE OFICIAL COVID - 19

DIRESA JUNIN
OFICINA DE EPIDEMIOLOGIA

CHUPACA

Actualizado a las 08:00 am. del 15 de octubre del 2021

Total Casos (+)

6,568

Hospitalización

| Nº DE CAMAS | AISLAM. COVID | UCI | VENT. MECANICA | TOTAL | ALTAS HOSPITALARIAS | PACIENTES en ESPERA de cama UCI |
|-------------|------------------|-----|-------------------|-------|------------------------|---------------------------------------|
| PROGRAMADAS | 9 | 0 | 0 | 9 | 7 | 0 |
| OCUPADAS | 0 | 0 | 0 | 0 | | |

CONFIRMADOS POR DISTRITOS

| | | | |
|------------------|-------|-------------------|-----|
| CHUPACA | 3,555 | TRES DE DICIEMBRE | 153 |
| HUAMANCACA CHICO | 884 | SAN JUAN DE JARPA | 117 |
| AHUAC | 541 | SAN JUAN DE ISCOS | 109 |
| CHONGOS BAJO | 281 | YANACANCHA | 63 |
| HUACHAC | 280 | | |

CONFIRMADOS POR SEXO

Mujeres

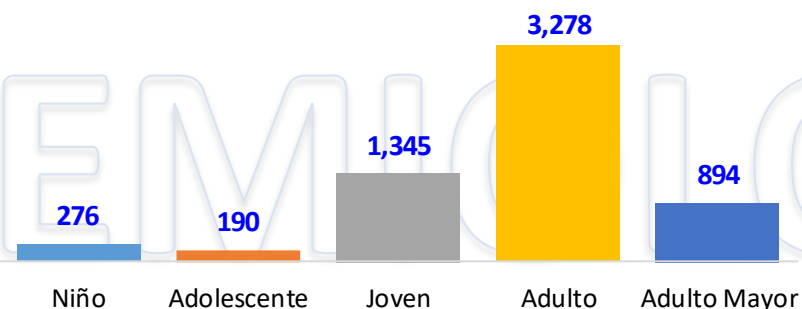
3,016



2,967

Varones

CONFIRMADOS POR ETAPA DE VIDA



DEFUNCIONES NOTIFICADOS EL DIA DE HOY

DISTRITO DEFUNCIONES

NEGATIVO

REPORTE OFICIAL COVID - 19

DIRESA JUNIN
OFICINA DE EPIDEMIOLOGIA

TARMA

Actualizado a las 08:00 am. del 15 de octubre del 2021

Total Casos (+)

6,849

Hospitalización

| Nº DE CAMAS | AISLAM. COVID | UCI | VENT. MECANICA | TOTAL | ALTAS HOSPITALARIAS | PACIENTES en ESPERA de cama UCI |
|-------------|------------------|-----|-------------------|-------|------------------------|---------------------------------------|
| PROGRAMADAS | 36 | 4 | 4 | 40 | 482 | 0 |
| OCUPADAS | 0 | 0 | 0 | 0 | | |

CONFIRMADOS POR DISTRITOS

| | | | |
|------------|-------|--------------------|-----|
| TARMA | 4,893 | LA UNION | 190 |
| PALCA | 401 | SAN PEDRO DE CAJAS | 103 |
| ACOBAMBA | 387 | TAPO | 52 |
| HUASAHUASI | 268 | HUARICOLCA | 44 |
| PALCAMAYO | 230 | | |

CONFIRMADOS POR SEXO

Mujeres

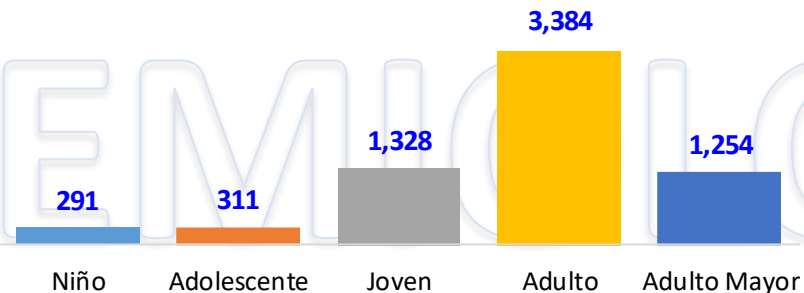
3,415



3,153

Varones

CONFIRMADOS POR ETAPA DE VIDA



DEFUNCIONES NOTIFICADOS EL DIA DE HOY

DISTRITO DEFUNCIONES

NEGATIVO

REPORTE OFICIAL COVID - 19

DIRESA JUNIN
OFICINA DE EPIDEMIOLOGIA

YAULI

Actualizado a las 08:00 am. del 15 de octubre del 2021

Total Casos (+)

4,179

Hospitalización

| Nº DE CAMAS | AISLAM. COVID | UCI | VENT. MECANICA | TOTAL | ALTAS HOSPITALARIAS | PACIENTES en ESPERA de cama UCI |
|-------------|------------------|-----|-------------------|-------|------------------------|---------------------------------------|
| PROGRAMADAS | 30 | 2 | 2 | 32 | 133 | 0 |
| OCUPADAS | 1 | 0 | 0 | 1 | | |

CONFIRMADOS POR DISTRITOS

| | | | |
|---------------------|-------|-----------------------|----|
| LA OROYA | 2,066 | MARCAPOMACocha | 86 |
| SANTA ROSA DE SACCO | 962 | HUAY HUAY | 56 |
| MOROCOCHA | 500 | ARBARA DE CARHUACAYAN | 53 |
| YAULI | 224 | CHACAPALPA | 38 |
| PACCHA | 166 | SUITUCANCHA | 28 |

CONFIRMADOS POR SEXO

Mujeres

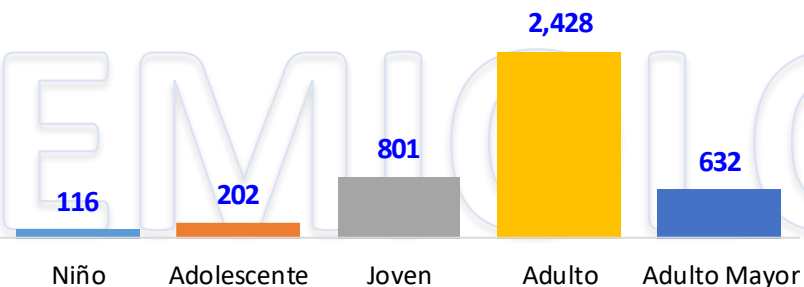
2,085



2,094

Varones

CONFIRMADOS POR ETAPA DE VIDA



DEFUNCIONES NOTIFICADOS EL DIA DE HOY

DISTRITO DEFUNCIONES

NEGATIVO

REPORTE OFICIAL COVID - 19

DIRESA JUNIN
OFICINA DE EPIDEMIOLOGIA

JAUA

Actualizado a las 08:00 am. del 15 de octubre del 2021

Total Casos (+)

5,983

Hospitalización

| Nº DE CAMAS | AISLAM. COVID | UCI | VENT. MECANICA | TOTAL | ALTAS HOSPITALARIAS | PACIENTES en ESPERA de cama UCI |
|-------------|------------------|-----|-------------------|-------|------------------------|---------------------------------------|
| PROGRAMADAS | 55 | 6 | 6 | 61 | 866 | 0 |
| OCUPADAS | 4 | 1 | 1 | 5 | | |

CONFIRMADOS POR DISTRITOS

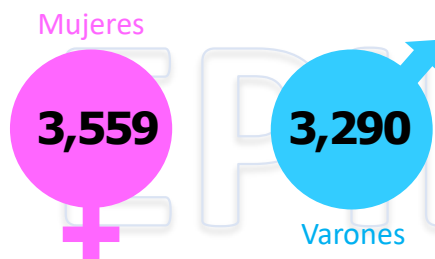
| | |
|-------------|-------|
| JAUA | 2,260 |
| YAUYES | 947 |
| ACOLLA | 313 |
| SAUSA | 300 |
| SAN LORENZO | 266 |
| APATA | 224 |
| MASMA | 183 |
| PANCAN | 169 |
| CANCHAYLLO | 169 |

| | |
|---------------|-----|
| SINCOS | 166 |
| LLOCLLAPAMPA | 155 |
| EL MANTARO | 153 |
| MUQUIYAUYO | 148 |
| HUERTAS | 144 |
| MONOBAMBA | 138 |
| ATAURA | 90 |
| LEONOR ORDOEZ | 82 |
| YAU | 81 |

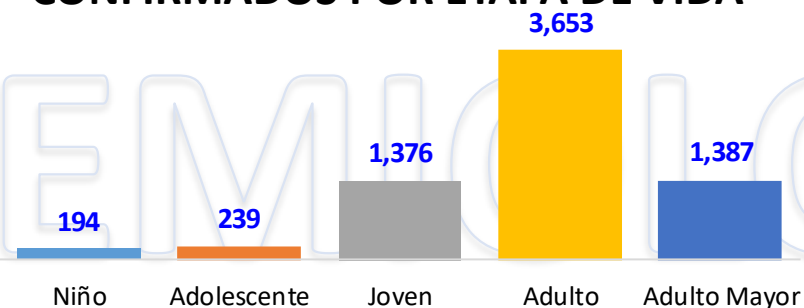
| | |
|------------|----|
| RICRAN | 79 |
| PARCO | 78 |
| PACCHA | 74 |
| HUAMALI | 73 |
| HUARIPAMPA | 71 |
| MUQUI | 66 |
| MOLINOS | 62 |
| CURICACA | 61 |
| PACA | 50 |

| | |
|---------------------|----|
| TUNAN MARCA | 40 |
| SAN PEDRO DE CHUNAN | 39 |
| MASMA CHICCHE | 39 |
| JANJAILLO | 37 |
| MARCO | 37 |
| POMACANCHA | 33 |
| JULCAN | 22 |

CONFIRMADOS POR SEXO



CONFIRMADOS POR ETAPA DE VIDA



DEFUNCIONES NOTIFICADOS EL DIA DE HOY

DISTRITO DEFUNCIONES

NEGATIVO

REPORTE OFICIAL COVID - 19

DIRESA JUNIN
OFICINA DE EPIDEMIOLOGIA

CONCEPCION

Actualizado a las 08:00 am. del 15 de octubre del 2021

Total Casos (+)
3,143

Hospitalización

| N° DE CAMAS | AISLAM. COVID | UCI | VENT. MECANICA | TOTAL | ALTAS HOSPITALARIAS | PACIENTES en ESPERA de cama UCI |
|-------------|------------------|-----|-------------------|-------|------------------------|---------------------------------------|
| PROGRAMADAS | 0 | 0 | 0 | 0 | 0 | 0 |
| OCUPADAS | 0 | 0 | 0 | 0 | 0 | 0 |

CONFIRMADOS POR DISTRITOS

CONCEPCION **1,578**
SAN JOSE DE QUERO **391**
ORCOTUNA **307**
MATAHUASI **233**
NUEVE DE JULIO **84**

MITO **81**
COMAS **80**
MANZANARES **80**
SANTA ROSA DE OCOPA **71**
CHAMBARA **64**

ACO **60**
MARISCAL CASTILLA **57**
COCHAS **21**
ANDAMARCA **21**
HEROINAS TOLEDO **15**

CONFIRMADOS POR SEXO

Mujeres

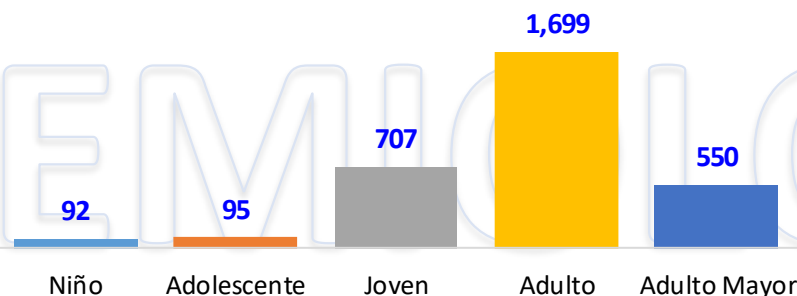
1,654



1,489

Varones

CONFIRMADOS POR ETAPA DE VIDA



DEFUNCIONES NOTIFICADOS
EL DIA DE HOY

DISTRITO DEFUNCIONES

NEGATIVO

REPORTE OFICIAL COVID - 19

DIRESA JUNIN
OFICINA DE EPIDEMIOLOGIA

JUNIN

Actualizado a las 08:00 am. del 15 de octubre del 2021

Total Casos (+)

1,772

Hospitalización

| N° DE CAMAS | AISLAM. COVID | UCI | VENT. MECANICA | TOTAL | ALTAS HOSPITALARIAS | PACIENTES en ESPERA de cama UCI |
|-------------|------------------|-----|-------------------|-------|------------------------|---------------------------------------|
| PROGRAMADAS | 19 | 0 | 0 | 19 | 13 | 0 |
| OCUPADAS | 0 | 0 | 0 | 0 | | |

CONFIRMADOS POR DISTRITOS

| | |
|------------|-------|
| JUNIN | 1,369 |
| CARHUAMAYO | 231 |
| ULCUMAYO | 119 |
| ONDORES | 53 |

CONFIRMADOS POR SEXO

Mujeres

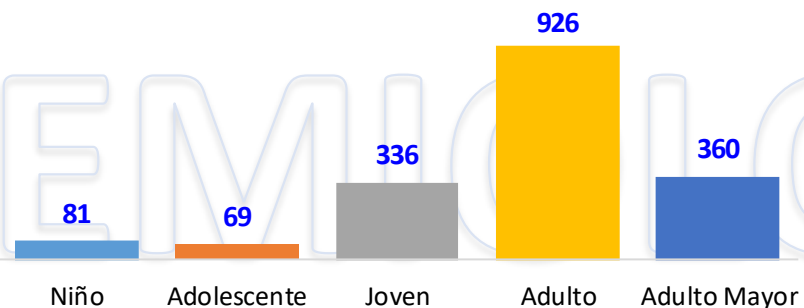
948



824

Varones

CONFIRMADOS POR ETAPA DE VIDA



DEFUNCIONES NOTIFICADOS EL DIA DE HOY

DISTRITO DEFUNCIONES

NEGATIVO