

BOLETIN EPIDEMIOLOGICO

REGION JUNIN

SEMANA EPIDEMIOLOGICA

N° 02 2022

DIRECCIÓN REGIONAL DE SALUD
JUNÍN

M.C. Danny Jhonatan Esteban Quispe
Director Regional

ACTUALIDAD REGIONAL

COVID-19

EQUIPO DE EPIDEMIOLOGÍA

Mg. Luis Zúñiga Villacresis Gutiérrez
Director de Epidemiología

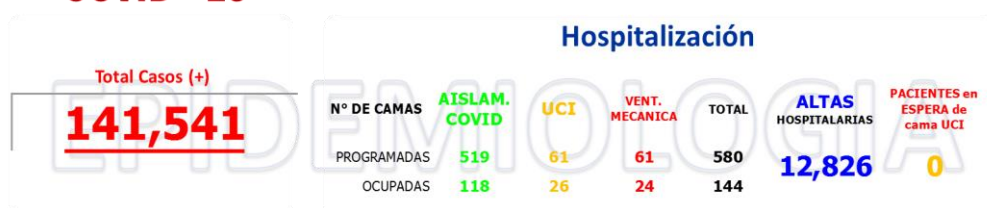
Mg. Ananí G. Basaldúa Galarza
Lic. Enf. Doris García Inga
Lic. Enf. Norma Córdova Santiváñez
Lic. Adm. Jacks Roy Arroyo Uchuypoma
Téc. Inf. Eduardo Surichaqui Palacios
Sec. María Ortega Sendón

REPORTE OFICIAL COVID - 19

DIRESA JUNIN
OFICINA DE EPIDEMIOLOGIA

REGION JUNIN

Actualizado a las 08:00 am. del 18 de Enero del 2022



CONTENIDO

- Actualidad Regional
- Análisis de situación de salud
 - Infecciones Respiratorias Agudas
 - Neumonías
 - Defunción por Neumonías
 - Enfermedades Diarreicas Agudas (Acuosas – Disenterías)
 - Defunción por Edas
- Enfermedades Transmisibles
 - Enfermedades Inmunoprevenibles
 - Enfermedades Metaxénicas
 - Tuberculosis
 - Otras Enfermedades Transmisibles
- Enfermedades NO Transmisibles
 - Muerte Materna – Perinatal
 - Transmitidas por Animales
 - Ponzoñosos
 - Enfermedades Zoonóticas
 - Diabetes
 - Efecto Tóxico de Plaguicidas
- Brotes, Emergencias y/o Desastres
- Mapa epidemiológico semanal
- Monitoreo de la información del sistema.



FUENTE DE DATOS:

Sistema de Vigilancia Epidemiológica:
NotiWeb / DGE-MINSA
SIEpi / DGE- MINSA



ANÁLISIS DE SITUACIÓN DE SALUD

INFECCIONES RESPIRATORIAS AGUDAS – NEUMONÍAS – DEFUNCIONES POR NEUMONÍAS

IRAS: En la Región Junín, en esta semana se ha notificado 1172 episodios; En total se ha notificado 2193 episodios de IRAS en < de 5 años de edad.

- **En menores de 2 meses de edad**, en esta semana se ha notificado 40 episodios, el acumulado es 78 episodios, con una T.I.A. de 2.7 por 1,000 niños.
- **De 2 a 11 meses de edad**, en esta semana se ha notificado 280 episodios, el acumulado es de 562 episodios, con una T.I.A. de 19.8 por 1,000 niños.
- **De 1 a 4 años de edad**, en esta semana se ha notificado 852 episodios, el acumulado es de 1553 episodios, con una T.I.A. de 13.9 por 1,000 niños.

Región Junín: Canal endémico de IRAS en < de 5 años

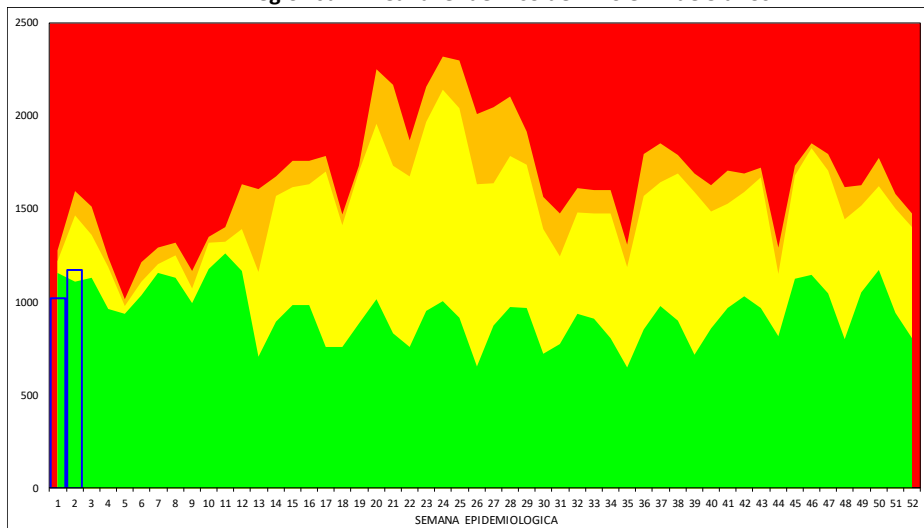


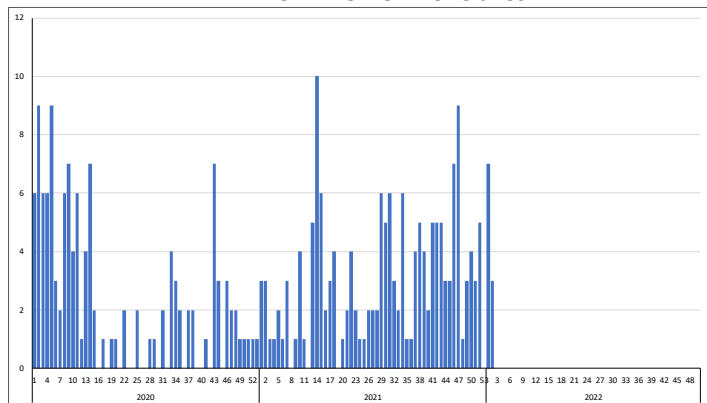
Tabla de Riesgo por Distritos
(Tasa de Incidencia x 1000 hab.)

DISTRITO	TIA IRA < 5a
NUEVE DE JULIO	112.7
MONOBAMBA	76.3
SANTA ROSA DE OC	72.3
MARISCAL CASTILLA	62.8
ACO	62.5
LEONOR ORDOBEZ	61.1
MUQUI	61.0
CHACAPAMPA	60.2
CHONGOS ALTO	60.2
MARCO	55.6
VIZCATAN DEL ENE	49.1
MOLINOS	49.0
PALCAMAYO	46.7
YAULI	46.5
LA UNION	45.0
COCHAS	44.5
PARIAHUANCA	44.0
CARHUAMAYO	43.6
MITO	42.7
MARCAPOMACocha	42.6
PALCA	42.4
CHONGOS BAJO	42.3
HUASAHUASI	42.1
VITOC	40.5
INGENIO	40.2
CHICCHE	40.0
SAN JUAN DE ISCOS	39.8
PACCHA	38.7
TRES DE DICIEMBRE	37.4
COMAS	37.2
HUERTAS	36.8

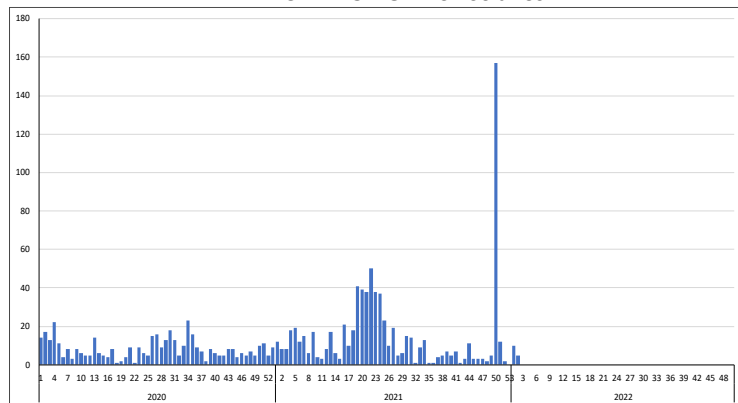
NEUMONIAS: En la Región Junín en esta semana se ha notificado 3 episodios, En Total se ha notificado 10 episodios de neumonías en < de 5 años de edad.

- **En menores de 2 meses**, en esta semana se ha notificado 0 episodios, el acumulado es de 0 episodios.
- **De 2 a 11 meses**, en esta semana se ha notificado 1 episodios, el acumulado es de 4 episodios.
- **De 1 a 4 años**, en esta semana se ha notificado 2 episodios, el acumulado es de 6 episodios.
- **En mayores de 60 años**, en esta semana se ha notificado 5 episodios, el acumulados es de 15 episodios.

TENDENCIA NEUMONIAS <5 años



TENDENCIA NEUMONIAS >60 años



DEFUNCIONES POR NEUMONIAS (Todos los Grupos de Edad): En la presente semana se ha notificado 0 defunción(es), en total se tiene 4 defunción(es).

REGIÓN JUNÍN: DISTRIBUCIÓN DE CASOS DE IRAS Y NEUMONÍAS EN < 5 AÑOS POR PROVINCIAS

PROVINCIA	Casos de IRAS en niños < 5 años		Casos de NEUMONIAS en niños < 5 años		Casos de NEUMONIAS en niños > 5 años		Defunciones en niños < 5 años		Defunciones en > 5 años	
	Casos de la Semana	Casos Acumulados	Casos de la Semana	Casos Acumulados	Casos de la Semana	Casos Acumulados	Casos de la Semana	Casos Acumulados	Casos de la Semana	Casos Acumulados
CHANCHAMAYO	172	319	0	2	1	2	0	0	0	1
CHUPACA	59	97	0	0	1	2	0	0	0	1
CONCEPCION	84	131	0	0	0	0	0	0	0	0
HUANCAYO	328	601	2	2	0	26	0	0	0	2
JALDA	98	176	0	0	0	0	0	0	0	0
JUNIN	48	75	0	0	0	0	0	0	0	0
SATIPO	195	419	1	6	1	5	0	0	0	0
TARMA	141	267	0	0	0	0	0	0	0	0
YAULI	47	108	0	0	2	3	0	0	0	0
Total	1172	2193	3	10	5	38	0	0	0	4

ENFERMEDADES DIARREICAS AGUDAS – ACUOSAS Y DISENTERICAS – DEFUNCIONES POR EDAS

DIARREA AGUDA ACUOSA: En la Región Junín, en total de EDAS en esta semana se ha notificado 465 episodios, el acumulado es de 989 episodios.

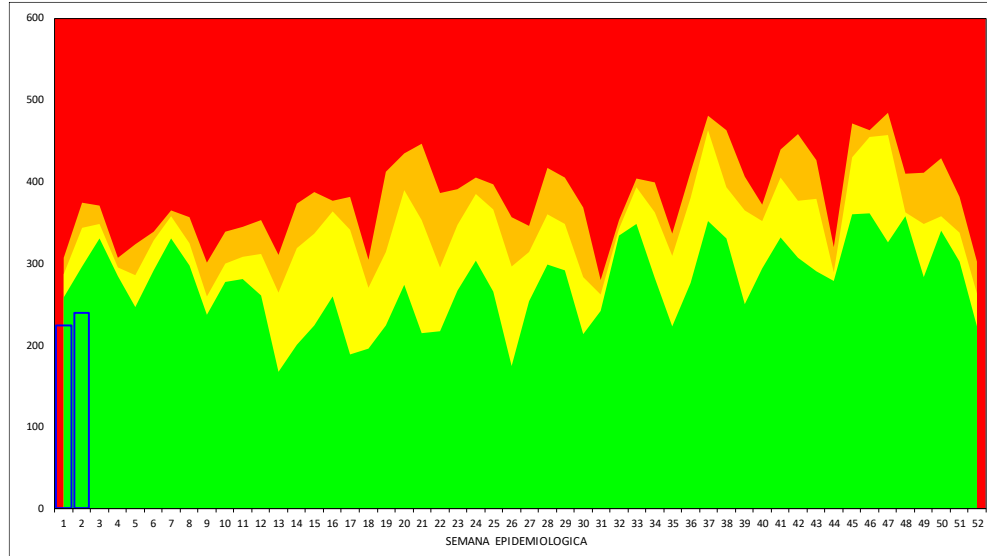
- En menores de 5 años, en esta semana se ha notificado 238 episodios, el acumulado es de 462 episodios.
- De 1 a 4 años, en esta semana se ha notificado 175 episodios, el acumulado es de 350 episodios.
- En menores de 1 año, en esta semana se ha notificado 63 episodios, el acumulado es de 112 episodios.
- En mayores de 5 años, en esta semana se ha notificado 227 episodios, el acumulado es de 527 episodios.

DEFUNCION POR EDAS: En esta semana, se ha notificado 0 defunción(es), en total se tiene 0 defunción(es).

DISENTERICAS: En la Región Junín, en esta semana se ha notificado 1 episodios(s), el acumulado es de 3 episodios de disenterías en menores de 5 años.

Tabla de Riesgo por Distritos
(Tasa de Incidencia x 1000 hab.)

DISTRITO	TIA EDAs <5 a
SAN PEDRO DE CHUNAN	34.5
SUITUCANCHA	30.8
VIZCATAN DEL ENE	25.6
ACO	23.4
RICRAN	14.6
MARISCAL CASTILLA	14.5
MOLINOS	14.0
JANJAILLO	13.7
MUQUI	12.2
CHACAPAMPA	12.0
CHUPURO	11.8
MASMA	10.6
MUQUITYAYO	10.0
PANCAN	9.7
CHANCHAMAYO	9.3
TUNAN MARCA	8.6
ULCUMAYO	8.6
MITO	8.5
COCHAS	8.1
HUACRAPUQUIO	8.1
SAN LUIS DE SHUARO	7.7
SABO	7.7
AHUAC	7.6
JAUJA	7.5
MARCAPOMACOCCHA	7.1
PANGOA	6.9
MARCO	6.9
ACOBAMBA	6.8
JUNIN	6.6
PUCARA	6.1
ACOLLA	5.8

Región Junín: Canal endémico de EDAs en < de 5 años**REGIÓN JUNÍN: DISTRIBUCIÓN DE CASOS DE EDAS ACUOSAS Y DISENTERICAS EN < 5 DE AÑOS POR PROVINCIAS**

PROVINCIA	Casos de EDAs en niños <1 año		Casos de EDAs en niños de 1 a 4 años		Casos de EDAs en >5 años		Defunciones		Disenterias en niños <5 años	
	Casos de la Semana	Casos Acumulados	Casos de la Semana	Casos Acumulados	Casos de la Semana	Casos Acumulados	Casos de la Semana	Casos Acumulados	Casos de la Semana	Casos Acumulados
CHANCHAMAYO	10	17	26	62	39	80	0	0	0	0
CHUPACA	2	4	5	9	6	18	0	0	0	0
CONCEPCION	1	3	11	17	6	19	0	0	0	0
HUANCAYO	10	19	34	71	47	113	0	0	1	3
JAUJA	6	11	17	28	21	44	0	0	0	0
JUNIN	4	4	5	7	6	16	0	0	0	0
SATIPO	26	47	61	113	36	76	0	0	0	0
TARMA	4	5	12	32	40	113	0	0	0	0
YAULI	0	2	4	11	26	48	0	0	0	0
Total	63	112	175	350	227	527	0	0	1	3

VIGILANCIA DE ENFERMEDADES TRANSMISIBLES**REGIÓN JUNÍN: ENFERMEDADES INMUNOPREVENIBLES POR DAÑOS Y PROVINCIAS**

Provincia	ESAVI - EVENTO ADVERSO POST		HEPATITIS B		PARALISIS FLACIDA AGUDA		PAROTIDITIS		PAROTIDITIS CON COMPLICACIONES		RUBEOLA		RUBEOLA CONGENITA		SARAMPION		TETANOS		TOS FERINA		VARICELA CON OTRAS		VARICELA SIN COMPLICACIONES	
	Casos de la semana	Casos Acumulados	Casos de la semana	Casos Acumulados	Casos de la semana	Casos Acumulados	Casos de la semana	Casos Acumulados	Casos de la semana	Casos Acumulados	Casos de la semana	Casos Acumulados	Casos de la semana	Casos Acumulados	Casos de la semana	Casos Acumulados	Casos de la semana	Casos Acumulados	Casos de la semana	Casos Acumulados	Casos de la semana	Casos Acumulados	Casos de la semana	Casos Acumulados
CHANCHAMAYO	0	0	0	1	0	0	0	0	0	0	0	0	0	0	0	0	0	0	0	0	0	0	0	0
CHUPACA	0	0	0	0	0	0	0	0	0	0	0	0	0	0	0	0	0	0	0	0	0	0	0	0
CONCEPCION	0	0	0	0	0	0	0	0	0	0	0	0	0	0	0	0	0	0	0	0	0	0	0	0
HUANCAYO	0	0	1	1	0	0	0	0	0	0	0	0	0	0	0	0	0	0	0	0	0	0	0	0
JAUJA	0	0	0	0	0	0	0	0	0	0	0	0	0	0	0	0	0	0	0	0	0	0	0	0
JUNIN	0	0	0	0	0	0	0	0	0	0	0	0	0	0	0	0	0	0	0	0	0	0	0	0
SATIPO	0	0	2	3	0	0	0	0	0	0	0	0	0	0	0	0	0	0	0	0	0	1	1	1
TARMA	0	0	0	0	0	0	0	0	0	0	0	0	0	0	0	0	0	0	0	0	0	0	0	0
YAULI	0	0	0	0	0	0	0	0	0	0	0	0	0	0	0	0	0	0	0	0	0	0	0	0
Total	0	0	3	5	0	0	0	0	0	0	0	0	0	0	0	0	0	0	0	0	0	1	1	1

En esta semana se notifica: 0 casos(s) de ESAVI - EVENTO ADVERSO POST VACUNAL, 3 casos(s) de HEPATITIS B, 0 casos(s) de PARALISIS FLACIDA AGUDA, 0 casos(s) de PAROTIDITIS, 0 casos(s) de PAROTIDITIS CON COMPLICACIONES, 0 casos(s) de RUBEOLA, 0 casos(s) de RUBEOLA CONGENITA, 0 casos(s) de SARAMPION, 0 casos(s) de TETANOS, 0 casos(s) de TOS FERINA, 0 casos(s) de VARICELA CON OTRAS COMPLICACIONES, 1 casos(s) de VARICELA SIN COMPLICACIONES.

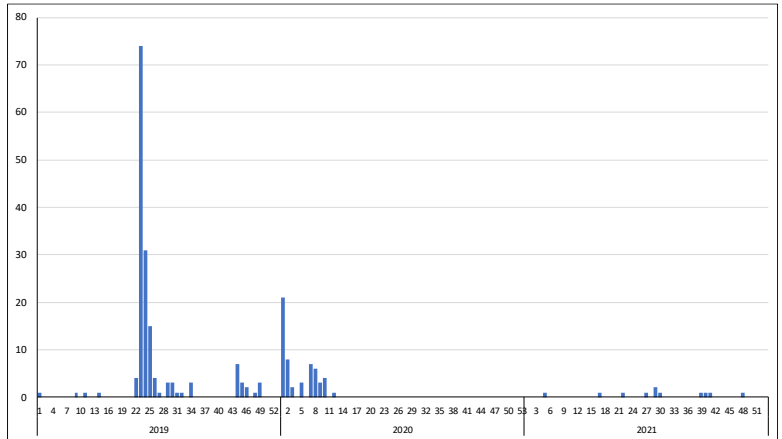
Guillain Barre

En esta semana se notifica caso(s), teniéndose un total de caso(s); Se actúa con la emisión de la Alerta Epidemiológica AE-05-2019 EPI-RSJ DIRESA Junín-2019.

Tabla de Riesgo por Distrito

[illegible]

Curva Histórica



REGIÓN JUNÍN: ENFERMEDADES METAXÉNICAS POR DAÑOS Y PROVINCIAS

Provincia	DENGUE SIN SEÑALES DE ALARMA		DENGUE CON SEÑALES DE ALARMA		DENGUE GRAVE		ENFERMEDAD DE CHAGAS		FIEBRE AMARILLA SELVATICA		LEISHMANIASIS CUTANEA		LEISHMANIASIS MUCOCUTANEA		MALARIA POR P. VIVAX		ZIKA		ZIKA SINTOMATICO EN GESTANTES	
	Casos de la semana	Casos Acumulados	Casos de la semana	Casos Acumulados	Casos de la semana	Casos Acumulados	Casos de la semana	Casos Acumulados	Casos de la semana	Casos Acumulados	Casos de la semana	Casos Acumulados	Casos de la semana	Casos Acumulados	Casos de la semana	Casos Acumulados	Casos de la semana	Casos Acumulados	Casos de la semana	Casos Acumulados
CHANCHAMAYO	80	205	8	12	0	0	0	0	0	0	2	5	0	0	0	0	0	0	0	0
CHUPACA	0	0	0	0	0	0	0	0	0	0	0	0	0	0	0	0	0	0	0	0
CONCEPCION	0	0	0	0	0	0	0	0	0	0	0	0	0	0	0	0	0	0	0	0
HUANCAYO	0	0	0	0	0	0	0	0	0	0	0	0	0	0	0	0	0	0	0	0
JAUA	0	0	0	0	0	0	0	0	0	0	0	0	0	0	0	0	0	0	0	0
JUNIN	0	0	0	0	0	0	0	0	0	0	0	0	0	0	0	0	0	0	0	0
SATIPO	146	283	2	8	0	0	0	0	0	1	4	7	0	0	49	89	0	0	0	0
TARMA	0	0	0	0	0	0	0	0	0	0	0	0	0	0	0	0	0	0	0	0
YAULI	0	0	0	0	0	0	0	0	0	0	0	0	0	0	0	0	0	0	0	0
Total	226	488	10	20	0	0	0	0	0	1	6	12	0	0	49	89	0	0	0	0

Dengue:

En la presente semana se notifica 243 caso(s), en total se ha notificado 522 caso(s), 508 caso(s) son autóctonos, 14 caso(s) son importados de otras regiones, el 42.4% fue notificado por la Red SATIPO, el 33.3% por la Red CHANCHAMAYO, el 18.5% por la Red PANGOA, el 4.5% por la Red PICHANAKI.

El 29.5% (154) son casos Confirmados, el 25.9% (135) son casos Probables, el 44.6% (233) son casos Descartados.

El: 88.8% son DENGUE SIN SIGNOS DE ALARMA, el 4.2% son DENGUE CON SIGNOS DE ALARMA, el 0.0% son DENGUE GRAVE.

CURVA HISTORICA

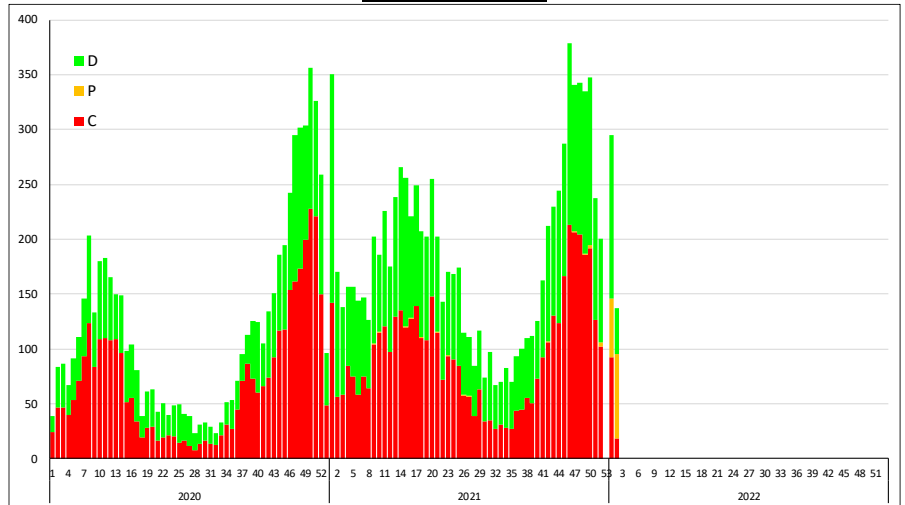
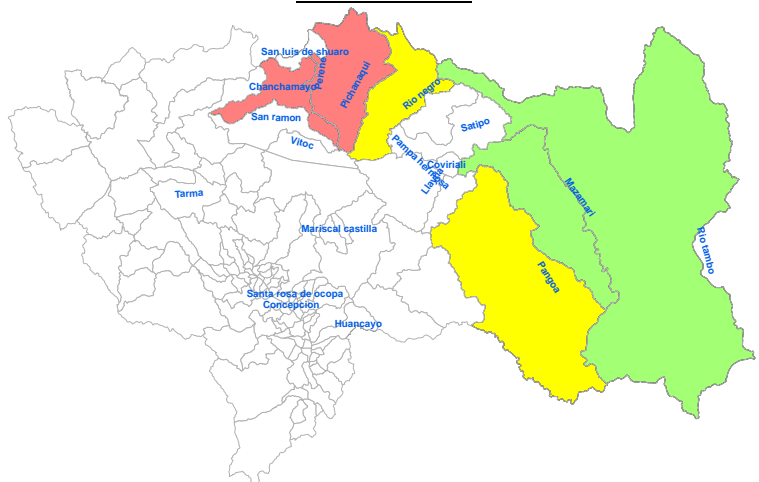


Tabla de Riesgo por Distritos

CHANCHAMAYO	CHANCHAMAYO	1.46
	PERENE	0.30
	PICHANAQUI	0.16
	SAN LUIS DE SHUARO	0.13
	SAN RAMON	1.22
SATIOPO	SATIOPO	1.34
	COVIRIALI	0.80
	LLAYLLA	0.47
	MAZAMARI	0.75
	PANGOA	0.42
	RIO NEGRO	1.03
	RIO TAMBO	0.10
Total		0.20

TIA x distritos x 1,000 hab.

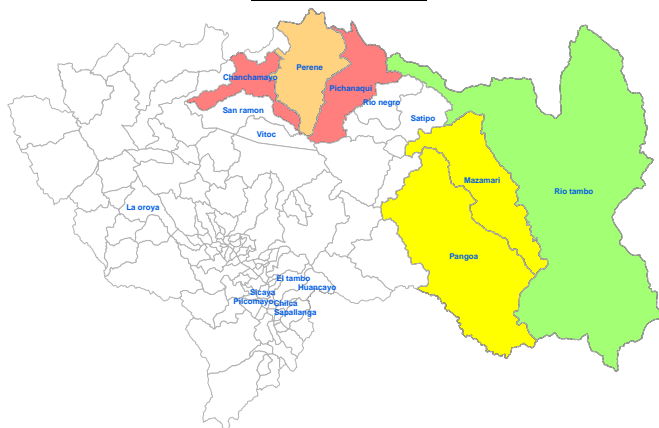
MAPA DE RIESGO



REGIÓN JUNÍN: DISTRIBUCIÓN DE TUBERCULOSIS POR PROVINCIAS

MAPA DE RIESGO

En esta semana se notifica: 0 casos de TBC ABANDONO RECUPERADO, 0 casos de TBC EXTENSAMENTE RESISTENTE (T), 0 casos de TBC MILIAR, 0 casos de TBC MONORESISTENTE, 0 casos de TBC MULTIDROGORESISTENTE, 0 casos de TBC POLIRESISTENTE, 2 casos de TBC PULMONAR C/CONF. BACTERIOL, 0 casos de TBC PULMONAR S/CONF. BACTERIOL, 0 casos de TBC RECAIDA, 3 casos de TUBERCULOSIS EXTRAPULMONAR.

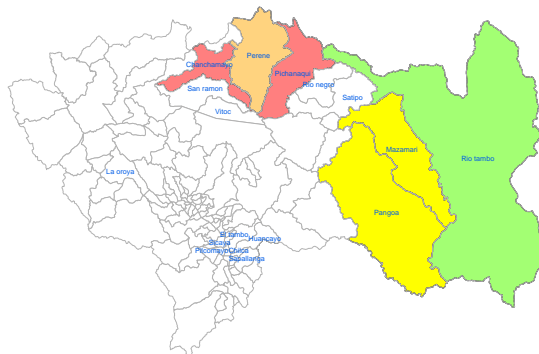


Provincia	TBC ABANDONO RECUPERADO		TBC EXTENSAMENTE RESISTENTE (T)		TBC MILIAR		TBC MONORESISTENTE		TBC MULTIDROGORESIST		TBC POLIRESISTENTE		TBC PULMONAR C/CONF. BACTERIOL		TBC PULMONAR S/CONF. BACTERIOL		TBC RECAIDA		TUBERCULOSIS EXTRAPULMONAR	
	Casos de la semana	Casos Acumulados	Casos de la semana	Casos Acumulados	Casos de la semana	Casos Acumulados	Casos de la semana	Casos Acumulados	Casos de la semana	Casos Acumulados	Casos de la semana	Casos Acumulados	Casos de la semana	Casos Acumulados	Casos de la semana	Casos Acumulados	Casos de la semana	Casos Acumulados	Casos de la semana	Casos Acumulados
CHANCHAMAYO	0	0	0	0	0	0	0	0	0	0	0	0	1	6	0	0	0	0	0	0
CHUPACA	0	0	0	0	0	0	0	0	0	0	0	0	0	0	0	0	0	0	0	0
CONCEPCION	0	0	0	0	0	0	0	0	0	0	0	0	0	0	0	0	0	0	0	0
HUANCAYO	0	0	0	0	0	0	0	0	0	0	0	0	1	3	0	0	0	0	2	2
JAUIJA	0	0	0	0	0	0	0	0	0	0	0	0	0	0	0	0	0	0	0	0
JUNIN	0	0	0	0	0	0	0	0	0	0	0	0	0	0	0	0	0	0	0	0
SATIPO	0	0	0	0	0	0	0	0	0	0	0	0	0	5	0	0	0	0	1	1
TARMA	0	0	0	0	0	0	0	0	0	0	0	0	0	0	0	0	0	0	0	0
YAULI	0	0	0	0	0	0	0	0	0	0	0	0	0	0	0	0	0	0	0	0
Total	0	0	0	0	0	0	0	0	0	0	0	0	2	14	0	0	0	0	3	3

REGIÓN JUNÍN: DISTRIBUCIÓN DE OTRAS ENFERMEDADES TRANSMISIBLES POR PROVINCIAS

En esta semana se notifica: 0 casos de HEPATITIS A, 7 casos de INFECCION POR VIH, 0 casos de SIFILIS CONGENITA, 6 casos de SIFILIS MATERNA, 0 casos de SIND. INMUNODEF. ADQUIRI.

MAPA DE RIESGO DE VIH



Provincia	HEPATITIS A		INFECCION POR VIH		SIFILIS CONGENITA		SIFILIS MATERNA		SIND. INMUNODEF. ADQUIRI	
	Casos de la semana	Casos Acumulados	Casos de la semana	Casos Acumulados	Casos de la semana	Casos Acumulados	Casos de la semana	Casos Acumulados	Casos de la semana	Casos Acumulados
CHANCHAMAYO	0	0	0	1	0	0	4	5	0	0
CHUPACA	0	0	0	0	0	0	0	0	0	0
CONCEPCION	0	0	0	0	0	0	0	1	0	0
HUANCAYO	0	0	6	7	0	0	2	2	0	0
JAUIJA	0	0	0	0	0	0	0	0	0	0
JUNIN	0	0	0	0	0	0	0	0	0	0
SATIPO	0	0	1	2	0	1	0	1	0	0
TARMA	0	0	0	0	0	0	0	0	0	0
YAULI	0	0	0	0	0	0	0	0	0	0
Total	0	0	7	10	0	1	6	9	0	0

VIGILANCIA DE ENFERMEDADES NO TRANSMISIBLES

REGIÓN JUNÍN: DISTRIBUCIÓN DE CASOS DE MUERTE MATERNA Y MATERNO PERINATAL POR PROVINCIAS

Provincia	MUERTE MATERNA DIRECTA		MUERTE MATERNA INCIDENTAL		MUERTE MATERNA INDIRECTA		MUERTE PERINATAL	
	Casos de la semana	Casos Acumulados	Casos de la semana	Casos Acumulados	Casos de la semana	Casos Acumulados	Casos de la semana	Casos Acumulados
CHANCHAMAYO	0	0	0	0	0	0	1	1
CHUPACA	0	0	0	0	0	0	0	0
CONCEPCION	0	0	0	0	0	0	0	0
HUANCAYO	0	0	0	0	0	0	1	3
JAUIJA	0	0	0	0	0	0	0	0
JUNIN	0	0	0	0	0	0	0	0
SATIPO	0	0	0	0	0	0	0	1
TARMA	0	0	0	0	0	0	1	2
YAULI	0	0	0	0	0	0	0	0
Total	0	0	0	0	0	0	3	7

En esta semana se notifica: 0 casos de MUERTE MATERNA DIRECTA, 0 casos de MUERTE MATERNA INCIDENTAL, 0 casos de MUERTE MATERNA INDIRECTA, 3 casos de MUERTE PERINATAL.

En total se tiene: 0 casos de MUERTE MATERNA DIRECTA, 0 caso de MUERTE MATERNA INCIDENTAL, 0 casos de MUERTE MATERNA INDIRECTA, 7 casos de MUERTE PERINATAL.

ENF. TRANSMITIDAS POR ANIMALES PONZOÑOSOS

En esta semana se notifica 0 casos de LOXOCELISMO , 1 caso de OFIDISMO .

En total se tiene: 1 casos de LOXOCELISMO , 8 casos de OFIDISMO .

ENFERMEDADES ZOONOTICAS

En esta semana se notifica 1 casos de CISTICERCOSIS, 3 casos de HIDATIDOSIS, 0 casos de LEPTOSPIROSIS.

En total se tiene: 7 casos de CISTICERCOSIS, 3 casos de HIDATIDOSIS, 1 casos de LEPTOSPIROSIS.

DIABETES

En esta semana se notifica: 0 casos de DIABETES MELLIT. NO ESPECIF. , 2 casos de DIABETES MELLIT. NO INSULINODE, 0 casos de DIABETES MELLITUS EN EL EMBARAZO, 0 casos de DIABETES MELLITUS INSULINODEPE, 0 casos de OTRAS DIABETES MELL. ESPEC.

En total se tiene: 1 casos de DIABETES MELLIT. NO ESPECIF. , 27 casos de DIABETES MELLIT. NO INSULINODE, 0 casos de DIABETES MELLITUS EN EL EMBARAZO, 1 casos de DIABETES MELLITUS INSULINODEPE, 0 casos de OTRAS DIABETES MELL. ESPEC..

Provincia	TRANSMITIDAS POR ANIMALES PONZOÑOSOS				ENFERMEDADES ZOONOTICAS						DIABETES									
	LOXOCELISMO		OFIDISMO		CISTICERCOSIS		HIDATIDOSIS		LEPTOSPIROSIS		DIABETES MELLIT. NO ESPECIF.		DIABETES MELLIT. NO INSULINODE		DIABETES MELLITUS EN EL EMBARAZO		DIABETES MELLITUS INSULINODEPE		OTRAS DIABETES MELL. ESPEC.	
	Casos de la semana	Casos Acumulados	Casos de la semana	Casos Acumulados	Casos de la semana	Casos Acumulados	Casos de la semana	Casos Acumulados	Casos de la semana	Casos Acumulados	Casos de la semana	Casos Acumulados	Casos de la semana	Casos Acumulados	Casos de la semana	Casos Acumulados	Casos de la semana	Casos Acumulados	Casos de la semana	Casos Acumulados
CHANCHAMAYO	0	0	1	4	0	1	0	0	0	0	0	1	1	10	0	0	0	0	0	0
CHUPACA	0	0	0	0	0	0	0	0	0	0	0	0	1	0	0	0	0	0	0	0
CONCEPCION	0	0	0	0	0	1	0	0	0	0	0	0	0	0	0	0	0	0	0	0
HUANCAYO	0	1	0	0	1	4	3	3	0	0	0	0	1	15	0	0	0	1	0	0
JAUIJA	0	0	0	0	0	0	0	0	0	0	0	0	0	0	0	0	0	0	0	0
JUNIN	0	0	0	0	0	0	0	0	0	0	0	0	0	0	0	0	0	0	0	0
SATIPO	0	0	0	4	0	0	0	0	0	1	0	0	0	1	0	0	0	0	0	0
TARMA	0	0	0	0	0	1	0	0	0	0	0	0	0	0	0	0	0	0	0	0
YAULI	0	0	0	0	0	0	0	0	0	0	0	0	0	0	0	0	0	0	0	0
Total	0	1	1	8	1	7	3	3	0	1	0	1	2	27	0	0	0	1	0	0

REGIÓN JUNÍN: EFECTO TÓXICO DE PLAGUICIDAS

En esta semana se notifica: 0 casos de EFECTO TOXICO DE OTRAS SUSTANCIAS INORGANICAS , 0 casos de EFECTO TOXICO DE PLAGUICIDAS , HERBICIDAS Y FUNGICIDAS , 0 casos de INSEC. HALOGENADOS , 0 casos de INSEC. ORG. FOSF. Y CARB , 0 casos de OTROS INSECTICIDAS , 0 casos de OTROS PLAGUICIDAS , 1 casos de PLAGUICIDA NO ESPECIFICADO , 0 casos de RODENTICIDAS .

En total se tiene : 0 casos de EFECTO TOXICO DE OTRAS SUSTANCIAS INORGANICAS , 0 casos de EFECTO TOXICO DE PLAGUICIDAS , 0 casos de HERBICIDAS Y FUNGICIDAS , 0 casos de INSEC. HALOGENADOS , 2 casos de INSEC. ORG. FOSF. Y CARB , 0 casos de OTROS INSECTICIDAS , 0 casos de OTROS PLAGUICIDAS , 2 casos de PLAGUICIDA NO ESPECIFICADO , 0 casos de RODENTICIDAS .

MAPA DE RIESGO



Provincia	EFECTO TOXICO DE OTRAS SUSTANCIAS INORGANICAS		EFECTO TOXICO DE PLAGUICIDAS		HERBICIDAS Y FUNGICIDAS		INSEC. HALOGENADOS		INSEC. ORG. FOSF. Y CARB		OTROS INSECTICIDAS		OTROS PLAGUICIDAS		PLAGUICIDA NO ESPECIFICADO		RODENTICIDAS	
	Casos de la semana	Casos Acumulados	Casos de la semana	Casos Acumulados	Casos de la semana	Casos Acumulados	Casos de la semana	Casos Acumulados	Casos de la semana	Casos Acumulados	Casos de la semana	Casos Acumulados	Casos de la semana	Casos Acumulados	Casos de la semana	Casos Acumulados	Casos de la semana	Casos Acumulados
CHANCHAMAYO	0	0	0	0	0	0	0	0	0	0	0	0	0	0	0	0	0	0
CHUPACA	0	0	0	0	0	0	0	0	0	0	0	0	0	0	1	2	0	0
CONCEPCION	0	0	0	0	0	0	0	0	0	0	0	0	0	0	0	0	0	0
HUANCAYO	0	0	0	0	0	0	0	0	0	2	0	0	0	0	0	0	0	0
JAUIJA	0	0	0	0	0	0	0	0	0	0	0	0	0	0	0	0	0	0
JUNIN	0	0	0	0	0	0	0	0	0	0	0	0	0	0	0	0	0	0
SATIPO	0	0	0	0	0	0	0	0	0	0	0	0	0	0	0	0	0	0
TARMA	0	0	0	0	0	0	0	0	0	0	0	0	0	0	0	0	0	0
YAULI	0	0	0	0	0	0	0	0	0	0	0	0	0	0	0	0	0	0
Total	0	0	0	0	0	0	0	0	0	2	0	0	0	0	1	2	0	0

BROTOS: AÑO 2021

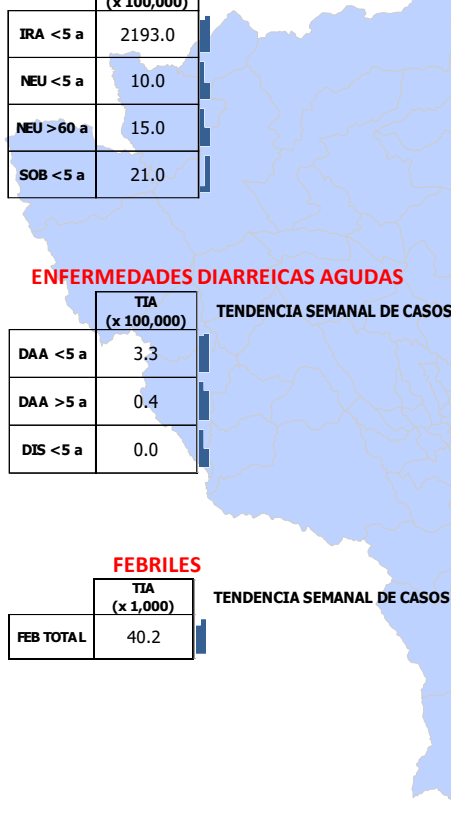
Clasif.	Tipo de Diagnóstico	Diagnóstico	Provincia	Distrito	Localidad	Semana de Notificación	Informe Inicial	Informe Seguimiento	Informe Final	Población Localidad Afectada	Total de afectados	Total de Hospitalizados	Total de Defunciones
Brote	Definición de Caso	FIEBRE AMARILLA SELVATICA	(en blanco)	(en blanco)	Santa Fe de Capireni	25	✓	✗	✗	32	1	1	0
	Diagnostico Sindromico	INFECCIONES RESPIRATORIAS SUI	HUANCAYO	EL TAMBO	Institucion CAR GELICICH DORREGARAY	12	✓	✗	✗	39	1	0	0
	Otros	Sdme Febril	CHANCHAMAYO	PERENE	CENTRO EPEREANZA	24	✓	✗	✗	1	1	0	0
	EVISAP	(en blanco)	HUANCAYO	SANTO DOMINGO D	BASE MILITAR ACOBAMBA	13	✓	✓	✗	39	11	0	0
Emergencias/Desastres		Huayco	CHANCHAMAYO	CHANCHAMAYO	PAMPA DEL CARMEN-CAPELO-TURUNA	8	✓	✓	✓	6073	28	0	0

MAPA EPIDEMIOLOGICO

INFECCIONES RESPIRATORIAS AGUDAS

	TIA (x 100,000)
IRA < 5 a	2193.0
NEU < 5 a	10.0
NEU > 60 a	15.0
SOB < 5 a	21.0

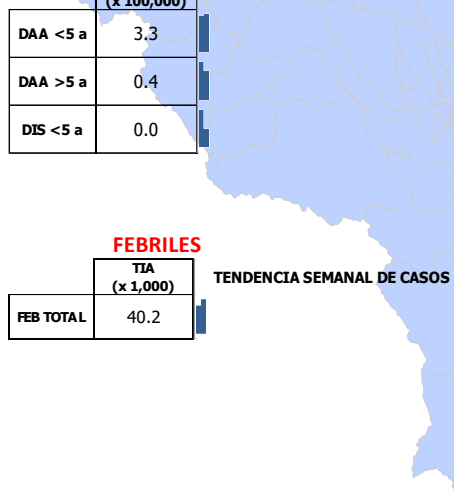
TENDENCIA SEMANAL DE CASOS



ENFERMEDADES DIARREICAS AGUDAS

	TIA (x 100,000)
DAA < 5 a	3.3
DAA > 5 a	0.4
DIS < 5 a	0.0


TENDENCIA SEMANAL DE CASOS



FEBRILES

	TIA (x 1,000)
FEB TOTAL	40.2

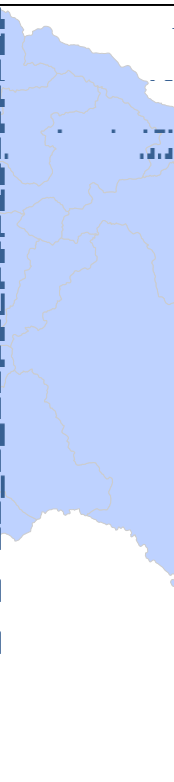
TENDENCIA SEMANAL DE CASOS



Dx. INDIVIDUALES

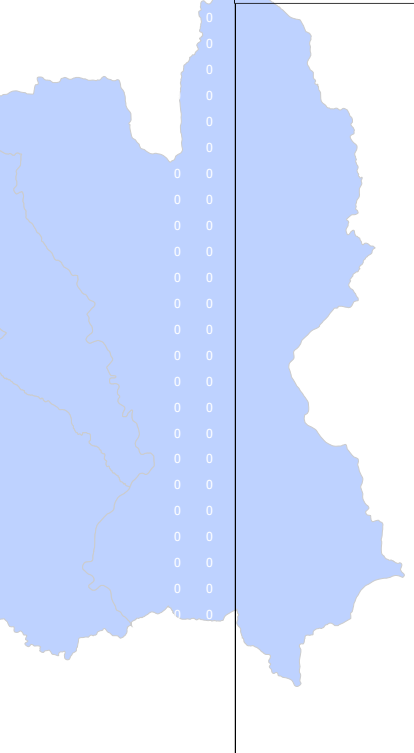
DENGUE SIN SIGNOS DE ALARM	500
MALARIA POR P. VIVAX	89
DIABETES MELLIT. NO INSULINIC	28
DENGUE CON SIGNOS DE ALARM	22
LEISHMANIASIS CUTANEA	19
TBC PULMONAR C/CONF. BACTER	14
INFECCION POR VIH	10
SIFILIS MATERNA	9
OFIDISMO	8
MUERTE PERINATAL	8
CISTICERCOSIS	8
RUBEOLA CONGENITA CENTINEL	6
HEPATITIS B	5
HIDATIDOSIS	4
SIFILIS NO ESPECIFICADA	3
TUBERCULOSIS EXTRAPULMONAI	3
PLAGUICIDA NO ESPECIFICADO	2
INSEC. ORIG. FOSF. Y CARBAMAT	2
VARICELA SIN COMPLICACIONES	1
DIABETES MELLITUS INSULINOD	1
FIEBRE AMARILLA SELVATICA	1
SIFILIS CONGENITA	1
LOXOCELISMO	1
DIABETES MELLIT. NO ESPECIF.	1
LEPTOSPIROSIS	1

TENDENCIA SEMANAL DE CASOS



Dx. INDIVIDUALES

TENDENCIA SEMANAL DE CASOS


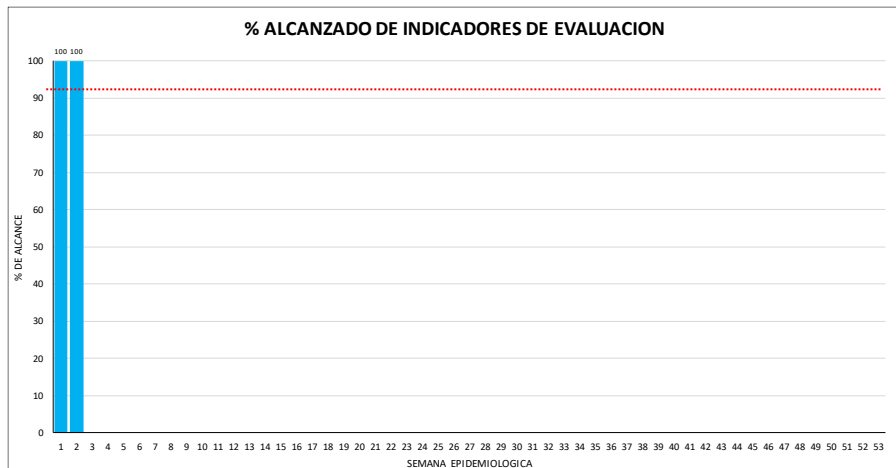


MONITOREO DE LA INFORMACIÓN DEL SISTEMA DE VIGILANCIA EPIDEMIOLÓGICA

Para el año 2020 según **Resolución Directoral N° 133** del 28 de febrero del 2019 se aprueba la conformación de 09 redes de salud, las cuales serán una unidad de epidemiología quienes deben notificar semanalmente. **EL PUNTAJE MÍNIMO ACEPTABLE ES 92%.**

INDICADORES DE MONITOREO DE LA INFORMACIÓN - S.E. 02- 2022

RED	OPORTUNIDAD	COBERTURA	CALIDAD DEL DATO	RETROALIMENTACION	REGULARIZACION	SEGUIMIENTO	TOTAL
Hosp. D.A.C. - Hyo.	100.0	100.0	100.0	100.0	100.0	100.0	100.0
Hosp. El Carmen - Hyo.	100.0	100.0	100.0	100.0	100.0	100.0	100.0
Valle del Mantaro	100.0	100.0	100.0	100.0	100.0	100.0	100.0
Chupaca	100.0	100.0	100.0	100.0	100.0	100.0	100.0
Jauja	100.0	100.0	100.0	100.0	100.0	100.0	100.0
Junín	100.0	100.0	100.0	100.0	100.0	100.0	100.0
Tarma	100.0	100.0	100.0	100.0	100.0	100.0	100.0
Chanchamayo	100.0	100.0	100.0	100.0	100.0	100.0	100.0
Pichanaki	100.0	100.0	100.0	100.0	100.0	100.0	100.0
Satipo	100.0	100.0	100.0	100.0	100.0	100.0	100.0
Pangoa	100.0	100.0	100.0	100.0	100.0	100.0	100.0
Total DIRESA	100.0	100.0	100.0	100.0	100.0	100.0	100.0



Esta información es actualizada semanalmente, por lo que los datos aquí presentados están sujetos a variaciones que dependen de la actualización