

# BOLETIN EPIDEMIOLOGICO

## REGION JUNIN

### SEMANA EPIDEMIOLOGICA

### N° 05

# 2022

DIRECCIÓN REGIONAL DE SALUD JUNÍN

M.C. Danny Jhonatan Esteban Quispe  
Director Regional

#### EQUIPO DE EPIDEMIOLOGÍA

Mg. Luis Zúñiga Villacresis Gutiérrez  
Director de Epidemiología

Mg. Ananí G. Basaldúa Galarza  
Lic. Enf. Doris García Inga  
Lic. Enf. Norma Córdova Santiviáñez  
Lic. Adm. Jacks Roy Arroyo Uchuyoma  
Téc. Inf. Eduardo Surichaqui Palacios  
Sec. María Ortega Sendón

#### CONTENIDO

- Actualidad Regional
- Análisis de situación de salud
  - Infecciones Respiratorias Agudas
  - Neumonías
  - Defunción por Neumonías
  - Enfermedades Diarreicas Agudas (Acuosas – Disenterias)
  - Defunción por Edas
- Enfermedades Transmisibles
  - Enfermedades Inmunoprevenibles
  - Enfermedades Metaxénicas
  - Tuberculosis
  - Otras Enfermedades Transmisibles
- Enfermedades NO Transmisibles
  - Muerte Materna – Perinatal
  - Transmitidas por Animales Ponzosñosos
  - Enfermedades Zoonóticas
  - Diabetes
  - Efecto Tóxico de Plaguicidas
- Brotes, Emergencias y/o Desastres
- Mapa epidemiológico semanal
- Monitoreo de la información del sistema.

#### FUENTE DE DATOS:

Sistema de Vigilancia Epidemiológica:  
NotiWeb / DGE-MINSA  
SIEpi / DGE- MINSA

#### ACTUALIDAD REGIONAL

#### COVID-19

DIRESA JUNIN  
OFICINA DE EPIDEMIOLOGIA

REGION JUNIN

Actualizado a las 08:00 am. del 04 de febrero del 2022

#### REPORTE OFICIAL COVID - 19

Total Casos (+)

**160,665**

#### Hospitalización

N° DE CAMAS	AISLAM. COVID	UCI	VENT. MECANICA	TOTAL	ALTAS HOSPITALARIAS	PACIENTES en ESPERA de cama UCI
PROGRAMADAS	536	74	72	610	12,955	0
OCUPADAS	125	40	36	165		

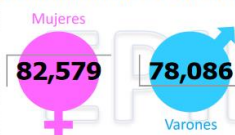
#### CONFIRMADOS POR PROVINCIAS

HUANCAYO	80,358	CHUPACA	7,920
CHANCHAMAYO	20,389	YAULI	4,998
SATIPO	19,153	CONCEPCION	4,147
JAUJA	8,925	JUNIN	2,071
TARMA	8,314	Importados	4,390

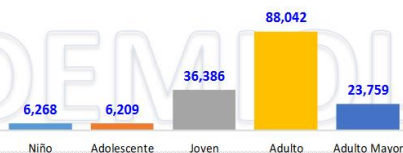
#### DEFUNCIONES

AÑO	N° Def.	Tasa Letalidad
Año 2020	1,594	
Año 2021	3,862	
Año 2022	70	
Total	5,526	3.4

#### CONFIRMADOS POR SEXO



#### CONFIRMADOS POR ETAPA DE VIDA



#### DEFUNCIONES NOTIFICADAS EL DIA DE HOY

DEPARTAMENTO	PROVINCIA	Total
JUNIN	HUANCAYO	3
	SATIPO	2
	YAULI	1
Total		6

**Información  
para la Acción!**

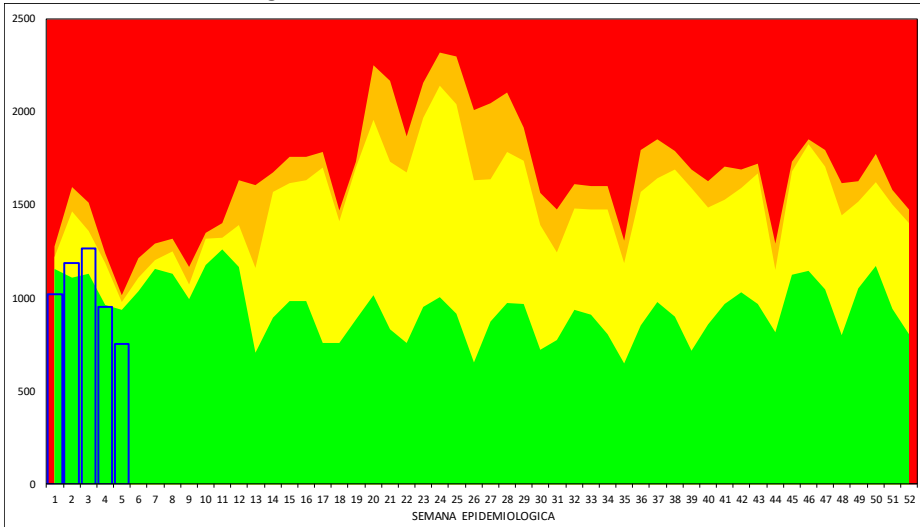
## ANÁLISIS DE SITUACIÓN DE SALUD

## INFECCIONES RESPIRATORIAS AGUDAS – NEUMONÍAS – DEFUNCIONES POR NEUMONÍAS

**IRAS:** En la Región Junín, en esta semana se ha notificado 750 episodios; En total se ha notificado 5167 episodios de IRAS en < de 5 años de edad.

- En menores de 2 meses de edad, en esta semana se ha notificado 36 episodios, el acumulado es 241 episodios, con una T.I.A. de 8.2 por 1,000 niños.
- De 2 a 11 meses de edad, en esta semana se ha notificado 221 episodios, el acumulado es de 1347 episodios, con una T.I.A. de 47.5 por 1,000 niños.
- De 1 a 4 años de edad, en esta semana se ha notificado 493 episodios, el acumulado es de 3579 episodios, con una T.I.A. de 31.9 por 1,000 niños.

Región Junín: Canal endémico de IRAS en &lt; de 5 años

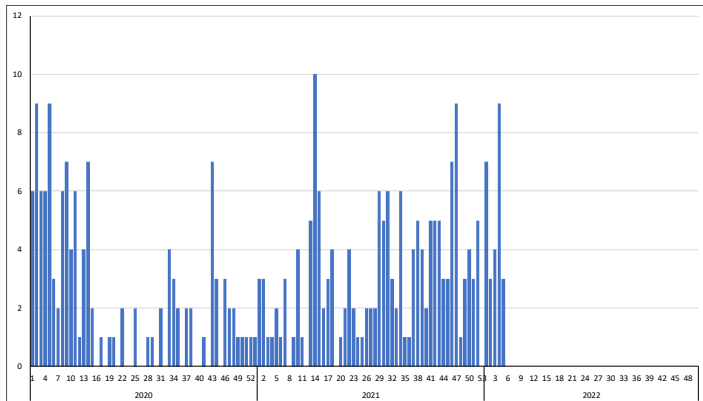
Tabla de Riesgo por Distritos  
(Tasa de Incidencia x 1000 hab.)

DISTRITO	TIA IRA < 5a
MARISCAL CASTILLA	164.3
MOLINOS	153.8
MONOBAMBA	152.5
CHUPURO	130.2
MITO	128.2
MUQUI	122.0
SABO	120.8
VITOC	108.1
MARCAPOMACOCHA	106.4
COCHAS	105.3
VIZCATAN DEL ENE	104.7
PALCA	103.4
PACCHA	103.2
LA UNION	102.9
PALCAMAYO	101.6
ACOLLA	99.3
LEONOR ORDOÑEZ	99.2
CHACAPAMPA	96.4
CHONGOS BAJO	95.8
HUERTAS	95.6
SINCOS	95.5
CARHUAMAYO	93.7
YAULI	93.0
NUEVE DE JULIO	91.5
HUASAHUASI	90.0
LA OROYA	85.4
SANTA ROSA DE OC	84.3
MARCO	83.3
VIQUES	80.6
PARIAHUANCA	79.5
POMACANCHA	78.5

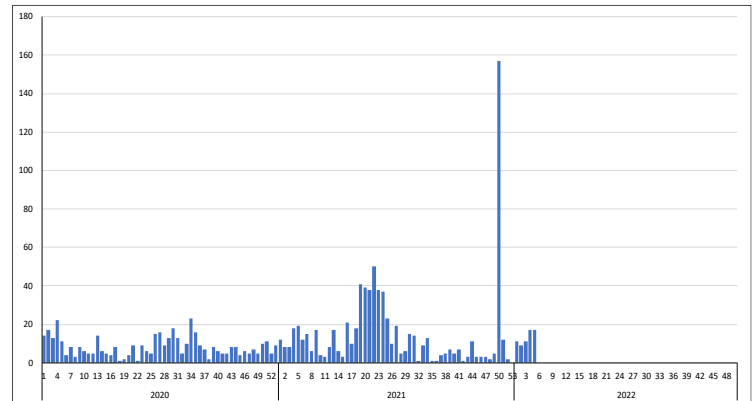
**NEUMONIAS:** En la Región Junín en esta semana se ha notificado 3 episodios, En Total se ha notificado 26 episodios de neumonías en < de 5 años de edad.

- En menores de 2 meses, en esta semana se ha notificado 0 episodios, el acumulado es de 1 episodios.
- De 2 a 11 meses, en esta semana se ha notificado 1 episodios, el acumulado es de 10 episodios.
- De 1 a 4 años, en esta semana se ha notificado 2 episodios, el acumulado es de 15 episodios.
- En mayores de 60 años, en esta semana se ha notificado 16 episodios, el acumulados es de 62 episodios.

TENDENCIA NEUMONIAS &lt;5 años



TENDENCIA NEUMONIAS &gt;60 años



**DEFUNCIONES POR NEUMONIAS (Todos los Grupos de Edad):** En la presente semana se ha notificado 10 defunción(es), en total se tiene 25 defunción(es).

## REGIÓN JUNÍN: DISTRIBUCIÓN DE CASOS DE IRAS Y NEUMONÍAS EN &lt; 5 AÑOS POR PROVINCIAS

PROVINCIA	Casos de IRAS en niños < 5 años		Casos de NEUMONIAS en niños < 5 años		Casos de NEUMONIAS en niños > 5 años		Defunciones en niños < 5 años		Defunciones en > 5 años	
	Casos de la Semana	Casos Acumulados	Casos de la Semana	Casos Acumulados	Casos de la Semana	Casos Acumulados	Casos de la Semana	Casos Acumulados	Casos de la Semana	Casos Acumulados
CHANCHAMAYO	143	803	1	4	6	13	0	0	1	3
CHUPACA	29	232	0	0	1	6	0	0	0	2
CONCEPCION	32	264	0	0	0	3	0	0	0	1
HUANCAYO	177	1370	2	13	24	194	0	0	9	18
JALDA	70	428	0	1	0	1	0	0	0	0
JUNIN	18	153	0	0	0	0	0	0	0	0
SATIPO	175	1121	0	8	2	12	0	1	0	0
TARMA	69	542	0	0	0	1	0	0	0	0
YAULI	37	254	0	0	4	23	0	0	0	0
Total	750	5167	3	26	37	253	0	1	10	24



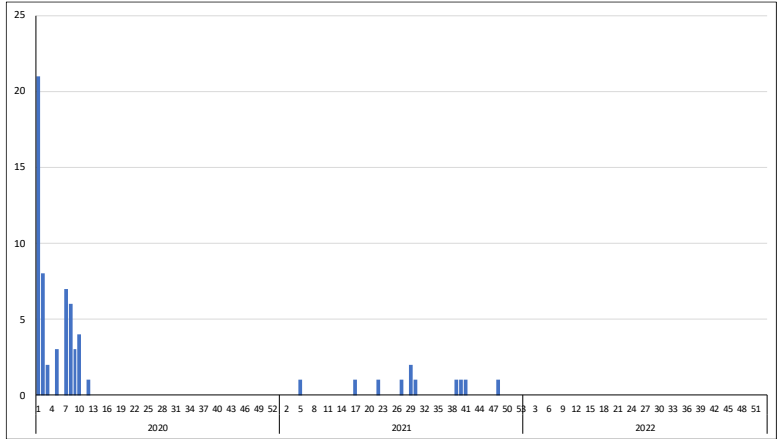
## Guillain Barre

En esta semana se notifica caso(s), teniéndose un total de caso(s); Se actúa con la emisión de la Alerta Epidemiológica AE-05-2019 EPI-RSJ- DIRESA Junín -2019.

### Tabla de Riesgo por Distrito

PROVINCIA	DISTRITO	TIA
Total		0.00

## Curva Histórica



## REGIÓN JUNÍN: ENFERMEDADES METAXÉNICAS POR DAÑOS Y PROVINCIAS

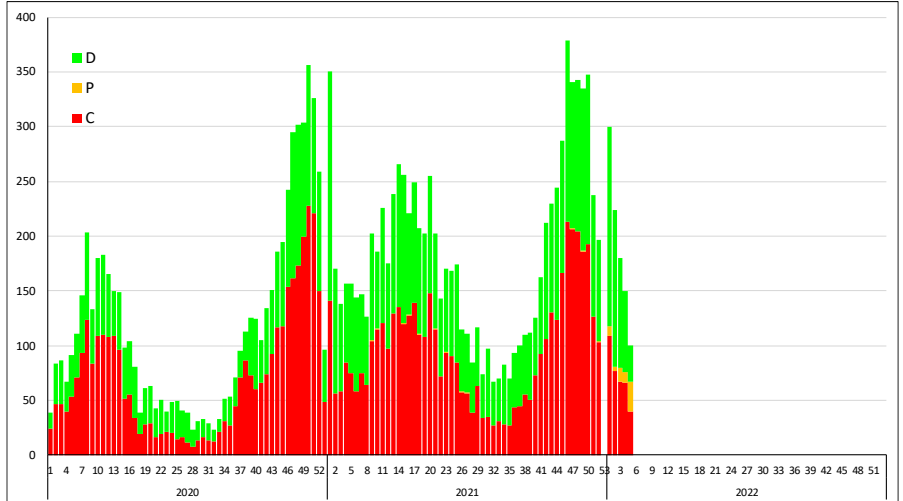
Provincia	DENGUE SIN SEÑALES DE ALARMA		DENGUE CON SEÑALES DE ALARMA		DENGUE GRAVE		ENFERMEDAD DE CHAGAS		FIEBRE AMARILLA SELVÁTICA		LEISHMANIASIS CUTÁNEA		LEISHMANIASIS MUCOCUTÁNEA		MALARIA POR P. VIVAX		ZIKA		ZIKA SINTOMÁTICO EN GESTANTES	
	Casos de la semana	Casos Acumulados	Casos de la semana	Casos Acumulados	Casos de la semana	Casos Acumulados	Casos de la semana	Casos Acumulados	Casos de la semana	Casos Acumulados	Casos de la semana	Casos Acumulados	Casos de la semana	Casos Acumulados	Casos de la semana	Casos Acumulados	Casos de la semana	Casos Acumulados	Casos de la semana	Casos Acumulados
CHANCHAMAYO	103	443	6	29	0	0	0	0	0	0	1	7	0	0	0	0	0	0	0	0
CHUPACA	0	0	0	0	0	0	0	0	0	0	0	0	0	0	0	0	0	0	0	0
CONCEPCION	0	0	0	0	0	0	0	0	0	0	0	0	0	0	0	0	0	0	0	0
HUANCAYO	0	0	0	0	0	0	0	0	0	0	0	0	0	0	0	0	0	0	0	0
JAUA	0	0	0	0	0	0	0	0	0	0	0	0	0	0	0	0	0	0	0	0
JUNIN	0	0	0	0	0	0	0	0	0	0	0	0	0	0	0	0	0	0	0	0
SATIPO	73	535	3	16	0	0	0	0	0	1	7	21	0	0	58	243	0	0	0	0
TARMA	0	0	0	0	0	0	0	0	0	0	0	0	0	0	0	0	0	0	0	0
YAULI	0	0	0	0	0	0	0	0	0	0	0	0	0	0	0	0	0	0	0	0
Total	176	978	9	45	0	0	0	0	0	1	8	28	0	0	58	243	0	0	0	0

**Dengue:**

En la presente semana se notifica 185 caso(s), en total se ha notificado 1041 caso(s), 1023 caso(s) son autóctonos, 18 caso(s) son importados de otras regiones, el 56.8% fue notificado por la Red CHANCHAMAYO, el 28.1% por la Red SATIPO, el 13.0% por la Red PANGOA, el 1.6% por la Red PICHANAKI. El 38.8% (404) son casos Confirmados, el 6.1% (64) son casos Probables, el 55.0% (573) son casos Descartados.

El: 95.4% son DENGUE SIN SIGNOS DE ALARMA, el 4.6% son DENGUE CON SIGNOS DE ALARMA, el 0.0% son DENGUE GRAVE.

## CURVA HISTORICA

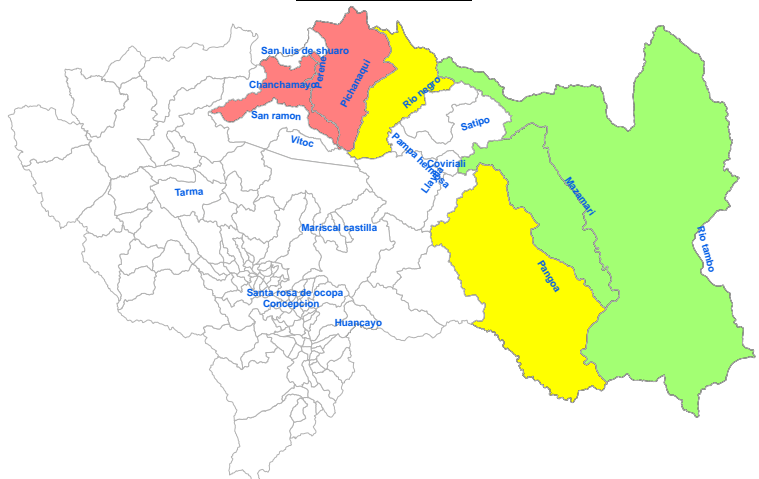


### Tabla de Riesgo por Distritos

PROVINCIA	DISTRITO	TIA
CHANCHAMAYO	CHANCHAMAYO	4.65
	PERENE	0.57
	PICHANAQUI	0.17
	SAN LUIS DE SHUARO	0.81
	SAN RAMON	2.48
SATIOPO	SATIOPO	0.86
	COVIRIALI	1.43
	LLAYLLA	0.63
	MAZAMARI	0.85
	PAMPA HERMOSA	0.09
	PANGOA	0.79
	RIO NEGRO	1.51
	RIO TAMBO	0.20
Total		0.33

*TIA x distritos x 1,000 hab.*

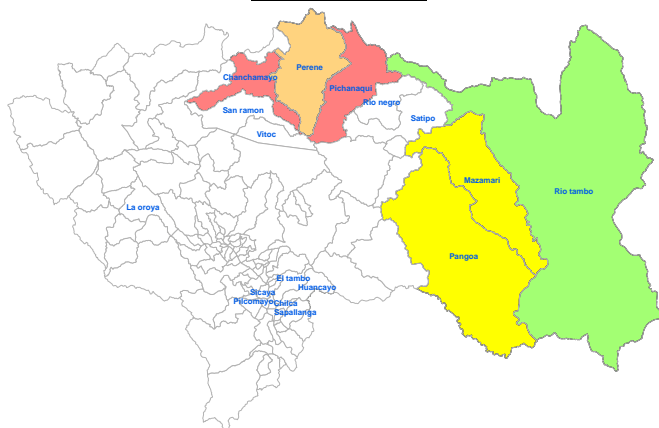
## MAPA DE RIESGO



## REGIÓN JUNÍN: DISTRIBUCIÓN DE TUBERCULOSIS POR PROVINCIAS

## MAPA DE RIESGO

En esta semana se notifica: 0 casos de TBC ABANDONO RECUPERADO , 0 casos de TBC EXTENSAMENTE RESISTENTE (T , 0 casos de TBC MILIAR , 1 casos de TBC MONORESISTENTE , 0 casos de TBC MULTIDROGORESISTENTE , 0 casos de TBC POLIRESISTENTE , 3 casos de TBC PULMONAR C/CONF. BACTERIOL , 1 casos de TBC PULMONAR S/CONF. BACTERIOL , 0 casos de TBC RECAIDA , 4 casos de TUBERCULOSIS EXTRAPULMONAR .

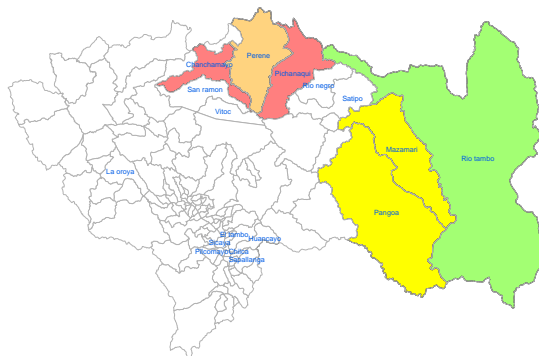


Provincia	TBC ABANDONO RECUPERADO		TBC EXTENSAMENTE RESISTENTE (T)		TBC MILIAR		TBC MONORESISTENTE		TBC MULTIDROGORESIST		TBC POLIRESISTENTE		TBC PULMONAR C/CONF. BACTERIOL		TBC PULMONAR S/CONF. BACTERIOL		TBC RECAIDA		TUBERCULOSIS EXTRAPULMONAR	
	Casos de la semana	Casos Acumulados	Casos de la semana	Casos Acumulados	Casos de la semana	Casos Acumulados	Casos de la semana	Casos Acumulados	Casos de la semana	Casos Acumulados	Casos de la semana	Casos Acumulados	Casos de la semana	Casos Acumulados	Casos de la semana	Casos Acumulados	Casos de la semana	Casos Acumulados	Casos de la semana	Casos Acumulados
CHANCHAMAYO	0	0	0	0	0	0	1	1	0	0	0	0	1	9	0	1	0	0	0	4
CHUPACA	0	0	0	0	0	0	0	0	0	0	0	0	0	0	0	0	0	0	0	0
CONCEPCION	0	0	0	0	0	0	0	0	0	0	0	0	0	0	0	0	0	0	0	0
HUANCAYO	0	0	0	0	0	0	0	0	0	0	0	0	1	6	0	2	0	0	3	6
JAUJA	0	0	0	0	0	0	0	0	0	0	0	0	0	0	0	0	0	0	0	0
JUNIN	0	0	0	0	0	0	0	0	0	0	0	0	0	0	0	0	0	0	0	0
SATIPO	0	0	0	0	0	0	0	0	0	0	0	0	1	8	1	2	0	0	1	2
TARMA	0	0	0	0	0	0	0	0	0	0	0	0	0	0	0	0	0	0	0	0
YAUJI	0	0	0	0	0	0	0	0	0	0	0	0	0	0	0	0	0	0	0	0
<b>Total</b>	<b>0</b>	<b>0</b>	<b>0</b>	<b>0</b>	<b>0</b>	<b>0</b>	<b>1</b>	<b>1</b>	<b>0</b>	<b>0</b>	<b>0</b>	<b>0</b>	<b>3</b>	<b>23</b>	<b>1</b>	<b>5</b>	<b>0</b>	<b>0</b>	<b>4</b>	<b>12</b>

## REGIÓN JUNÍN: DISTRIBUCIÓN DE OTRAS ENFERMEDADES TRANSMISIBLES POR PROVINCIAS

En esta semana se notifica: 0 casos de HEPATITIS A , 6 casos de INFECCION POR VIH , 0 casos de SIFILIS CONGENITA , 5 casos de SIFILIS MATERNA , 2 casos de SIND. INMUNODEF. ADQUIRI .

## MAPA DE RIESGO DE VIH



Provincia	HEPATITIS A		INFECCION POR VIH		SIFILIS CONGENITA		SIFILIS MATERNA		SIND. INMUNODEF. ADQUIRI	
	Casos de la semana	Casos Acumulados	Casos de la semana	Casos Acumulados	Casos de la semana	Casos Acumulados	Casos de la semana	Casos Acumulados	Casos de la semana	Casos Acumulados
CHANCHAMAYO	0	0	0	2	0	0	3	9	0	0
CHUPACA	0	0	0	0	0	0	0	0	0	0
CONCEPCION	0	0	0	0	0	0	0	1	0	0
HUANCAYO	0	0	3	17	0	0	0	2	2	8
JAUJA	0	0	0	0	0	0	0	0	0	0
JUNIN	0	0	0	0	0	0	0	0	0	0
SATIPO	0	0	2	8	0	1	2	4	0	1
TARMA	0	0	1	1	0	0	0	0	0	0
YAUJI	0	0	0	0	0	0	0	0	0	0
<b>Total</b>	<b>0</b>	<b>0</b>	<b>6</b>	<b>28</b>	<b>0</b>	<b>1</b>	<b>5</b>	<b>16</b>	<b>2</b>	<b>9</b>

## VIGILANCIA DE ENFERMEDADES NO TRANSMISIBLES

## REGIÓN JUNÍN: DISTRIBUCIÓN DE CASOS DE MUERTE MATERNA Y MATERNO PERINATAL POR PROVINCIAS

Provincia	MUERTE MATERNA DIRECTA		MUERTE MATERNA INCIDENTAL		MUERTE MATERNA INDIRECTA		MUERTE PERINATAL	
	Casos de la semana	Casos Acumulados	Casos de la semana	Casos Acumulados	Casos de la semana	Casos Acumulados	Casos de la semana	Casos Acumulados
CHANCHAMAYO	0	0	0	0	0	0	0	2
CHUPACA	0	0	0	0	0	0	0	1
CONCEPCION	0	0	0	0	0	0	1	1
HUANCAYO	0	0	0	0	0	0	3	8
JAUJA	0	0	0	0	0	0	0	0
JUNIN	0	0	0	0	0	0	0	0
SATIPO	0	0	0	0	0	0	0	7
TARMA	0	0	0	0	0	0	0	2
YAUJI	0	0	0	0	0	0	0	0
<b>Total</b>	<b>0</b>	<b>0</b>	<b>0</b>	<b>0</b>	<b>0</b>	<b>0</b>	<b>4</b>	<b>21</b>

En esta semana se notifica: 0 casos de MUERTE MATERNA DIRECTA , 0 casos de MUERTE MATERNA INCIDENTAL , 0 casos de MUERTE MATERNA INDIRECTA , 4 casos de MUERTE PERINATAL .

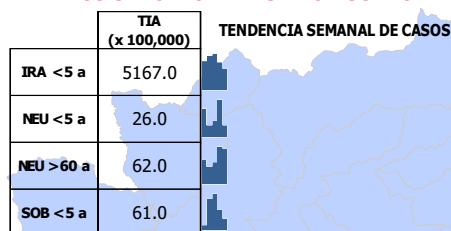
En total se tiene: 0 casos de MUERTE MATERNA DIRECTA , 0 caso de MUERTE MATERNA INCIDENTAL , 0 casos de MUERTE MATERNA INDIRECTA, 21 casos de MUERTE PERINATAL .






## MAPA EPIDEMIOLÓGICO

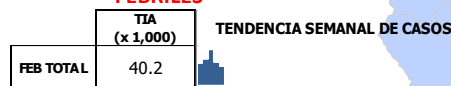
## INFECCIONES RESPIRATORIAS AGUDAS



## ENFERMEZAS DIARREICAS AGUDAS



## FEBRILES



## Dx. INDIVIDUALES

DENGUE SIN SIGNOS DE ALARM	993
MALARIA POR P. VIVAX	244
DIABETES MELLITUS. NO INSULIN	70
DENGUE CON SIGNOS DE ALARM	48
LEISHMANIASIS CUTANEA	41
INFECCION POR VIH	28
TBC PULMONAR C/CONF. BACTER	24
MUERTE PERINATAL	23
OFIDISMO	19
HEPATITIS B	17
SIFILIS MATERNA	16
RUBEOLA CONGENITA CENTINEL	13
TUBERCULOSIS EXTRAPULMONAR	12
INSEC. ORG. FOSF. Y CARBAMAT	10
SIND. INMUNODEF. ADQUIRID-S	9
SIFILIS NO ESPECIFICADA	9
CISTICERCOSIS	8
HIDATIDOSIS	7
LOXOCELISMO	5
TBC PULMONAR S/CONF. BACTER	5
PLAGUICIDA NO ESPECIFICADO	3
DIABETES MELLITUS. NO ESPECIF.	2
INFECC. RESP. AGUDA GRAVE INU	2
FIEBRE AMARILLA SELVATICA	2
DEFUNCION POR NEUMONIA	2
VARICELA SIN COMPLICACIONES	2
TOS FERINA	1
DEFUNCION POR EDA	1
TBC MONORESISTENTE	1
MUERTE MATERNA INDIRECTA	1

## TENDENCIA SEMANAL DE CASOS

## Dx. INDIVIDUALES

DIABETES MELLITUS INSULINOC	1
OTROS INSECTICIDAS	1
SIFILIS CONGENITA	1
ESAVI - EVENTO ADVERSO POST	1
HEPATITIS C	1
LEPTOSPIROSIS	1


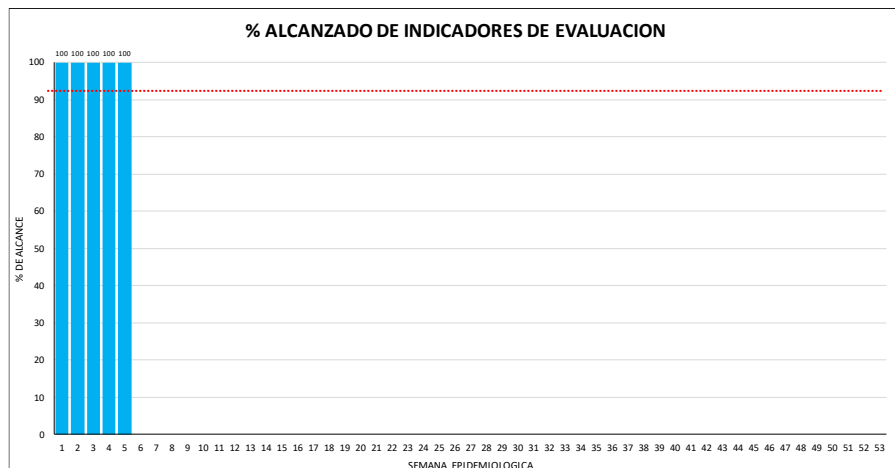
## TENDENCIA SEMANAL DE CASOS

## MONITOREO DE LA INFORMACIÓN DEL SISTEMA DE VIGILANCIA EPIDEMIOLÓGICA

Para el año 2020 según **Resolución Directoral N° 133** del 28 de febrero del 2019 se aprueba la conformación de 09 redes de salud, las cuales serán una unidad de epidemiología quienes deben notificar semanalmente. **EL PUNTAJE MÍNIMO ACEPTABLE ES 92%.**

## INDICADORES DE MONITOREO DE LA INFORMACIÓN - S.E. 05- 2022

RED	OPORTUNIDAD	COBERTURA	CALIDAD DEL DATO	RETROALIMENTACION	REGULARIZACION	SEGUIMIENTO	TOTAL
Hosp. D.A.C. - Hyo.	100.0	100.0	100.0	100.0	100.0	100.0	100.0
Hosp. El Carmen - Hyo.	100.0	100.0	100.0	100.0	100.0	100.0	100.0
Valle del Mantaro	100.0	100.0	100.0	100.0	100.0	100.0	100.0
Chupaca	100.0	100.0	100.0	100.0	100.0	100.0	100.0
Jauja	100.0	100.0	100.0	100.0	100.0	100.0	100.0
Junín	100.0	100.0	100.0	100.0	100.0	100.0	100.0
Tarma	100.0	100.0	100.0	100.0	100.0	100.0	100.0
Chanchamayo	100.0	100.0	100.0	100.0	100.0	100.0	100.0
Pichanaki	100.0	100.0	100.0	100.0	100.0	100.0	100.0
Satipo	100.0	100.0	100.0	100.0	100.0	100.0	100.0
Pangoa	100.0	100.0	100.0	100.0	100.0	100.0	100.0
Total DIRESA	100.0	100.0	100.0	100.0	100.0	100.0	100.0



**Esta información es actualizada semanalmente, por lo que los datos aquí presentados están sujetos a variaciones que dependen de la actualización**