

# BOLETIN EPIDEMIOLOGICO

## REGION JUNIN

### SEMANA EPIDEMIOLOGICA

# Nº 19 2022

#### DIRECCIÓN REGIONAL DE SALUD JUNÍN

Mg. Luis Zúñiga Villacresis Gutiérrez  
Director Regional

#### EQUIPO DE EPIDEMIOLOGÍA

Mg. Ananí G. Basaldúa Galarza  
Directora de Epidemiología

Lic. Enf. Doris García Inga  
Lic. Enf. Norma Luz Córdova Santiváñez  
Lic. Adm. Jacks Roy Arroyo Uchuypoma  
C.D. Ana Isabel Chávez Ortega  
Téc. Inf. Eduardo Surichaqui Palacios  
Sec. María Ortega Sendón

#### CONTENIDO

- Actualidad Regional
- Análisis de situación de salud
  - Infecciones Respiratorias Agudas
  - Neumonías
  - Defunción por Neumonías
  - Enfermedades Diarreicas Agudas (Acuosas – Disenterías)
  - Defunción por Edas
- Enfermedades Transmisibles
  - Enfermedades Inmunoprevenibles
  - Enfermedades Metaxénicas
  - Tuberculosis
  - Otras Enfermedades Transmisibles
- Enfermedades NO Transmisibles
  - Muerte Materna – Perinatal
  - Transmitidas por Animales
  - Ponzonosos
  - Enfermedades Zoonóticas
  - Diabetes
  - Efecto Tóxico de Plaguicidas
- Brotes, Emergencias y/o Desastres
- Mapa epidemiológico semanal
- Monitoreo de la información del sistema.

#### FUENTE DE DATOS:

Sistema de Vigilancia Epidemiológica:  
NotiWeb / DGE-MINSA  
SIEpi / DGE- MINSA

**Información  
para la Acción!**

#### ACTUALIDAD REGIONAL

#### CRISIS EN LA SALUD MENTAL POCO RECONOCIDA EN LA COVID -19.



Nuevos estudios muestran un impacto alarmante de la pandemia en respecto a la salud mental en la sociedad.

Una nueva publicación de la Organización Panamericana de la Salud (OPS) realizada en Washington el 25 de noviembre del 2021, destaca el efecto devastador de la pandemia por COVID -19 en la salud mental y el bienestar de la población de las américas.

Los análisis y recomendaciones de la política sanitaria publicado recientemente en The Lancet Regional Health – Americas, examina estudios y datos de los países de la región para poder comprender mejor la problemática de la población.

Dando como resultado que más de cuatro de cada diez brasileños han tenido problemas de ansiedad, los síntomas que quintuplican a Perú, y la proporción de canadienses que informaron de altos niveles de ansiedad se cuadruplico como resultado de la pandemia.



El doctor Anselm Hennis, director de Enfermedades no Transmisibles y Salud mental de la OPS, nos brinda el mensaje más claro: “Además de manejar el miedo a enfermarse y el trauma de perder a los seres queridos a causa del nuevo coronavirus, la gente de las américas ha sufrido desempleo, pobreza e inseguridad alimentaria, y el impacto adverso en la salud mental ha sido generalizado”, destaco.

También se destaca un marcado aumento de violencia domestica durante la pandemia, dando cita a estudios nacionales basados en los registros nacionales de las líneas de ayuda, documentos policiales, los datos de los proveedores de servicio, lo que eleva significativamente los niveles de violencia en la región, y que triplican la media mundial.



En este documento se analiza las consecuencias de la pandemia para la salud mental de las personas que padecieron el nuevo coronavirus. La autora principal del documento de la OPS, Amy Tausch señala: “Los datos existentes sugieren que un tercio de las personas que sufrieron de COVID-19 se les ha diagnosticado un trastorno neurológico o mental. Esperamos que el aumento de la carga de la salud mental pueda ser uno de los efectos más importantes de la COVID -19 a largo plazo”, vaticino.

En la publicación de la documentación se menciona la interrupción de los servicios esenciales para los trastornos mentales, neurológicos y por consumo de sustancias en más de la mitad de los países de la región, en el momento en el cual a la atención y el tratamiento eran más necesarios.

De igual manera el doctor Renato Oliveira, jefe de la Unidad de Salud Mental y Consumo de Sustancias de la OPS, considero: “La falta de acceso a los servicios de consejería, la menor disponibilidad de atención a la persona y cierre de escuelas han limitado las formas en que las personas pueden recibir apoyo en materia de salud mental, dejando a muchos aislados, vulnerables y en mayor riesgo”.

El material documentado proporciona información de la COVID -19 en las poblaciones vulnerables, como los jóvenes, niños, mujeres, adultos mayores, las personas con enfermedades mentales preexistentes, así como los trabajadores de salud, trabajadores de primera línea y las personas de menor nivel socioeconómico, como los más afectados por la interrupción de los servicios de salud mental.



Si se habla en términos administrativos de la Salud Pública, antes de la pandemia se calculaba que los trastornos mentales costarían a la economía mundial 16 billones de dólares en el 2030, sin embargo, si no son tratados como un tema prioritario se necesitaría de forma urgente de inversiones adicionales.

“La salud mental ha sido descuidada por mucho tiempo en la Salud Pública de las Américas. Los gobiernos deben aprovechar la pandemia por COVID- 19 como una oportunidad para reforzar los servicios de salud mental y hacer las inversiones necesarias para construir mejor y de forma más justa”, subrayó el doctor Oliveira.

En el documento estudiado los autores piden que se actué de forma inmediata el reforzar los sistemas y servicios en salud mental en la región, con una especial atención a la integración del apoyo psicosocial y los sistemas comunitarios. Con el fin de mitigar el impacto de la pandemia en los trastornos mentales.

En la región Junín se registró un aumento del 25% en depresión, ansiedad y estrés de enero a agosto del año 2019 y para el año 2020 se cuenta con más de 3 mil 554 atenciones de casos en los centros de atención mental. Así como también 3 mil 943 casos de violencia intrafamiliar notificados.



C.D. Ana Isabel Chávez Ortega

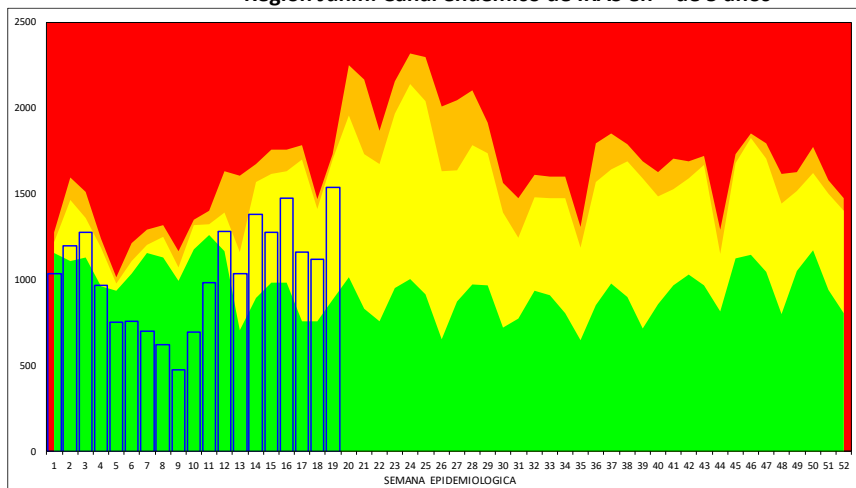
## ANÁLISIS DE SITUACIÓN DE SALUD

## INFECCIONES RESPIRATORIAS AGUDAS – NEUMONÍAS – DEFUNCIONES POR NEUMONÍAS

**IRAS:** En la Región Junín, en esta semana se ha notificado 1542 episodios; En total se ha notificado 19728 episodios de IRAS en < de 5 años de edad.

- **En menores de 2 meses de edad**, en esta semana se ha notificado 44 episodios, el acumulado es 721 episodios, con una T.I.A. de 24.6 por 1,000 niños.
- **De 2 a 11 meses de edad**, en esta semana se ha notificado 322 episodios, el acumulado es de 4769 episodios, con una T.I.A. de 168.1 por 1,000 niños.
- **De 1 a 4 años de edad**, en esta semana se ha notificado 1176 episodios, el acumulado es de 14238 episodios, con una T.I.A. de 127.1 por 1,000 niños.

Región Junín: Canal endémico de IRAS en &lt; de 5 años

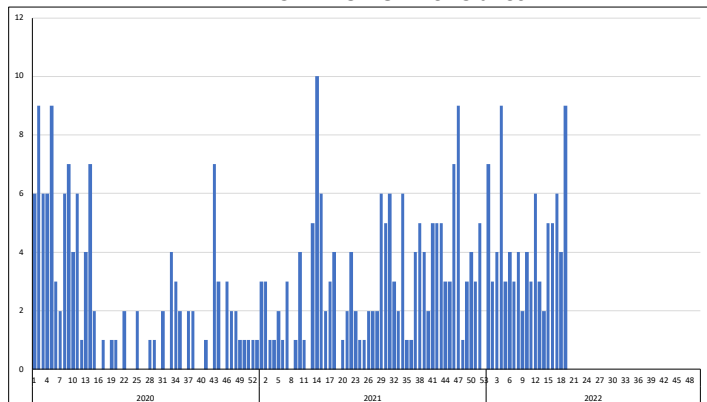
Tabla de Riesgo por Distritos  
(Tasa de Incidencia x 1000 hab.)

DISTRITO	TIA IRA < 5a
CHUPURO	733.7
LEONOR ORDOBEZ	519.1
LLOCLAPAMPA	500.0
MOLINOS	489.5
JULCAN	480.0
VIZCATAN DEL ENE	472.2
MARISCAL CASTILLA	463.8
MONOBAMBA	449.2
NUEVE DE JULIO	436.6
CHACAPALPA	434.8
CARHUAMAYO	379.6
PACCHA	374.2
CHONGOS BAJO	366.2
PALCAMAYO	353.7
HUERTAS	352.9
ACO	351.6
LA UNION	334.4
PALCA	316.9
COCHAS	307.7
JUNIN	296.1
SINCOS	295.9
HUASAHUASI	288.8
HUAY HUAY	288.7
ACOLLA	287.6
PANCAN	281.6
MUQIT	280.5
CHICCHE	280.0
PANGO	278.9
LA OROYA	274.8
CULLHUAS	274.2
SADO	267.4

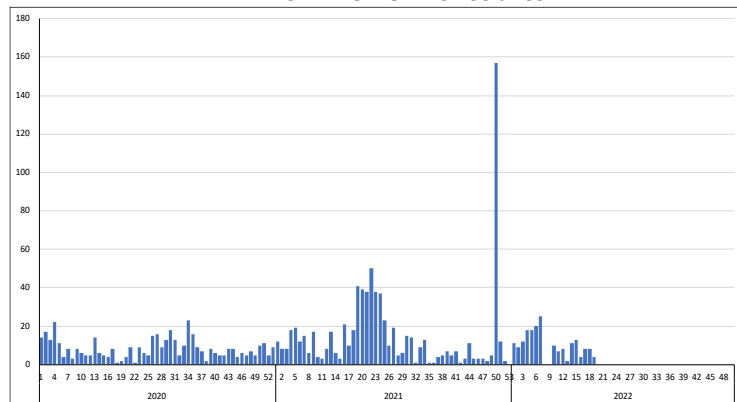
**NEUMONIAS:** En la Región Junín en esta semana se ha notificado 9 episodios, En Total se ha notificado 86 episodios de neumonías en < de 5 años de edad.

- **En menores de 2 meses**, en esta semana se ha notificado 1 episodios, el acumulado es de 5 episodios.
- **De 2 a 11 meses**, en esta semana se ha notificado 2 episodios, el acumulado es de 27 episodios.
- **De 1 a 4 años**, en esta semana se ha notificado 6 episodios, el acumulado es de 54 episodios.
- **En mayores de 60 años**, en esta semana se ha notificado 4 episodios, el acumulados es de 175 episodios.

TENDENCIA NEUMONIAS &lt;5 años



TENDENCIA NEUMONIAS &gt;60 años



**DEFUNCIONES POR NEUMONIAS (Todos los Grupos de Edad):** En la presente semana se ha notificado 0 defunción(es), en total se tiene 70 defunción(es).

## REGIÓN JUNÍN: DISTRIBUCIÓN DE CASOS DE IRAS Y NEUMONÍAS EN &lt; 5 AÑOS POR PROVINCIAS

PROVINCIA	Casos de IRAS en niños < 5 años		Casos de NEUMONIAS en niños < 5 años		Casos de NEUMONIAS en niños > 5 años		Defunciones en niños < 5 años		Defunciones en > 5 años	
	Casos de la Semana	Casos Acumulados	Casos de la Semana	Casos Acumulados	Casos de la Semana	Casos Acumulados	Casos de la Semana	Casos Acumulados	Casos de la Semana	Casos Acumulados
CHANCHAMAYO	263	3272	3	14	0	43	0	0	0	10
CHUPACA	51	931	0	2	2	19	0	0	0	6
CONCEPCION	75	1071	0	1	1	20	0	0	0	4
HUANCAYO	395	4891	3	34	6	310	0	0	0	48
JAUJA	121	1477	0	8	0	3	0	1	0	0
JUNIN	52	586	0	0	0	2	0	0	0	0
SATipo	356	4832	2	22	0	53	0	1	0	0
TARMA	159	1761	1	4	0	2	0	0	0	0
YAULI	70	907	0	1	0	43	0	0	0	0
Total	1542	19728	9	86	9	495	0	2	0	68

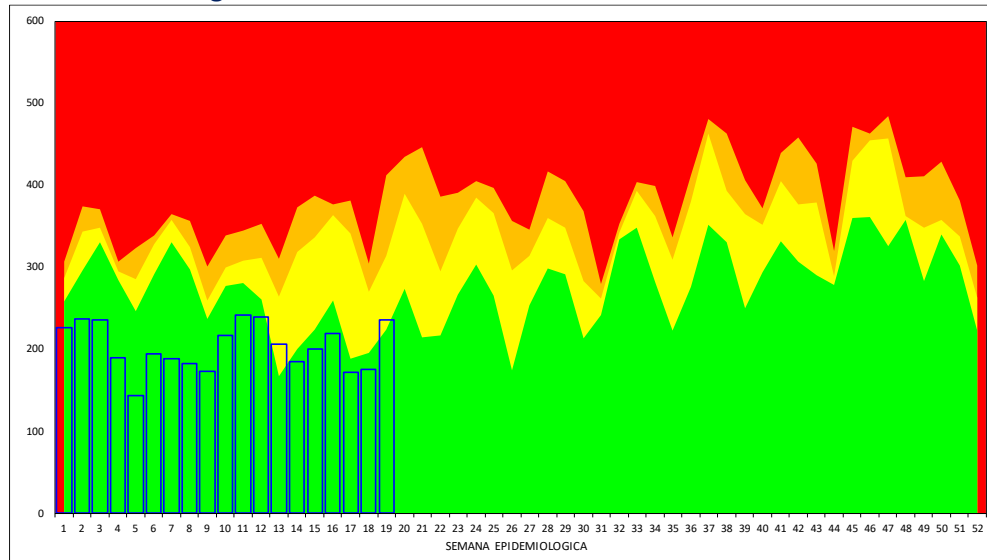
**ENFERMEDADES DIARREICAS AGUDAS – ACUOSAS Y DISENTERICAS – DEFUNCIONES POR EDAS**

**DIARREA AGUDA ACUOSA:** En la Región Junín, en total de EDAS en esta semana se ha notificado 502 episodios, el acumulado es de 7997 episodios.

- En menores de 5 años, en esta semana se ha notificado 236 episodios, el acumulado es de 3858 episodios.
- De 1 a 4 años, en esta semana se ha notificado 190 episodios, el acumulado es de 2798 episodios.
- En menores de 1 año, en esta semana se ha notificado 46 episodios, el acumulado es de 1060 episodios.
- En mayores de 5 años, en esta semana se ha notificado 266 episodios, el acumulado es de 4139 episodios.

**DEFUNCION POR EDAS:** En esta semana, se ha notificado 0 defunción(es), en total se tiene 1 defunción(es).

**DISENTERICAS:** En la Región Junín, en esta semana se ha notificado 3 episodios(s), el acumulado es de 16 episodios de disenterías en menores de 5 años.

**Región Junín: Canal endémico de EDAs en < de 5 años**

**Tabla de Riesgo por Distritos**  
(Tasa de Incidencia x 1000 hab.)

DISTRITO	TIA EDAs <5 a
CHUPURO	142.0
MOLINOS	139.9
VIZCATAN DEL ENE	134.6
JULCAN	100.0
SUITUCANCHA	92.3
CHACAPALPA	87.0
MUQUI	85.4
PANGOA	77.7
LEONOR ORDOÑEZ	76.3
ACO	70.3
SAN JUAN DE ISCOS	69.7
CARHUAMAYO	69.5
MARISCAL CASTILLA	67.6
LLOCLAPAMPA	65.8
PUCARA	61.1
SINCOS	59.9
AHUAC	59.3
PACCHA	58.1
SAGO	56.6
HUACRAPUQUIO	56.5
MASMA	52.9
SAN PEDRO DE CHUNAN	51.7
CHACAPAMPA	48.2
JAUIJA	46.4
MUQUIYAYUO	44.8
PALCAMAYO	44.7
RICRAN	43.9
ULCUMAYO	42.9
CHANCHAMAYO	41.1
MATAHUASI	40.4
ONDOROS	40.0

**REGIÓN JUNÍN: DISTRIBUCIÓN DE CASOS DE EDAS ACUOSAS Y DISENTERICAS EN < 5 DE AÑOS POR PROVINCIAS**

PROVINCIA	Casos de EDAs en niños <1 año		Casos de EDAs en niños de 1 a 4 años		Casos de EDAs en >5 años		Defunciones		Disenterias en niños <5 años	
	Casos de la Semana	Casos Acumulados	Casos de la Semana	Casos Acumulados	Casos de la Semana	Casos Acumulados	Casos de la Semana	Casos Acumulados	Casos de la Semana	Casos Acumulados
CHANCHAMAYO	5	131	14	408	23	521	0	0	0	0
CHUPACA	2	62	4	101	6	157	0	0	0	0
CONCEPCION	2	33	5	116	3	145	0	0	0	0
HUANCAYO	11	341	46	684	74	1196	0	0	3	9
JAUIJA	4	52	13	207	23	410	0	0	0	3
JUNIN	0	17	6	84	29	156	0	0	0	0
SATIPO	16	341	78	911	51	605	0	1	0	1
TARMA	5	58	15	217	27	548	0	0	0	3
YAULI	1	25	9	70	30	401	0	0	0	0
<b>Total</b>	<b>46</b>	<b>1060</b>	<b>190</b>	<b>2798</b>	<b>266</b>	<b>4139</b>	<b>0</b>	<b>1</b>	<b>3</b>	<b>16</b>

**VIGILANCIA DE ENFERMEDADES TRANSMISIBLES****REGIÓN JUNÍN: ENFERMEDADES INMUNOPREVENIBLES POR DAÑOS Y PROVINCIAS**

Provincia	ESAVI - EVENTO ADVERSO POST		HEPATITIS B		PARALISIS FLACIDA AGUDA		PAROTIDITIS		PAROTIDITIS CON COMPLICACIONES		RUBEOLA		RUBEOLA CONGENITA		SARAMPION		TETANOS		TOS FERINA		VARICELA CON OTRAS		VARICELA SIN COMPLICACIONES	
	Casos de la semana	Casos Acumulados	Casos de la semana	Casos Acumulados	Casos de la semana	Casos Acumulados	Casos de la semana	Casos Acumulados	Casos de la semana	Casos Acumulados	Casos de la semana	Casos Acumulados	Casos de la semana	Casos Acumulados	Casos de la semana	Casos Acumulados	Casos de la semana	Casos Acumulados	Casos de la semana	Casos Acumulados	Casos de la semana	Casos Acumulados	Casos de la semana	Casos Acumulados
CHANCHAMAYO	0	3	0	18	0	0	0	1	0	0	0	3	0	0	0	0	0	0	0	2	0	0	0	1
CHUPACA	0	0	0	3	0	0	0	1	0	0	0	0	0	0	0	0	0	0	0	0	0	0	0	0
CONCEPCION	0	0	0	1	0	0	0	0	0	0	0	0	0	0	0	0	0	0	0	0	0	0	0	0
HUANCAYO	0	2	1	15	0	0	0	0	0	0	0	0	0	0	0	0	0	0	0	0	0	0	0	7
JAUIJA	0	0	0	0	0	1	0	0	0	0	0	0	0	0	0	0	0	0	0	0	0	0	0	0
JUNIN	0	0	0	1	0	0	0	0	0	0	0	0	0	0	0	0	0	0	0	0	0	0	0	0
SATIPO	0	0	1	33	0	0	0	0	0	0	0	0	0	0	0	0	0	0	0	0	0	0	0	1
TARMA	0	0	0	1	0	0	0	0	0	0	0	0	0	0	0	0	0	0	0	0	0	0	0	0
YAULI	0	0	0	0	0	0	0	0	0	0	0	0	0	0	0	0	0	0	0	0	0	0	0	0
<b>Total</b>	<b>0</b>	<b>5</b>	<b>2</b>	<b>72</b>	<b>0</b>	<b>1</b>	<b>0</b>	<b>2</b>	<b>0</b>	<b>0</b>	<b>0</b>	<b>3</b>	<b>0</b>	<b>0</b>	<b>0</b>	<b>0</b>	<b>0</b>	<b>0</b>	<b>0</b>	<b>2</b>	<b>0</b>	<b>0</b>	<b>0</b>	<b>9</b>

En esta semana se notifica: 0 casos(s) de ESAVI - EVENTO ADVERSO POST VACUNAL, 2 casos(s) de HEPATITIS B, 0 casos(s) de PARALISIS FLACIDA AGUDA, 0 casos(s) de PAROTIDITIS, 0 casos(s) de PAROTIDITIS CON COMPLICACIONES, 0 casos(s) de RUBEOLA, 0 casos(s) de RUBEOLA CONGENITA, 0 casos(s) de SARAMPION, 0 casos(s) de TETANOS, 0 casos(s) de TOS FERINA, 0 casos(s) de VARICELA CON OTRAS COMPLICACIONES, 0 casos(s) de VARICELA SIN COMPLICACIONES.



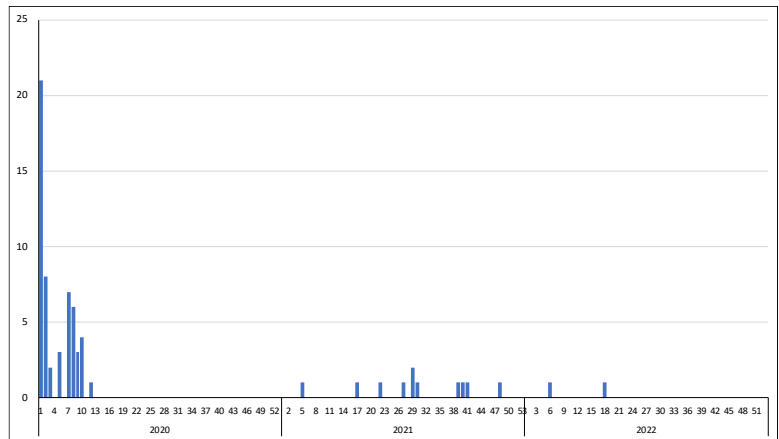
## Guillain Barre

En esta semana se notifica caso(s), teniéndose un total de 2 caso(s); Se actúa con la emisión de la Alerta Epidemiológica AE-05-2019 EPI-RSJ- DIRESA Junín - 2019.

Tabla de Riesgo por Distrito

PROVINCIA	DISTRITO	TIA
HUANCAYO	HUANCAYO	0.01

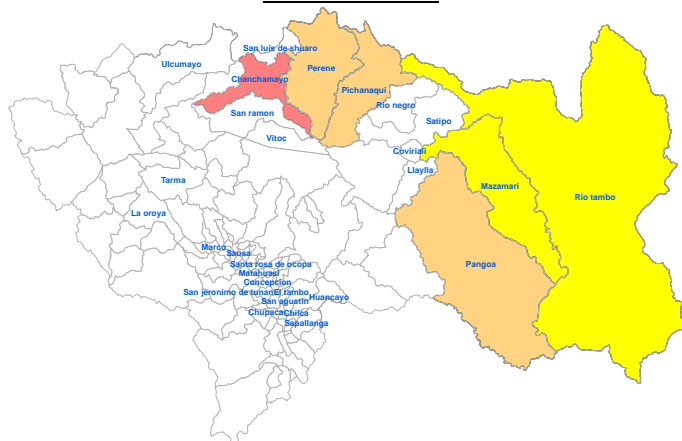
Curva Histórica



## REGIÓN JUNÍN: DISTRIBUCIÓN DE TUBERCULOSIS POR PROVINCIAS

## MAPA DE RIESGO

En esta semana se notifica: 0 casos de TBC ABANDONO RECUPERADO, 0 casos de TBC EXTENSAMENTE RESISTENTE (T), 0 casos de TBC MILIAR, 0 casos de TBC MONORESISTENTE, 0 casos de TBC MULTIDROGORESISTENTE, 0 casos de TBC POLIRESISTENTE, 4 casos de TBC PULMONAR C/CONF. BACTERIOL, 1 casos de TBC PULMONAR S/CONF. BACTERIOL, 0 casos de TBC RECAIDA, 1 casos de TUBERCULOSIS EXTRAPULMONAR .

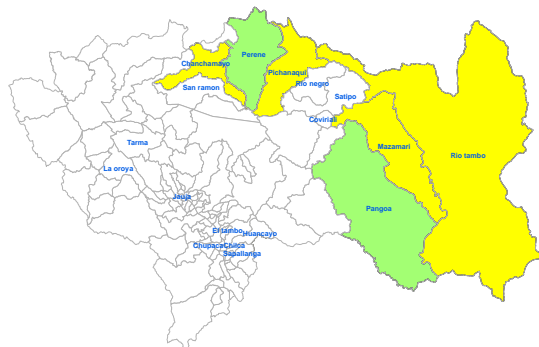


Provincia	TBC ABANDONO RECUPERADO		TBC EXTENSAMENTE RESISTENTE (T)		TBC MILIAR		TBC MONORESISTENTE		TBC MULTIDROGORESIST		TBC POLIRESISTENTE		TBC PULMONAR C/CONF. BACTERIOL		TBC PULMONAR S/CONF. BACTERIOL		TBC RECAIDA		TUBERCULOSIS EXTRAPULMONAR	
	Casos de la semana	Casos Acumulados	Casos de la semana	Casos Acumulados	Casos de la semana	Casos Acumulados	Casos de la semana	Casos Acumulados	Casos de la semana	Casos Acumulados	Casos de la semana	Casos Acumulados	Casos de la semana	Casos Acumulados	Casos de la semana	Casos Acumulados	Casos de la semana	Casos Acumulados	Casos de la semana	Casos Acumulados
CHANCHAMAYO	0	0	0	0	0	0	0	3	0	3	0	0	4	42	0	6	0	1	0	10
CHUPACA	0	0	0	0	0	0	0	0	0	0	0	0	0	1	0	0	0	0	0	1
CONCEPCION	0	0	0	0	0	0	0	0	0	0	0	0	0	2	0	0	0	0	0	1
HUANCAYO	0	0	0	0	0	0	0	0	0	0	0	0	0	23	0	4	0	0	1	11
JAUJA	0	0	0	0	0	1	0	0	0	0	0	0	0	0	1	4	0	0	0	0
JUNIN	0	0	0	0	0	0	0	0	0	0	0	0	0	0	0	0	0	0	0	0
SATIPO	0	0	0	0	0	0	0	0	2	2	0	0	0	30	0	8	0	0	0	5
TARMA	0	0	0	0	0	0	0	0	0	0	0	0	0	1	0	1	0	0	0	1
YAULI	0	0	0	0	0	0	0	0	0	0	0	0	0	6	0	0	0	0	0	0
<b>Total</b>	<b>0</b>	<b>0</b>	<b>0</b>	<b>0</b>	<b>0</b>	<b>1</b>	<b>0</b>	<b>3</b>	<b>0</b>	<b>5</b>	<b>0</b>	<b>0</b>	<b>4</b>	<b>105</b>	<b>1</b>	<b>23</b>	<b>0</b>	<b>1</b>	<b>1</b>	<b>29</b>

## REGIÓN JUNÍN: DISTRIBUCIÓN DE OTRAS ENFERMEDADES TRANSMISIBLES POR PROVINCIAS

En esta semana se notifica: 2 casos de HEPATITIS A, 1 casos de INFECCION POR VIH, 1 casos de SIFILIS CONGENITA, 5 casos de SIFILIS MATERNA, 2 casos de SIND. INMUNODEF. ADQUIRI.

## MAPA DE RIESGO DE VIH



Provincia	HEPATITIS A		INFECCION POR VIH		SIFILIS CONGENITA		SIFILIS MATERNA		SIND. INMUNODEF. ADQUIRI	
	Casos de la semana	Casos Acumulados	Casos de la semana	Casos Acumulados	Casos de la semana	Casos Acumulados	Casos de la semana	Casos Acumulados	Casos de la semana	Casos Acumulados
CHANCHAMAYO	0	0	0	11	1	2	4	29	0	2
CHUPACA	0	0	0	3	0	0	0	2	0	4
CONCEPCION	0	0	0	0	0	0	0	1	0	3
HUANCAYO	2	5	1	35	0	1	1	11	2	26
JAUJA	0	0	0	1	0	0	0	0	0	2
JUNIN	0	0	0	0	0	0	0	1	0	0
SATIPO	0	0	0	19	0	8	0	13	0	3
TARMA	0	0	0	2	0	0	0	0	0	0
YAULI	0	0	0	1	0	0	0	0	0	0
<b>Total</b>	<b>2</b>	<b>5</b>	<b>1</b>	<b>72</b>	<b>1</b>	<b>11</b>	<b>5</b>	<b>57</b>	<b>2</b>	<b>40</b>

## VIGILANCIA DE ENFERMEDADES NO TRANSMISIBLES

## REGIÓN JUNÍN: DISTRIBUCIÓN DE CASOS DE MUERTE MATERNA Y MATERNO PERINATAL POR PROVINCIAS

Provincia	MUERTE MATERNA DIRECTA		MUERTE MATERNA INCIDENTAL		MUERTE MATERNA INDIRECTA		MUERTE PERINATAL	
	Casos de la semana	Casos Acumulados	Casos de la semana	Casos Acumulados	Casos de la semana	Casos Acumulados	Casos de la semana	Casos Acumulados
CHANCHAMAYO	0	1	0	0	0	0	2	8
CHUPACA	0	0	0	0	0	0	0	6
CONCEPCION	0	0	0	0	0	1	0	6
HUANCAYO	0	1	0	1	0	0	3	32
JAUJA	0	0	0	0	0	0	0	4
JUNIN	0	0	0	0	0	0	0	0
SATIPO	0	1	0	0	0	0	0	27
TARMA	0	0	0	0	0	0	1	7
YAULI	0	0	0	0	0	0	0	4
<b>Total</b>	<b>0</b>	<b>3</b>	<b>0</b>	<b>1</b>	<b>0</b>	<b>1</b>	<b>6</b>	<b>94</b>

En esta semana se notifica: 0 casos de MUERTE MATERNA DIRECTA, 0 casos de MUERTE MATERNA INCIDENTAL, 0 casos de MUERTE MATERNA INDIRECTA, 6 casos de MUERTE PERINATAL.

En total se tiene: 3 casos de MUERTE MATERNA DIRECTA, 1 caso de MUERTE MATERNA INCIDENTAL, 1 casos de MUERTE MATERNA INDIRECTA, 94 casos de MUERTE PERINATAL.

## ENF. TRANSMITIDAS POR ANIMALES PONZOÑOSOS

En esta semana se notifica 4 casos de LOXOCELISMO, 1 caso de OFIDISMO.  
En total se tiene: 47 casos de LOXOCELISMO, 68 casos de OFIDISMO.

## ENFERMEDADES ZOONOTICAS

En esta semana se notifica 2 casos de CISTICERCOSIS, 5 casos de HIDATIDOSIS, 0 casos de LEPTOSPIROSIS.

En total se tiene: 14 casos de CISTICERCOSIS, 32 casos de HIDATIDOSIS, 5 casos de LEPTOSPIROSIS.

## DIABETES

En esta semana se notifica: 0 casos de DIABETES MELLIT. NO ESPECIF. , 12 casos de DIABETES MELLIT. NO INSULINODE, 0 casos de DIABETES MELLITUS EN EL EMBARAZO, 0 casos de DIABETES MELLITUS INSULINODEPE, 0 casos de OTRAS DIABETES MELL. ESPEC.

En total se tiene: 14 casos de DIABETES MELLIT. NO ESPECIF., 321 casos de DIABETES MELLIT. NO INSULINODE, 0 casos de DIABETES MELLITUS EN EL EMBARAZO, 11 casos de DIABETES MELLITUS INSULINODEPE, 0 casos de OTRAS DIABETES MELL. ESPEC..

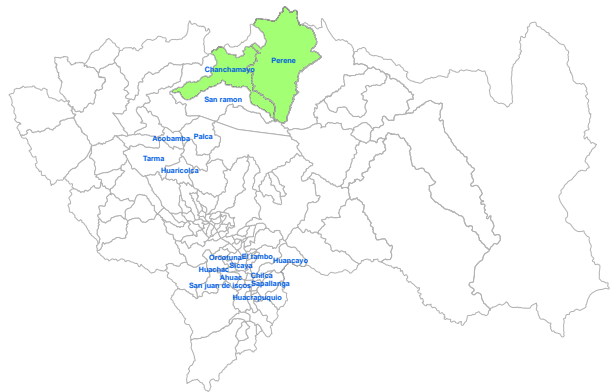
Provincia	TRANSMITIDAS POR ANIMALES PONZOÑOSOS				ENFERMEDADES ZOONOTICAS						DIABETES									
	LOXOCELISMO		OFIDISMO		CISTICERCO SIS		HIDATIDOSIS		LEPTOSPIROSIS		DIABETES MELLIT. NO ESPECIF.		DIABETES MELLIT. NO INSULINODE		DIABETES MELLITUS EN EL EMBARAZO		DIABETES MELLITUS INSULINODEPE		OTRAS DIABETES MELL. ESPEC.	
	Casos de la semana	Casos Acumulados	Casos de la semana	Casos Acumulados	Casos de la semana	Casos Acumulados	Casos de la semana	Casos Acumulados	Casos de la semana	Casos Acumulados	Casos de la semana	Casos Acumulados	Casos de la semana	Casos Acumulados	Casos de la semana	Casos Acumulados	Casos de la semana	Casos Acumulados	Casos de la semana	Casos Acumulados
CHANCHAMAYO	0	1	1	22	0	1	0	0	0	3	0	4	6	81	0	0	0	1	0	0
CHUPACA	1	4	0	0	0	0	0	2	0	0	0	1	0	8	0	0	0	0	0	0
CONCEPCION	0	0	0	0	1	2	0	1	0	0	0	0	4	0	0	0	0	0	0	0
HUANCAYO	3	31	0	0	1	10	4	23	0	1	0	2	3	125	0	0	0	3	0	0
JALUA	0	5	0	0	0	0	1	3	0	0	0	0	0	3	0	0	0	2	0	0
JUNIN	0	1	0	0	0	0	0	1	0	0	0	0	0	0	0	0	0	0	0	0
SATIPO	0	3	0	46	0	0	0	0	0	1	0	6	1	78	0	0	0	3	0	0
TARMA	0	1	0	0	0	1	0	0	0	0	0	0	2	18	0	0	0	2	0	0
YAULI	0	1	0	0	0	0	0	2	0	0	0	1	0	4	0	0	0	0	0	0
Total	4	47	1	68	2	14	5	32	0	5	0	14	12	321	0	0	0	11	0	0

## REGIÓN JUNÍN: EFECTO TÓXICO DE PLAGUICIDAS

En esta semana se notifica: 0 casos de EFECTO TOXICO DE OTRAS SUSTANCIAS INORGANICAS, 0 casos de EFECTO TOXICO DE PLAGUICIDAS, HERBICIDAS Y FUNGICIDAS, 0 casos de INSEC. HALOGENADOS, 8 casos de INSEC. ORG. FOSF. Y CARB. , 1 caso de OTROS INSECTICIDAS, 0 casos de OTROS PLAGUICIDAS, 0 casos de PLAGUICIDA NO ESPECIFICADO, 0 casos de RODENTICIDAS.

En total se tiene : 0 casos de EFECTO TOXICO DE OTRAS SUSTANCIAS INORGANICAS, 0 casos de EFECTO TOXICO DE PLAGUICIDAS, 0 casos de HERBICIDAS Y FUNGICIDAS, 0 casos de INSEC. HALOGENADOS, 45 casos de INSEC. ORG. FOSF. Y CARB, 3 casos de OTROS INSECTICIDAS, 2 casos de OTROS PLAGUICIDAS, 6 casos de PLAGUICIDA NO ESPECIFICADO, 0 casos de RODENTICIDAS

## MAPA DE RIESGO



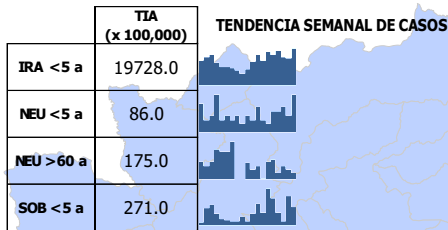
Provincia	EFECTO TOXICO DE OTRAS SUSTANCIAS INORGANICAS		EFECTO TOXICO DE PLAGUICIDAS		HERBICIDAS Y FUNGICIDAS		INSEC. HALOGENADOS		INSEC. ORG. FOSF. Y CARB		OTROS INSECTICIDAS		OTROS PLAGUICIDAS		PLAGUICIDA NO ESPECIFICADO		RODENTICIDAS	
	Casos de la semana	Casos Acumulados	Casos de la semana	Casos Acumulados	Casos de la semana	Casos Acumulados	Casos de la semana	Casos Acumulados	Casos de la semana	Casos Acumulados	Casos de la semana	Casos Acumulados	Casos de la semana	Casos Acumulados	Casos de la semana	Casos Acumulados	Casos de la semana	Casos Acumulados
CHANCHAMAYO	0	0	0	0	0	0	0	0	0	2	0	0	0	0	0	2	0	0
CHUPACA	0	0	0	0	0	0	0	0	0	4	1	3	0	2	0	4	0	0
CONCEPCION	0	0	0	0	0	0	0	0	0	2	0	0	0	0	0	0	0	0
HUANCAYO	0	0	0	0	0	0	0	0	6	26	0	0	0	0	0	0	0	0
JALDA	0	0	0	0	0	0	0	0	0	0	0	0	0	0	0	0	0	0
JUNIN	0	0	0	0	0	0	0	0	0	0	0	0	0	0	0	0	0	0
SATIPO	0	0	0	0	0	0	0	0	0	0	0	0	0	0	0	0	0	0
TARMA	0	0	0	0	0	0	0	0	2	11	0	0	0	0	0	0	0	0
YAULI	0	0	0	0	0	0	0	0	0	0	0	0	0	0	0	0	0	0
<b>Total</b>	<b>0</b>	<b>0</b>	<b>0</b>	<b>0</b>	<b>0</b>	<b>0</b>	<b>0</b>	<b>0</b>	<b>8</b>	<b>45</b>	<b>1</b>	<b>3</b>	<b>0</b>	<b>2</b>	<b>0</b>	<b>6</b>	<b>0</b>	<b>0</b>

**BROTES: AÑO 2022**

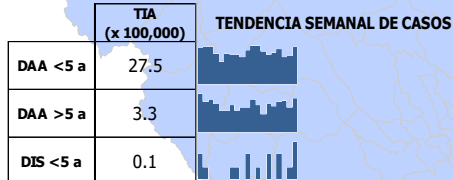
Nº	EVENTO	RED / HOSPITAL	LOCALIDAD	FECHA DE NOTIFICACION	Nº DE AFECTADOS	Nº INFORMES
1	Covid-19	MR El Tambo	Centro de rehabilitación Juvenil-El tambo	23/02/2022	18	3
2	Tos Ferina	Red Pichanaki	Pichanaki	14/03/2022	1	3
3	Síndrome febril	M.R Perene	Perene	15/03/2022	1	2
4	Parotiditis	Red Pichanaki	Pichanaki	15/03/2022	1	3
5	Inundación	Red Chupaca	Isco	16/03/2022	9	1
6	Covid-19	Red Valle Mantaro	C.E. Científica Huancayo	23/03/2022	4	3
7	Covid -19	Red Valle Mantaro	C.E San Carlos Huancayo	23/03/2022	2	3
8	Covid-19	Red Valle Mantaro	Aldea Infantil SOS- Sicaya	23/03/2022	4	3
9	Covid-19	Red San Martín de Pangao	IE PAMPA tigre	05/04/2022	2	3
10	Covid-19	Red San Martín de Pangao	IE Bajo celendin	06/04/2022	3	3
11	Covid-19	Red San Martín de Pangao	IE Alto Kiatari	07/04/2022	5	3
12	Covid-19	Micro Red la Libertad	IE Guadapulle - Huancayo	12/04/2022	2	2
13	Covid-19	Puesto de salud Palian	IE San Francisco - Huancayo	12/04/2022	2	2
14	Covid-19	C.S Sapallanga	IE Virgen de Cochacas	15/04/2022	2	2
15	sífilis	M.R El Tambo	Centro de rehabilitación Juvenil-El tambo	20/04/2022	7	1
16	covid-19	M.R El Tambo	I.E Excelente	21/04/2022	3	1
17	covid-19	Red S.M. Pangao Jerusalén	I.E 31209-1 Yaninapango	21/04/2022	3	3
18	Coxsackie	Red ChuPaca	I.E Azana - Ahuac	22/04/2022	2	3
19	Fiebre Amarilla	Chanchamayo S. L Shuaro	San Chirip Palomar	27/04/2022	2	2
20	Covid-19	Red Valle Mantaro	I.E Castali - Palian	06/05/2022	2	1
21	Coxsackie	C.S Palcamayo	Localidad Calca	10/05/2022	3	1
22	Síndrome febril	Hospital MHA Satipo	13/05/2022	13/05/2022	1	1

## MAPA EPIDEMIOLOGICO

## INFECCIONES RESPIRATORIAS AGUDAS



## ENFERMEDADES DIARREICAS AGUDAS



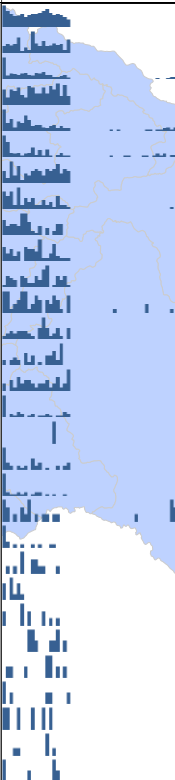
## FEBRILES



## Dx. INDIVIDUALES

DENGUE SIN SIGNOS DE ALARM	3465
MALARIA POR P. VIVAX	959
DIABETES MELLIT. NO INSULIN	327
DENGUE CON SIGNOS DE ALARM	220
LEISHMANIASIS CUTANEA	138
TBC PULMONAR C/CONF. BACTER	108
MUERTE PERINATAL	98
INFECCION POR VIH	78
HEPATITIS B	73
OFIDISMO	68
RUBEOLA CONGENITA CENTINEL	67
SIFILIS MATERNA	59
LOXOCELISMO	48
SIFILIS NO ESPECIFICADA	46
INSEC. ORG. FOSF. Y CARBAMAT	45
SIND. IMMUNODEF. ADQUIRID-S	43
PLOMO Y SUS COMPUESTOS	42
HIDATIDOSIS	38
TUBERCULOSIS EXTRAPULMONAI	31
TBC PULMONAR S/CONF. BACTER	25
CISTICERCOSIS	15
DIABETES MELLIT. NO ESPECIF.	14
DEFUNCION POR NEUMONIA	12
DIABETES MELLITUS INSULINOC	11
SIFILIS CONGENITA	11
VARICELA SIN COMPLICACIONES	9
FIEBRE AMARILLA SELVATICA	6
PLAGUICIDA NO ESPECIFICADO	6
INFECC. RESP. AGUDA GRAVE INU	6
LEPTOSPIROSIS	6

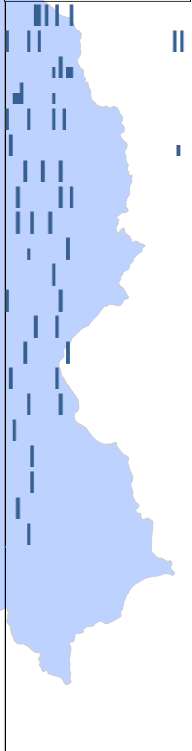
## TENDENCIA SEMANAL DE CASOS



## Dx. INDIVIDUALES

DENGUE GRAVE	5
TBC MULTIDROGORESISTENTE (	5
HEPATITIS A	5
ESAVI - EVENTO ADVERSO POST	5
LEISHMANIASIS MUCOCUTANEA	4
TBC MONORESISTENTE	3
RUBEOLA	3
OTROS INSECTICIDAS	3
HEPATITIS C	3
MUERTE MATERNA DIRECTA	3
INFECCIONES RESP. AGUDAS IN	2
TOS FERINA	2
PAROTIDITIS	2
SINDROME DE GUILLAIN BARRE	2
MUERTE MATERNA INDIRECTA	2
OTROS PLAGUICIDAS	2
DEFUNCION POR EDA	1
PARALISIS FLACIDA AGUDA	1
TBC MILIAR	1
TBC RECAIDA	1
MUERTE MATERNA INCIDENTAL	1
	0
	0
	0
	0

## TENDENCIA SEMANAL DE CASOS

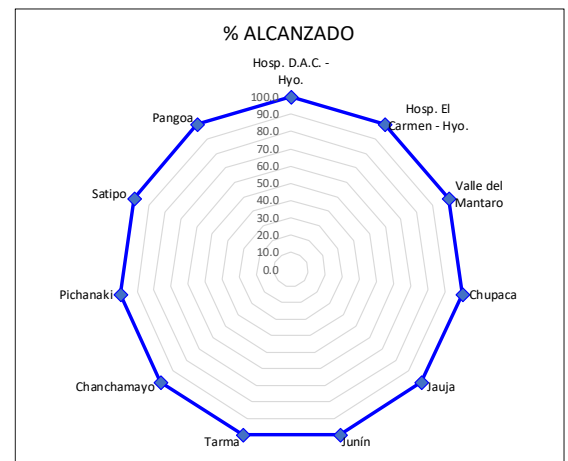
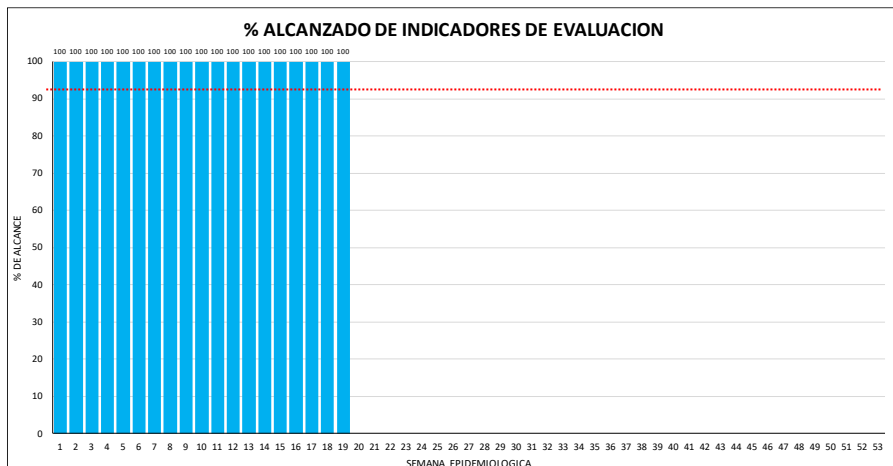


## MONITOREO DE LA INFORMACIÓN DEL SISTEMA DE VIGILANCIA EPIDEMIOLÓGICA

Para el año 2020 según **Resolución Directoral N° 133** del 28 de febrero del 2019 se aprueba la conformación de 09 redes de salud, las cuales serán una unidad de epidemiología quienes deben notificar semanalmente. **EL PUNTAJE MÍNIMO ACEPTABLE ES 92%.**

## INDICADORES DE MONITOREO DE LA INFORMACIÓN - S.E. 19- 2022

RED	OPORTUNIDAD	COBERTURA	CALIDAD DEL DATO	RETROALIMENTACION	REGULARIZACION	SEGUIMIENTO	TOTAL
Hosp. D.A.C. - Hyo.	100.0	100.0	100.0	100.0	100.0	100.0	100.0
Hosp. El Carmen - Hyo.	100.0	100.0	100.0	100.0	100.0	100.0	100.0
Valle del Mantaro	100.0	100.0	100.0	100.0	100.0	100.0	100.0
Chupaca	100.0	100.0	100.0	100.0	100.0	100.0	100.0
Jauja	100.0	100.0	100.0	100.0	100.0	100.0	100.0
Junín	100.0	100.0	100.0	100.0	100.0	100.0	100.0
Tarma	100.0	100.0	100.0	100.0	100.0	100.0	100.0
Chanchamayo	100.0	100.0	100.0	100.0	100.0	100.0	100.0
Pichanaki	100.0	100.0	100.0	100.0	100.0	100.0	100.0
Satipo	100.0	100.0	100.0	100.0	100.0	100.0	100.0
Pangoa	100.0	100.0	100.0	100.0	100.0	100.0	100.0
Total DIRESA	100.0	100.0	100.0	100.0	100.0	100.0	100.0



**Esta información es actualizada semanalmente y los datos aquí presentados están sujetos a variaciones que dependen de la actualización**