# BOLETIN EPIDEMIOLOGICO REGION JUNIN

## SEMANA EPIDEMIOLOGICA N° 46 2026




**DIRECCIÓN REGIONAL DE SALUD JUNÍN**

C.D. María Antonieta García Gutiérrez
Directora Regional de Salud Junín

**EQUIPO DE EPIDEMIOLOGÍA**
Director de Epidemiología
Obst. Orlando Manrique López

Mg. Ananí G. Basaldúa Galarza
Lic. Adm. Jacks Roy Arroyo Uchuypoma
Lic. Enf. Doris García Inga
Lic. Enf. Norma Luz Córdova Santiváñez
C.D. Ana Isabel Chávez Ortega
Lic. Enf. Rocío Buendía Medina
Téc. Inf. Eduardo Surichaqui Palacios
Téc. Adm. Xandy N. Aranda Gonzales


**CONTENIDO**


- *Actualidad Regional*
- *Análisis de situación de salud*
  - *Infecciones Respiratorias Agudas*
  - *Neumonías*
  - *Defunción por Neumonías*
  - *Enfermedades Diarreicas Agudas (Acuosas – Disenterías)*
  - *Defunción por Edas*
- *Enfermedades Transmisibles*
  - *Enfermedades Inmunoprevenibles*
  - *Enfermedades Metaxénicas*
  - *Tuberculosis*
  - *Otras Enfermedades Transmisibles*
- *Enfermedades NO Transmisibles*
  - *Muerte Materna – Perinatal*
  - *Transmitidas por Animales Ponzoñosos*
  - *Enfermedades Zoonóticas*
  - *Diabetes*
  - *Efecto Tóxico de Plaguicidas*
- *Brotes, Emergencias y/o Desastres*
- *Mapa epidemiológico semanal*
- *Monitoreo de la información del sistema.*


**FUENTE DE DATOS:**
*Sistema de Vigilancia Epidemiológica: NotiWeb / CDC-MINSA*

**Información para la Acción!**

## ANÁLISIS DE LA SITUACIÓN DEL DENGUE EN LA REGIÓN JUNÍN FRENTE AL FENÓMENO EL NIÑO

### 1. RESUMEN EJECUTIVO

El dengue es una enfermedad viral transmitida principalmente por la picadura del mosquito hembra *Aedes aegypti*. Su transmisión está condicionada por la interacción entre el agente etiológico, el vector, el huésped humano y el ambiente. La región Junín presenta características geográficas y ecológicas diferenciadas. La Selva Central constituye un territorio de especial interés epidemiológico por sus condiciones ambientales y la presencia de factores que pueden facilitar la transmisión.

El fenómeno El Niño modifica las condiciones oceánicas y atmosféricas, pudiendo alterar los patrones de temperatura y precipitación. Estas variaciones pueden modificar la distribución y abundancia del vector, así como la velocidad de transmisión viral.

En este contexto, resulta necesario analizar la situación epidemiológica del dengue en Junín y evaluar los posibles escenarios de riesgo durante el periodo 2026–2027

El dengue constituye un importante problema de salud pública en la región Junín, particularmente en las provincias de la Selva Central, donde las condiciones ecológicas, climáticas, ambientales y sociales favorecen la presencia del mosquito *Aedes aegypti* y la transmisión del virus.

Al 24 de noviembre de 2026, la Sala Situacional Diaria del Centro Nacional de Epidemiología, Prevención y Control de Enfermedades (CDC Perú) registra para Junín 2,379 casos acumulados de dengue, una incidencia de 172.9 casos por cada 100,000 habitantes y tres defunciones reportadas, considerando casos confirmados y probables.

El contexto climático asociado al fenómeno El Niño 2026–2027 representa un elemento que debe incorporarse a la planificación sanitaria regional. Sin embargo, sus efectos no son homogéneos. El comunicado ENFEN N.º 20-2026 señala que las precipitaciones en la Amazonía y en la sierra centro oriental podrían mantenerse entre normales e inferiores a lo normal durante parte del periodo pronosticado.

Esta situación obliga a desarrollar un análisis territorial diferenciado, considerando que el incremento de temperatura, la humedad, el almacenamiento doméstico de agua y las condiciones de saneamiento pueden favorecer la persistencia de criaderos incluso en periodos de menor precipitación.

El presente informe propone fortalecer la vigilancia epidemiológica, entomológica y climática, desarrollar sistemas de alerta temprana y priorizar intervenciones preventivas en los distritos de mayor vulnerabilidad.

### 3. ANÁLISIS TERRITORIAL DEL RIESGO

La Selva Central constituye un ámbito prioritario para las actividades de vigilancia y control vectorial.

Se propone priorizar el seguimiento de los siguientes distritos:

| Provincia | Distritos de interés epidemiológico |
|---|---|
| Chanchamayo | Chanchamayo, San Ramón, Perené y Pichanaqui |
| Satipo | Satipo, Pangoa, Mazamari, Río Negro y Río Tambo |

La priorización propuesta responde a criterios territoriales y ecológicos y deberá contrastarse con los indicadores actualizados de incidencia, infestación vectorial y transmisión local.

#### 3.1. Factores de vulnerabilidad

Los principales factores que deben evaluarse son:

- Temperaturas ambientales favorables al desarrollo del vector.
- Disponibilidad de recipientes con agua.
- Almacenamiento doméstico de agua.
- Deficiencias de abastecimiento de agua potable.
- Manejo inadecuado de residuos sólidos.
- Movilidad poblacional.
- Densidad poblacional.
- Antecedentes de transmisión de dengue.
- Presencia de criaderos domiciliarios y peridomiciliarios.

### 4. RELACIÓN ENTRE EL FENÓMENO EL NIÑO Y EL DENGUE

#### 4.1. Contexto climático

El comunicado oficial ENFEN N.º 20-2026, publicado el 13 de noviembre de 2026, señala la persistencia de condiciones de El Niño costero y El Niño en el Pacífico central.

El pronóstico contempla condiciones de precipitación diferenciadas según las regiones geográficas del país.

Para la Amazonía y la sierra centro oriental se prevén precipitaciones normales o inferiores a lo normal durante parte del periodo analizado.

Esta información es importante para Junín, debido a que la región comprende territorios andinos y amazónicos con comportamientos climáticos diferentes.

Por tanto, no corresponde asumir que todo el territorio regional experimentará un incremento de lluvias.

**4.2. Mecanismos de influencia climática**

| Variable climática | Mecanismo biológico o ambiental | Posible efecto epidemiológico |
|---|---|---|
| Temperatura elevada | Puede acelerar el desarrollo del vector y la replicación viral dentro del mosquito, dentro de determinados rangos térmicos | Mayor potencial de transmisión |
| Precipitaciones | Pueden generar acumulación de agua en recipientes | Incremento de criaderos |
| Humedad relativa | Puede favorecer la supervivencia del mosquito adulto | Mayor persistencia vectorial |
| Periodos secos | Pueden incrementar el almacenamiento doméstico de agua | Formación de criaderos artificiales |
| Variabilidad climática | Modifica la disponibilidad de hábitats del vector | Cambios en la distribución del riesgo |

La relación entre precipitación y dengue no es necesariamente lineal. Las lluvias excesivas pueden eliminar algunos criaderos, mientras que los periodos secos pueden favorecer el almacenamiento doméstico de agua.

**4.3. Interpretación para Junín**

El efecto epidemiológico del fenómeno El Niño debe evaluarse considerando las condiciones específicas de cada provincia y distrito.

En Chanchamayo y Satipo se recomienda analizar conjuntamente:

- Temperatura ambiental.
- Precipitación acumulada.
- Humedad relativa.
- Índices de infestación por *Aedes aegypti*.
- Casos semanales de dengue.
- Disponibilidad de agua para consumo humano.

La persistencia de temperaturas favorables y criaderos artificiales puede sostener la transmisión aun cuando las lluvias sean normales o inferiores a lo habitual.

**6. CONCLUSIONES**

1. La región Junín presenta una situación epidemiológica relevante de dengue, con 2,379 casos acumulados al 24 de noviembre de 2026.
2. La incidencia regional de 172.9 casos por cada 100,000 habitantes evidencia la necesidad de fortalecer la vigilancia epidemiológica y las intervenciones preventivas.
3. La Selva Central constituye un ámbito prioritario para la evaluación territorial del riesgo, particularmente las provincias de Chanchamayo y Satipo.
4. El fenómeno El Niño puede modificar las condiciones ambientales que influyen en la transmisión del dengue; sin embargo, sus efectos deben evaluarse de manera diferenciada según las características climáticas de cada territorio.
5. La temperatura, precipitación, humedad, almacenamiento de agua y presencia de criaderos deben incorporarse a los sistemas de vigilancia.
6. La prevención debe desarrollarse antes de la aparición de brotes, integrando vigilancia epidemiológica, entomológica, climática y participación comunitaria.
7. La construcción de un modelo predictivo regional permitiría mejorar la identificación de localidades vulnerables y orientar la asignación de recursos sanitarios.

**13. RECOMENDACIONES**

1. Fortalecer la vigilancia epidemiológica semanal en los distritos de mayor transmisión.
2. Implementar un sistema integrado de información epidemiológica, entomológica y climática.
3. Priorizar las intervenciones de control vectorial en localidades con transmisión activa e índices entomológicos elevados.
4. Coordinar con los gobiernos locales acciones sostenidas de eliminación de criaderos y manejo de residuos.
5. Fortalecer la capacidad de respuesta de los establecimientos de salud ante posibles incrementos de casos.
6. Elaborar mapas distritales de vulnerabilidad epidemiológica y climática.
7. Desarrollar investigaciones que permitan cuantificar la asociación entre las variables climáticas y la incidencia del dengue.
8. Establecer mecanismos de alerta temprana que faciliten la intervención antes de la ocurrencia de brotes.

**ELAB: Lic Doris Garcia Inga**
**Responsable de la vigilancia epidemiológica de Metaxenicas**
**DIRESA JUNIN**

# ANÁLISIS DE SITUACIÓN DE SALUD

## INFECCIONES RESPIRATORIAS AGUDAS – NEUMONÍAS – DEFUNCIONES POR NEUMONÍAS

**IRAS:** En la Región Junín, en esta semana se ha notificado 1,089 episodios; En total se ha notificado 52,804 episodios de IRAS en < de 5 años de edad.

- **En menores de 2 meses de edad**, en esta semana se ha notificado 38 episodios, el acumulado es 1,824 episodios, con una T.I.A. de 521.1 por 1,000 niños.
- **De 2 a 11 meses de edad**, en esta semana se ha notificado 289 episodios, el acumulado es de 13,088 episodios, con una T.I.A. de 937.0 por 1,000 niños.
- **De 1 a 4 años de edad**, en esta semana se ha notificado 762 episodios, el acumulado es de 37,892 episodios, con una T.I.A. de 472.5 por 1,000 niños.

**Región Junín: Canal endémico de IRAS en < de 5 años**

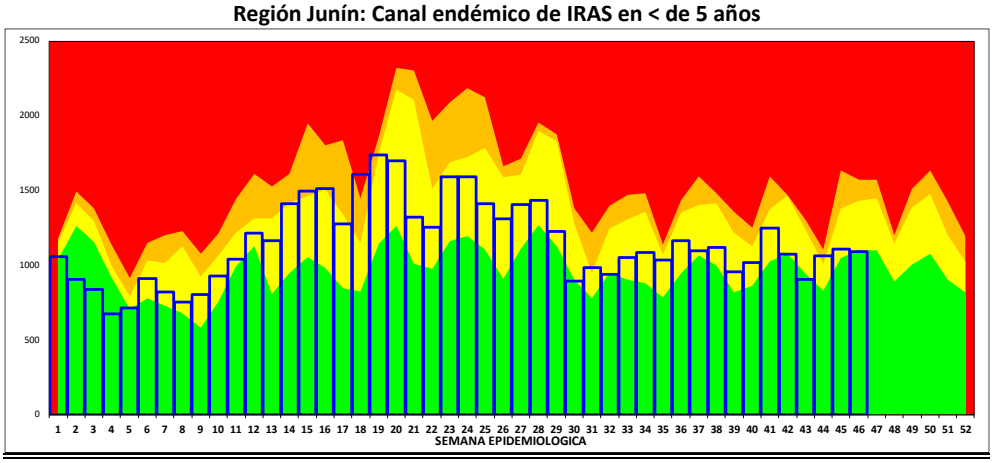


**Tabla de Riesgo por Distritos**
**(Tasa de Incidencia x 1000 hab.)**

| DISTRITO | TIA IRAs <5 a |
|---|---|
| PACCHA | 2096.4 |
| JULCAN | 1731.7 |
| PACA | 1651.2 |
| LEONOR ORDOÑEZ | 1620.3 |
| MOROCOCHA | 1613.8 |
| ACO | 1613.6 |
| PALCAMAYO | 1597.5 |
| SANTA BARBARA DE CARHUACAYAN | 1480.0 |
| HUARICOLCA | 1400.0 |
| HUARIPAMPA | 1365.9 |
| LA OROYA | 1361.8 |
| JUNIN | 1333.3 |
| SANTA ROSA DE SACCO | 1327.8 |
| CARHUAMAYO | 1327.6 |
| VIQUES | 1224.0 |
| HUACHAC | 1218.6 |
| JAUJA | 1176.8 |
| SUITUCANCHA | 1169.0 |
| HUAY HUAY | 1151.5 |
| SAN PEDRO DE CHUNAN | 1142.9 |
| ULCUMAYO | 1094.0 |
| RICRAN | 1079.4 |
| HUASICANCHA | 1076.9 |
| PANCAN | 1067.2 |
| SINCOS | 1063.6 |
| HUASAHUASI | 1026.1 |
| CHUPURO | 1022.0 |
| LLOCLLAPAMPA | 1015.2 |
| HUAMALI | 1010.5 |
| ONDORES | 1000.0 |
| MOLINOS | 990.9 |

**NEUMONIAS:** En la Región Junín en esta semana se ha notificado 59 episodios, En Total se ha notificado 2,233 episodios de neumonías.

- **En menores de 2 meses**, en esta semana se ha notificado 0 episodios, el acumulado es de 33 episodios.
- **De 2 a 11 meses**, en esta semana se ha notificado 2 episodios, el acumulado es de 104 episodios.
- **De 1 a 4 años**, en esta semana se ha notificado 7 episodios, el acumulado es de 241 episodios.
- **De 5 a 9 años**, en esta semana se ha notificado 5 episodios, el acumulado es de 323 episodios.
- **De 10 a 19 años**, en esta semana se ha notificado 5 episodios, el acumulado es de 193 episodios.
- **De 20 a 59 años**, en esta semana se ha notificado 18 episodios, el acumulado es de 475 episodios.
- **En mayores de 60 años**, en esta semana se ha notificado 22 episodios, el acumulados es de 864 episodios.

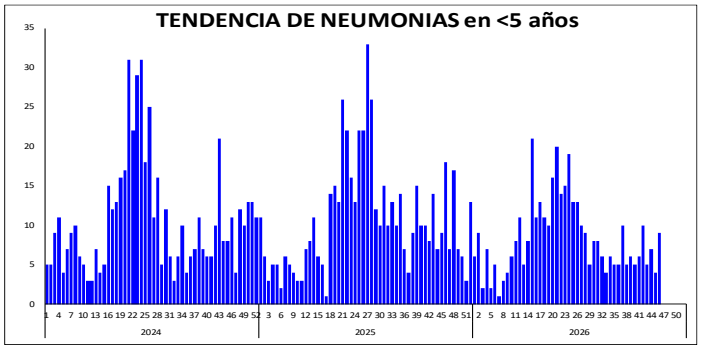


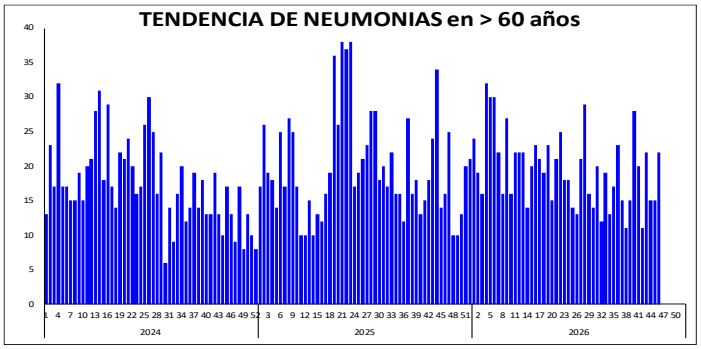


**DEFUNCIONES POR NEUMONIAS (Todos los Grupos de Edad):** En la presente semana se ha notificado 3 defunción(es), en total se tiene 129 defunción(es).

## REGIÓN JUNÍN: DISTRIBUCIÓN DE CASOS DE IRAS Y NEUMONÍAS, POR PROVINCIAS

| PROVINCIA | IRAs en < 5 años | | NEUMONIAS < 5 años | | NEUMONIAS en 5 a 9 años | | NEUMONIAS en 10 a 19 años | | NEUMONIAS en 20 a 59 años | | NEUMONIAS en > 60 años | | Defunciones en < 5 años | | Defunciones en > 60 años | | SOB-ASMA en < 5 años | |
|---|---|---|---|---|---|---|---|---|---|---|---|---|---|---|---|---|---|---|
| | Semana actual | Total | Semana actual | Total | Semana actual | Total | Semana actual | Total | Semana actual | Total | Semana actual | Total | Semana actual | Total | Semana actual | Total | Semana actual | Total |
| CHANCHAMAYO | 158 | 6,822 | 2 | 61 | | 17 | 1 | 5 | 2 | 27 | 2 | 100 | | | 2 | 24 | 3 | 183 |
| CHUPACA | 59 | 2,327 | | 7 | | 18 | | 18 | 1 | 40 | | 40 | | | | 3 | | 49 |
| CONCEPCION | 54 | 2,931 | | 2 | | 5 | | 4 | | 13 | | 20 | | | | 3 | | 14 |
| HUANCAYO | 307 | 17,064 | 5 | 94 | 3 | 219 | 2 | 111 | 4 | 162 | 5 | 308 | | 1 | | 35 | 9 | 620 |
| JAUJA | 69 | 4,062 | | 14 | 1 | 11 | | 10 | 2 | 56 | 4 | 135 | | | | 18 | | 33 |
| JUNIN | 38 | 1,840 | | 6 | | 5 | | 9 | 1 | 21 | | 29 | | | | | | 22 |
| SATIPO | 258 | 11,379 | 1 | 163 | | 10 | | 13 | 1 | 67 | 5 | 119 | | 7 | | 11 | 2 | 228 |
| TARMA | 82 | 4,077 | 1 | 25 | | 12 | | 5 | 1 | 11 | 1 | 35 | | | 1 | 19 | | 17 |
| YAULI | 64 | 2,302 | | 6 | 1 | 26 | 2 | 18 | 6 | 78 | 5 | 78 | | | | 1 | | 45 |
| Total | 1,089 | 52,804 | 9 | 378 | 5 | 323 | 5 | 193 | 18 | 475 | 22 | 864 | 0 | 8 | 3 | 114 | 14 | 1,211 |

En la semana epidemiológica se notificaron 1,089 episodios de IRAs en menores de 5 años, con 52,804 acumulados; Huancayo concentra 17,064 casos (32.3%), seguido de Satipo con 11,379 (21.5%) y Chanchamayo con 6,822 (12.9%). Asimismo, se registraron 59 neumonías en la semana y 2,233 acumuladas, con mayor carga semanal en Huancayo (19) y Yauli (14). El cuadro registra 3 defunciones por neumonía en mayores de 60 años —2 en Chanchamayo y 1 en Tarma— y 14 episodios de SOB-ASMA, 9 de ellos en Huancayo.

## ENFERMEDADES DIARREICAS AGUDAS – ACUOSAS Y DISENTERICAS – DEFUNCIONES POR EDAS

**DIARREA AGUDA ACUOSA:** En la Región Junín, en total de EDAS en esta semana se ha notificado 709 episodios, el acumulado es de 30,375 episodios.

- **En menores de 1 año**, en esta semana se ha notificado 77 episodios, el acumulado es de 3,126 episodios.
- **De 1 a 4 años**, en esta semana se ha notificado 159 episodios, el acumulado es de 8,864 episodios.
- **En menores de 5 años**, en esta semana se ha notificado 236 episodios, el acumulado es de 11,990 episodios.
- **En 5 a 11 años**, en esta semana se ha notificado 113 episodios, el acumulado es de 4,453 episodios.
- **En 12 a 17 años**, en esta semana se ha notificado 45 episodios, el acumulado es de 1,757 episodios.
- **En 18 a 29 años**, en esta semana se ha notificado 80 episodios, el acumulado es de 2,815 episodios.
- **En 30 a 59 años**, en esta semana se ha notificado 142 episodios, el acumulado es de 5,766 episodios.
- **En mayores de 60 años**, en esta semana se ha notificado 93 episodios, el acumulado es de 3,594 episodios.

**DEFUNCION POR EDAS:** En esta semana se ha notificado 0 defunción(es), en total se tiene 3 defunción(es).

**DISENTERICAS:** En la Región Junín, en esta semana se ha notificado 0 episodios(s), el acumulado es de 114 episodios de disenterías.

**Tabla de Riesgo por Distritos (TIA x 1000 hab.)**

| DISTRITO | TIA EDAs <5 a |
|---|---|
| PACA | 627.9 |
| ACO | 511.4 |
| JULCAN | 439.0 |
| SANTA BARBARA DE CARHUACAYA | 400.0 |
| JUNIN | 397.0 |
| SAN PEDRO DE CHUNAN | 333.3 |
| JAUJA | 316.4 |
| MOROCOCHA | 303.4 |
| MARCAPOMACOCHA | 296.3 |
| LEONOR ORDOÑEZ | 265.8 |
| HUACHAC | 260.5 |
| ULCUMAYO | 256.4 |
| MUQUI | 250.0 |
| PALCAMAYO | 245.8 |
| HUARIPAMPA | 243.9 |
| CARHUAMAYO | 241.4 |
| SAN PEDRO DE CAJAS | 237.4 |
| SAN LUIS DE SHUARO | 225.8 |
| CHICCHE | 217.4 |
| CHUPURO | 208.8 |
| CHONGOS ALTO | 208.3 |
| LLAYLLA | 207.8 |
| CULLHUAS | 201.9 |
| MASMA | 198.3 |
| EL MANTARO | 195.9 |
| HEROINAS TOLEDO | 194.0 |
| SINCOS | 190.9 |
| PACCHA | 180.6 |
| CHONGOS BAJO | 177.5 |
| MUQUIYAUYO | 175.2 |
| PALCA | 174.4 |

### Región Junín: Canal endémico de EDAs

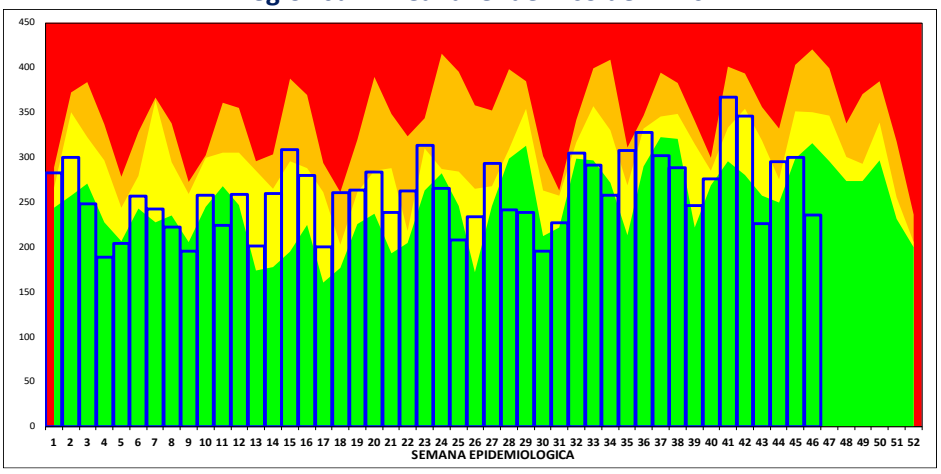


### REGIÓN JUNÍN: DISTRIBUCIÓN DE CASOS DE EDAS ACUOSAS Y DISENTERICAS, POR PROVINCIAS

| PROVINCIA | EDAs en <5 años | | EDAs en 5 a 11 años | | EDAs en 12 a 17 años | | EDAs en 18 a 29 años | | EDAs en 30 a 59 años | | EDAs en > 60 años | | Defunciones | | Disenterias | |
|---|---|---|---|---|---|---|---|---|---|---|---|---|---|---|---|---|
| | Semana actual | Total | Semana actual | Total | Semana actual | Total | Semana actual | Total | Semana actual | Total | Semana actual | Total | Semana actual | Total | Semana actual | Total |
| CHANCHAMAYO | 38 | 1,584 | 12 | 543 | 6 | 237 | 11 | 324 | 11 | 606 | 2 | 283 | | | | 11 |
| CHUPACA | 9 | 534 | 6 | 173 | 1 | 87 | 4 | 119 | 7 | 241 | 7 | 199 | | | | |
| CONCEPCION | 13 | 570 | 10 | 248 | 9 | 132 | 4 | 160 | 12 | 380 | 10 | 293 | | | | 2 |
| HUANCAYO | 63 | 3,562 | 30 | 1,258 | 16 | 694 | 38 | 1,279 | 62 | 2,236 | 41 | 1,527 | | | | 58 |
| JAUJA | 17 | 839 | 10 | 444 | 4 | 174 | 6 | 199 | 13 | 597 | 11 | 499 | | 1 | | 13 |
| JUNIN | 5 | 445 | 5 | 150 | 2 | 68 | 2 | 98 | 8 | 281 | 2 | 182 | | | | |
| SATIPO | 75 | 3,456 | 18 | 807 | 2 | 153 | 4 | 327 | 11 | 497 | 3 | 147 | | 2 | | 22 |
| TARMA | 13 | 722 | 20 | 663 | 2 | 94 | 2 | 108 | 4 | 320 | 2 | 218 | | | | 3 |
| YAULI | 3 | 278 | 2 | 167 | 3 | 118 | 9 | 201 | 14 | 608 | 15 | 246 | | | | 5 |
| Total | 236 | 11,990 | 113 | 4,453 | 45 | 1,757 | 80 | 2,815 | 142 | 5,766 | 93 | 3,594 | 0 | 3 | 0 | 114 |

Se acumularon 29,602 episodios de enfermedades diarreicas agudas acuosas, con 709 notificados en la semana actual. Huancayo concentra 10,556 casos (35.7%), seguido de Satipo con 5,387 (18.2%) y Chanchamayo con 3,577 (12.1%). Los menores de 5 años reúnen 11,990 episodios (40.5% del total). Además, se registraron 114 casos de disentería, principalmente en Huancayo (58) y Satipo (22), y 3 defunciones por EDAS: 2 en Satipo y 1 en Jauja.

# VIGILANCIA DE ENFERMEDADES TRANSMISIBLES

### REGIÓN JUNÍN: ENFERMEDADES INMUNOPREVENIBLES, POR PROVINCIAS

| Provincia | ESAVI - EVENTO ADVERSO POST VACUNAL | | | HEPATITIS B | | | PARALISIS FLACIDA AGUDA | | | PAROTIDITIS | | | PAROTIDITIS CON COMPLICACIONES | | | RUBEOLA | | | RUBEOLA CONGENITA | | | SARAMPION | | | TETANOS | | | TOS FERINA | | | VARICELA CON OTRAS COMPLICACIO | | | VARICELA SIN COMPLICACIONES | | |
|---|---|---|---|---|---|---|---|---|---|---|---|---|---|---|---|---|---|---|---|---|---|---|---|---|---|---|---|---|---|---|---|---|---|---|---|---|
| | Semana actual | Total Notif. | Total (+) | Semana actual | Total Notif. | Total (+) | Semana actual | Total Notif. | Total (+) | Semana actual | Total Notif. | Total (+) | Semana actual | Total Notif. | Total (+) | Semana actual | Total Notif. | Total (+) | Semana actual | Total Notif. | Total (+) | Semana actual | Total Notif. | Total (+) | Semana actual | Total Notif. | Total (+) | Semana actual | Total Notif. | Total (+) | Semana actual | Total Notif. | Total (+) | Semana actual | Total Notif. | Total (+) |
| CHANCHAMAYO | | | | 3 | 64 | 56 | | | | | 3 | 2 | | | | | 21 | | | 1 | | 2 | 30 | | | | | | 19 | 3 | | 2 | 2 | 1 | 12 | 12 |
| CHUPACA | | | | | 7 | 4 | | | | | 3 | 3 | | | | | | | | | | | 4 | | | | | | 10 | 3 | | 1 | 1 | | 14 | 14 |
| CONCEPCION | | | | 1 | 6 | 3 | | | | | 3 | | | 1 | 1 | | | | | | | | 3 | | | | | | 3 | 1 | | | | | 4 | 4 |
| HUANCAYO | | 2 | 1 | 1 | 52 | 24 | | 2 | | | 14 | 10 | | 1 | 1 | | 2 | | | | | 16 | 113 | 21 | | | | 34 | 13 | | 2 | 2 | 1 | 128 | 128 |
| JAUJA | | | | | 2 | 1 | | | | | 7 | 7 | | | | | | | | | | 1 | 11 | | | | | 9 | 3 | | | | | 12 | 12 |
| JUNIN | | | | | | | | | | | | | | | | | | | | | | | | | | | | 2 | | | | | | 9 | 9 |
| SATIPO | | | | 3 | 39 | 24 | | 3 | | | 3 | 3 | | | | | 1 | | | 1 | | | 20 | | | | | 6 | 36 | 3 | | 4 | 4 | 1 | 39 | 39 |
| TARMA | | | | | 5 | 4 | | 1 | | | | | | | | | | | | | | 1 | 10 | | | | | | 20 | | | | | | 13 | 13 |
| YAULI | | | | | | | | | | | 1 | 1 | | | | | 1 | | | | | | | | | | | | 1 | | | | | | 16 | 16 |
| Total | 0 | 2 | | 8 | 175 | 116 | 0 | 6 | 0 | 0 | 34 | 26 | 0 | 2 | 2 | 0 | 25 | 0 | 0 | 2 | 0 | 20 | 191 | 21 | 0 | 0 | 0 | 6 | 134 | 26 | 0 | 9 | 9 | 3 | 247 | 247 |

De los casos notificados de ESAVI - EVENTO ADVERSO POST VACUNAL se tienen 1 Confirmados, 0 Descartados, s, De los casos notificados de HEPATITIS B se tienen 116 Confirmados, 20 Descartados, 39 Probables, De los casos notificados de PARALISIS FLACIDA AGUDA se tienen 0 Confirmados, 2 Descartados, 4 Probables, De los casos notificados de PAROTIDITIS se tienen 26 Confirmados, 3 Descartados, 0 Probables, De los casos notificados de PAROTIDITIS CON COMPLICACIONES se tienen 2 Confirmados, 0 Descartados, 0 Probables, De los casos notificados de RUBEOLA se tienen 0 Confirmados, 25 Descartados, 0 Probables, De los casos notificados de RUBEOLA CONGENITA se tienen 0 Confirmados, 2 Descartados, 0 Probables, De los casos notificados de SARAMPION se tienen 21 Confirmados, 146 Descartados, 0 Probables, De los casos notificados de TETANOS se tienen 0 Confirmados, 0 Descartados, 0 Probables, De los casos notificados de TOS FERINA se tienen 26 Confirmados, 100 Descartados, 8 Probables, De los casos notificados de VARICELA CON OTRAS COMPLICACIO se tienen 9 Confirmados, 0 Descartados, 0 Probables, De los casos notificados de VARICELA SIN COMPLICACIONES se tienen 247 Confirmados, 0 Descartados, 0 Probables

### Tabla de Riesgo por Distrito

En esta semana se notifica 0 caso(s), teniéndose un total de 14 caso(s) notificados; Se actúa con la emisión de la Alerta Epidemiológica AE-05-2019 EPI-RSJ- DIRESA Junín -2019.

| Departamento | Provincia | Distrito | N° Casos | | | |
|---|---|---|---|---|---|---|
| | | | Confirmado | Descartado | Sospechoso | Total |
| JUNIN | CHANCHAMAYO | CHANCHAMAYO | 1 | | 1 | 2 |
| | CHUPACA | HUAMANCACACHICO | 1 | | | 1 |
| | CONCEPCION | ORCOTUNA | 1 | | | 1 |
| | HUANCAYO | CHILCA | 1 | | | 1 |
| | | EL TAMBO | 1 | 2 | | 3 |
| | | PILCOMAYO | 1 | | | 1 |
| | | SAPALLANGA | 1 | | | 1 |
| | | SICAYA | | | 1 | 1 |
| | JUNIN | JUNIN | | 1 | | 1 |
| | SATIPO | SATIPO | | | 1 | 1 |
| | TARMA | TARMA | | 1 | | 1 |
| Total | | | 7 | 4 | 3 | 14 |

## Guillain Barre

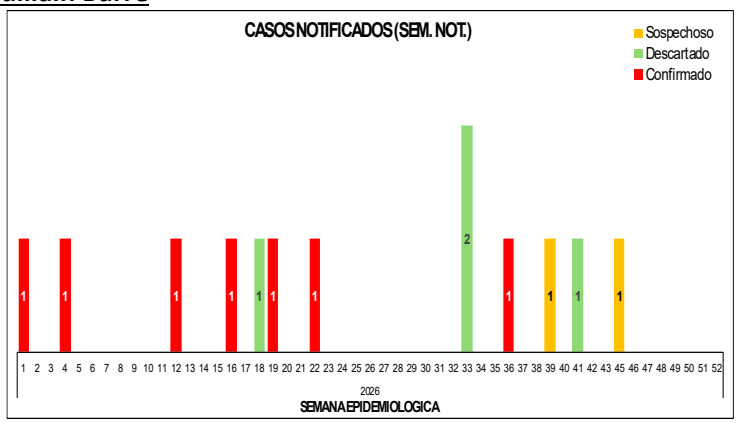


## REGIÓN JUNÍN: ENFERMEDADES METAXÉNICAS, POR PROVINCIAS – CASOS CONFIRMADOS

| Provincia | DENGUE SIN SEÑALES DE | | DENGUE CON SEÑALES DE | | DENGUE GRAVE | | ENFERMEDAD DE CHAGAS | | FIEBRE AMARILLA SELVATICA | | LEISHMANIASIS CUTANEA | | LEISHMANIASIS MUCOCUTANEA | | MALARIA POR P. VIVAX | | OROPUCHE | | ZIKA | | ZIKA SINTOMATICO EN GESTANTES | |
|---|---|---|---|---|---|---|---|---|---|---|---|---|---|---|---|---|---|---|---|---|---|---|
| | Semana actual | Total | Semana actual | Total | Semana actual | Total | Semana actual | Total | Semana actual | Total | Semana actual | Total | Semana actual | Total | Semana actual | Total | Semana actual | Total | Semana actual | Total | Semana actual | Total |
| CHANCHAMAYO | 62 | 1,665 | 6 | 262 | | 3 | | | | | 1 | 96 | | 3 | | 1 | | | | | | |
| CHUPACA | | | | | | | | | | | | | | | | | | | | | | |
| CONCEPCION | | | | | | | | | | | | | | | | | | | | | | |
| HUANCAYO | | | | | | | | | | | | 2 | | | | | | | | | | |
| JAUJA | | | | | | | | | | | | 1 | | | | | | | | | | |
| JUNIN | | | | | | | | | | | | | | | | | | | | | | |
| SATIPO | 13 | 253 | 1 | 79 | | 3 | | | | | 1 | 137 | | 8 | | 251 | | 1 | | | | |
| TARMA | | | | | | | | | | | | | | | | | | | | | | |
| YAULI | | | | | | | | | | | | | | | | | | | | | | |
| **Total** | **75** | **1,918** | **7** | **341** | **0** | **6** | **0** | **0** | **0** | **0** | **2** | **236** | **0** | **11** | **0** | **252** | **0** | **1** | **0** | **0** | **0** | **0** |

## Dengue:

En la presente semana se han notificado 271 casos; En total se han notificado 7090 casos.

Según clasificación se tiene:

2265 Confirmados, 4810 Descartados, y 15 Probables

Del total de Casos CONFIRMADOS Según Tipo de Diagnóstico se tiene:

DENGUE SIN SIGNOS DE ALARMA 1918 casos, DENGUE CON SIGNOS DE ALARMA 341 casos, y DENGUE GRAVE 6 casos; de los cuales 1253 casos notificados por la U.E. CHANCHAMAYO, 464 casos notificados por la U.E. HOSP. REG. DOC. DE MEDICINA TROPICAL JULIO CESAR DEMARINI CARO, 276 casos notificados por la U.E. SATIPO, 187 casos notificados por la U.E. PICHANAKI, 47 casos notificados por la U.E. PANGOA, 21 casos notificados por la U.E. VALLE DEL MANTARO, 9 casos notificados por la U.E. HOSP. DAC - HYO, 4 casos notificados por la U.E. JAUJA, 2 casos notificados por la U.E. HOSP. EL CARMEN - HYO., 1 casos notificados por la U.E. CHUPACA

## CURVA HISTORICA

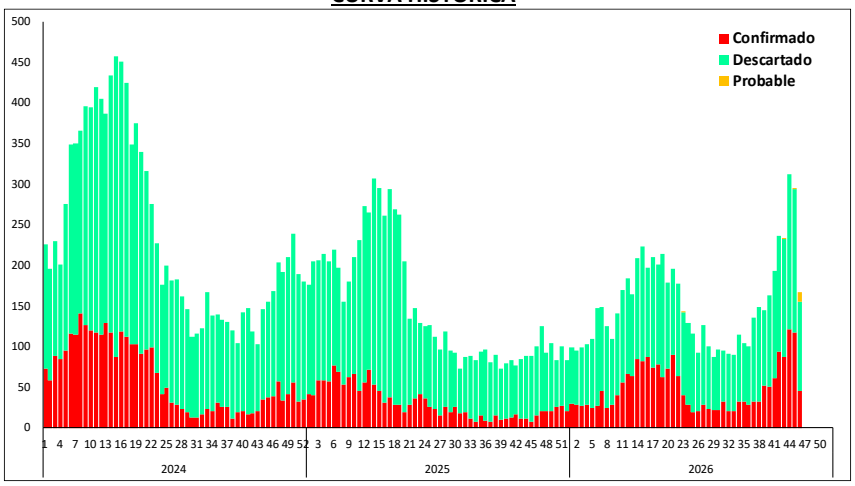


### Tabla de Riesgo por Distritos

| PROVINCIA | DISTRITO | TIA |
|---|---|---|
| CHANCHAMAYO | CHANCHAMAYO | 26.41 |
| | PERENE | 4.89 |
| | PICHANAQUI | 1.98 |
| | SAN LUIS DE SHUARO | 9.57 |
| | SAN RAMON | 27.31 |
| | VITOC | 1.25 |
| SATIPO | SATIPO | 2.29 |
| | COVIRIALI | 0.94 |
| | LLAYLLA | 0.53 |
| | MAZAMARI | 1.60 |
| | PANGOA | 0.79 |
| | RIO NEGRO | 2.33 |
| | RIO TAMBO | 0.89 |
| Total | | 1.66 |

*TIA x distritos x 1,000 hab.*

## MAPA DE RIESGO (CASOS "+")

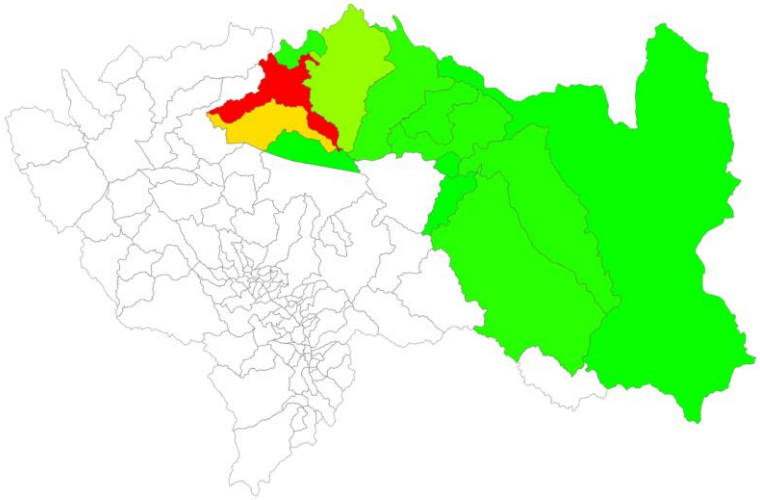

## REGIÓN JUNÍN: DISTRIBUCIÓN DE TUBERCULOSIS, POR PROVINCIAS

**En esta semana** se notifica: 0 Casos de TBC ABANDONO RECUPERADO; 0 Casos de TBC EXTENSAMENTE RESISTENTE (T; 0 Casos de TBC MILIAR; 0 Casos de TBC MONORESISTENTE; 0 Casos de TBC MULTIDROGORESISTENTE (TB M; 0 Casos de TBC RECAIDA; 0 Casos de TBC RESPIRATORIA NO ESPECIFIC; 0 Casos de TUBERCULOSIS EXTRAPULMONAR; 4 Casos de TBC PULMONAR C-CONF. BACTERIOL; 1 Casos de TBC PULMONAR S-CONF. BACTERIOL.

**MAPA DE RIESGO (CASOS)**

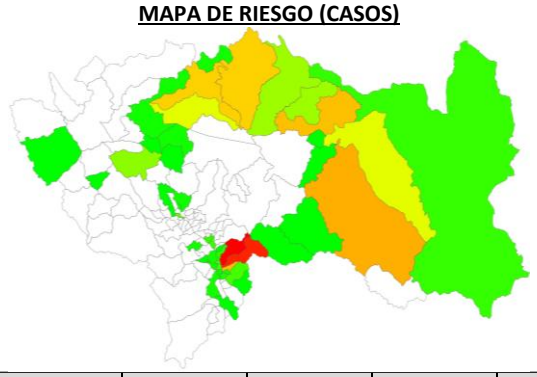

| Provincia | TBC ABANDONO RECUPERADO | | TBC EXTENSAMENTE RESISTENTE (T | | TBC MILIAR | | TBC MONORESISTENTE | | TBC MULTIDROGORESISTENTE | | TBC RECAIDA | | TBC RESPIRATORIA NO ESPECIFIC | | TUBERCULOSIS EXTRAPULMONAR | | TBC PULMONAR C-CONF. BACTERIOL | | TBC PULMONAR S-CONF. BACTERIOL | |
|---|---|---|---|---|---|---|---|---|---|---|---|---|---|---|---|---|---|---|---|---|
| | Semana actual | Total | Semana actual | Total | Semana actual | Total | Semana actual | Total | Semana actual | Total | Semana actual | Total | Semana actual | Total | Semana actual | Total | Semana actual | Total | Semana actual | Total |
| CHANCHAMAYO | | 1 | | | | | | 3 | | 4 | | 1 | | | | 9 | 1 | 74 | 1 | 7 |
| CHUPACA | | | | | | | | | | | | 1 | | | | 5 | | 13 | | 2 |
| CONCEPCION | | | | | | | | | | | | | | | | 3 | 1 | 5 | | 1 |
| HUANCAYO | | | | | | 3 | | | | | | 1 | | | | 46 | | 115 | | 14 |
| JAUJA | | | | | | | | | | | | | | | | 2 | | 9 | | 3 |
| JUNIN | | | | | | | | | | | | | | | | | | | | |
| SATIPO | | | | | | | | 1 | | | | 1 | | | | 2 | 1 | 118 | | 10 |
| TARMA | | | | | | | | | | | | 1 | | | | 5 | 1 | 16 | | |
| YAULI | | | | | | 1 | | | | | | | | | | 2 | | 4 | | |
| **Total** | 0 | **1** | 0 | 0 | 0 | **4** | 0 | **4** | 0 | **4** | 0 | **5** | 0 | 0 | 0 | **74** | **4** | **354** | **1** | **37** |

## REGIÓN JUNÍN: DISTRIBUCIÓN DE OTRAS ENFERMEDADES TRANSMISIBLES, POR PROVINCIAS

**En esta semana** se notifica: 0 Casos de HEPATITIS A; 0 Casos de INFECCION GONOCOCICA; 0 Casos de SIFILIS CONGENITA; 1 Casos de SIFILIS MATERNA; 8 Casos de SIFILIS NO ESPECIFICADA.

| Provincia | HEPATITIS A | | | INFECCION GONOCOCICA | | | SIFILIS CONGENITA | | | SIFILIS MATERNA | | | SIFILIS NO ESPECIFICADA | | |
|---|---|---|---|---|---|---|---|---|---|---|---|---|---|---|---|
| | Semana actual | Total Notif. | Total (+) | Semana actual | Total Notif. | Total (+) | Semana actual | Total Notif. | Total (+) | Semana actual | Total Notif. | Total (+) | Semana actual | Total Notif. | Total (+) |
| CHANCHAMAYO | | | | | | | | 5 | 5 | 1 | 31 | 27 | 1 | 45 | 33 |
| CHUPACA | | | | | | | | 4 | 4 | | 9 | 5 | | 9 | 7 |
| CONCEPCION | | | | | | | | 3 | 3 | | 4 | 3 | | 10 | 7 |
| HUANCAYO | | 3 | 3 | | 9 | 9 | | 21 | 21 | | 48 | 27 | 1 | 121 | 69 |
| JAUJA | | | | | | | | | | | | | | 2 | 2 |
| JUNIN | | | | | | | | | | | 1 | 1 | | | |
| SATIPO | | 1 | 1 | | 1 | 1 | | 3 | 3 | | 73 | 36 | 4 | 80 | 54 |
| TARMA | | | | | | | | | | | 3 | 3 | 2 | 14 | 13 |
| YAULI | | | | | | | | | | | | | | | |
| **Total** | 0 | **4** | **4** | 0 | **10** | **10** | 0 | **36** | **36** | **1** | **169** | **102** | **8** | **281** | **185** |

# VIGILANCIA DE ENFERMEDADES NO TRANSMISIBLES

## REGIÓN JUNÍN: DISTRIBUCIÓN DE CASOS DE MUERTE MATERNA Y MATERNO PERINATAL, POR PROVINCIAS

| Provincia | MUERTE MATERNA DIRECTA | | MUERTE MATERNA INCIDENTAL | | MUERTE MATERNA INDIRECTA | | MUERTE MATERNA INDIRECTA TARDIA | | MUERTE PERINATAL | |
|---|---|---|---|---|---|---|---|---|---|---|
| | Semana actual | Total | Semana actual | Total | Semana actual | Total | Semana actual | Total | Casos de la semana | Casos Acumulados |
| CHANCHAMAYO | | | | | | 1 | | | | 32 |
| CHUPACA | | | | | | | | | | 3 |
| CONCEPCION | | | | | | | | 1 | | 6 |
| HUANCAYO | | 4 | | 1 | | | | | 2 | 47 |
| JAUJA | | | | | | | | | 1 | 5 |
| JUNIN | | | | | | | | | | 3 |
| SATIPO | | 1 | | | | | | 1 | | 42 |
| TARMA | | | | | | | | | | 14 |
| YAULI | | | | | | | | | | 2 |
| **Total** | 0 | **5** | 0 | **1** | 0 | **1** | 0 | **2** | **3** | **154** |

**En esta semana** se notifica: 0 Casos de MUERTE MATERNA DIRECTA; 0 Casos de MUERTE MATERNA INCIDENTAL; 0 Casos de MUERTE MATERNA INDIRECTA; 0 Casos de MUERTE MATERNA INDIRECTA TARDIA.

**En total** se tiene: 5 Casos de MUERTE MATERNA DIRECTA; 1 Casos de MUERTE MATERNA INCIDENTAL; 1 Casos de MUERTE MATERNA INDIRECTA; 2 Casos de MUERTE MATERNA INDIRECTA TARDIA; 154 Casos de MUERTE PERINATAL.

## ENF. TRANSMITIDAS POR ANIMALES PONZOÑOSOS

**En esta semana** se notifica 0 Casos de LOXOCELISMO; 4 Casos de OFIDISMO

**En total** se tiene notificado: 94 Casos de LOXOCELISMO; 183 Casos de OFIDISMO.

| Provincia | LOXOCELISMO | | | OFIDISMO | | |
|---|---|---|---|---|---|---|
| | Semana actual | Total Notif. | Total (+) | Semana actual | Total Notif. | Total (+) |
| CHANCHAMAYO | | 5 | 5 | 1 | 67 | 67 |
| CHUPACA | | 1 | 1 | | | |
| CONCEPCION | | | | | | |
| HUANCAYO | | 44 | 38 | | 1 | 1 |
| JAUJA | | 35 | 35 | | | |
| JUNIN | | | | | 1 | 1 |
| SATIPO | | 9 | 7 | 3 | 114 | 114 |
| TARMA | | | | | | |
| YAULI | | | | | | |
| **Total** | 0 | **94** | **86** | **4** | **183** | **183** |

## ENFERMEDADES ZOONOTICAS

**En esta semana** se notifica 0 Casos de CISTICERCOSIS; 0 Casos de HIDATIDOSIS; 5 Casos de LEPTOSPIROSIS

**En total** se tiene notificado: 58 Casos de CISTICERCOSIS; 128 Casos de HIDATIDOSIS; 211 Casos de LEPTOSPIROSIS.

| Provincia | CISTICERCOSIS | | | HIDATIDOSIS | | | LEPTOSPIROSIS | | | FASCIOLIASIS | | |
|---|---|---|---|---|---|---|---|---|---|---|---|---|
| | Semana actual | Total Notif. | Total (+) | Semana actual | Total Notif. | Total (+) | Semana actual | Total Notif. | Total (+) | Semana actual | Total Notif. | Total (+) |
| CHANCHAMAYO | | 2 | 1 | | 2 | 1 | 4 | 108 | 36 | | | |
| CHUPACA | | 3 | | | 12 | 11 | | 6 | 4 | | | |
| CONCEPCION | | 6 | 3 | | 2 | 2 | | | | | | |
| HUANCAYO | | 39 | 16 | | 57 | 42 | | 11 | 3 | | 1 | |
| JAUJA | | 4 | 2 | | 31 | 31 | | 2 | 1 | | 2 | 1 |
| JUNIN | | 2 | | | 10 | 10 | | 1 | | | | |
| SATIPO | | 1 | | | 2 | 2 | 1 | 81 | 26 | | | |
| TARMA | | 1 | 1 | | 3 | 3 | | 2 | 2 | | | |
| YAULI | | | | | 9 | 7 | | | | | | |
| **Total** | 0 | **58** | **23** | 0 | **128** | **109** | **5** | **211** | **72** | 0 | **3** | **1** |

## REGIÓN JUNÍN: EFECTO TÓXICO DE PLAGUICIDAS

**En esta semana** se notifica:0 Casos de EFECTO TOXICO DE PLAGUICIDAS; 0 Casos de HERBICIDAS Y FUNGICIDAS; 0 Casos de INSEC. HALOGENADOS; 3 Casos de INSEC. ORG. FOSF. Y CARBAMATOS; 0 Casos de OTROS INSECTICIDAS; 0 Casos de OTROS PLAGUICIDAS; 0 Casos de PLAGUICIDA NO ESPECIFICADO; 0 Casos de RODENTICIDAS.

**En total** se tiene: 10 Casos de EFECTO TOXICO DE PLAGUICIDAS; 25 Casos de HERBICIDAS Y FUNGICIDAS; 1 Casos de INSEC. HALOGENADOS; 53 Casos de INSEC. ORG. FOSF. Y CARBAMATOS; 6 Casos de OTROS INSECTICIDAS; 0 Casos de OTROS PLAGUICIDAS; 21 Casos de PLAGUICIDA NO ESPECIFICADO; 27 Casos de RODENTICIDAS

**MAPA DE RIESGO (CASOS)**

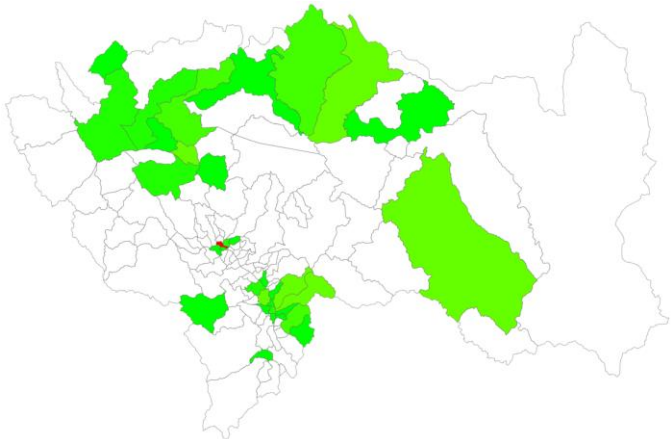

| Provincia | EFECTO TOXICO DE PLAGUICIDAS | | HERBICIDAS Y FUNGICIDAS | | INSEC. HALOGENADOS | | INSEC. ORG. FOSF. Y CARBAMATOS | | OTROS INSECTICIDAS | | OTROS PLAGUICIDAS | | PLAGUICIDA NO ESPECIFICADO | | RODENTICIDAS | |
|---|---|---|---|---|---|---|---|---|---|---|---|---|---|---|---|---|
| | Semana actual | Total | Semana actual | Total | Semana actual | Total | Semana actual | Total | Semana actual | Total | Semana actual | Total | Semana actual | Total | Semana actual | Total |
| CHANCHAMAYO | | | | 5 | | | 1 | 6 | | 1 | | | | 6 | | 6 |
| CHUPACA | | | | 1 | | | | 4 | | 1 | | | | 1 | | 3 |
| CONCEPCION | | | | | | 1 | | 1 | | | | | | 2 | | |
| HUANCAYO | | | | 3 | | | | 13 | | 3 | | | | 5 | | 18 |
| JAUJA | | 1 | | 16 | | | 1 | 10 | | | | | | 3 | | |
| JUNIN | | | | | | | | 4 | | | | | | | | |
| SATIPO | | 9 | | | | | | | | | | | | 3 | | |
| TARMA | | | | | | | 1 | 15 | | 1 | | | | 1 | | |
| YAULI | | | | | | | | | | | | | | | | |
| **Total** | 0 | **10** | 0 | **25** | 0 | **1** | **3** | **53** | 0 | **6** | 0 | 0 | 0 | **21** | 0 | **27** |

## RESUMEN EPIDEMIOLOGICO

| IRA | TIA |
|---|---|
| IRA<2m | 521.1 |
| IRA_2_11m | 937.0 |
| IRA_1_4 | 472.5 |
| **IRA<5** | **540.7** |
| NGR_M2 | 9.4 |
| NEU_2_11_TOT | 6.0 |
| NEU_1_4_TOT | 3.0 |
| **NEU<5** | **3.9** |
| NEU_5_9A | 2.6 |
| NEU_10_19 | 0.8 |
| NEU_20_59 | 0.6 |
| **NEU_60A** | **5.1** |
| **NEU_TOT** | **1.6** |
| SOB<5 | 12.4 |

| DAA | TIA |
|---|---|
| DAA_C1 | 179.0 |
| DAA_C1_4 | 110.5 |
| DAA<5 | 122.8 |
| DAA_C5_11 | 16.3 |
| DAA_C12_17 | 11.5 |
| DAA_C18_29 | 10.6 |
| DAA_C30_59 | 11.2 |
| DAA_C60 | 21.1 |
| **DAA_TOT** | **22.1** |
| DIS<5 | 0.6 |

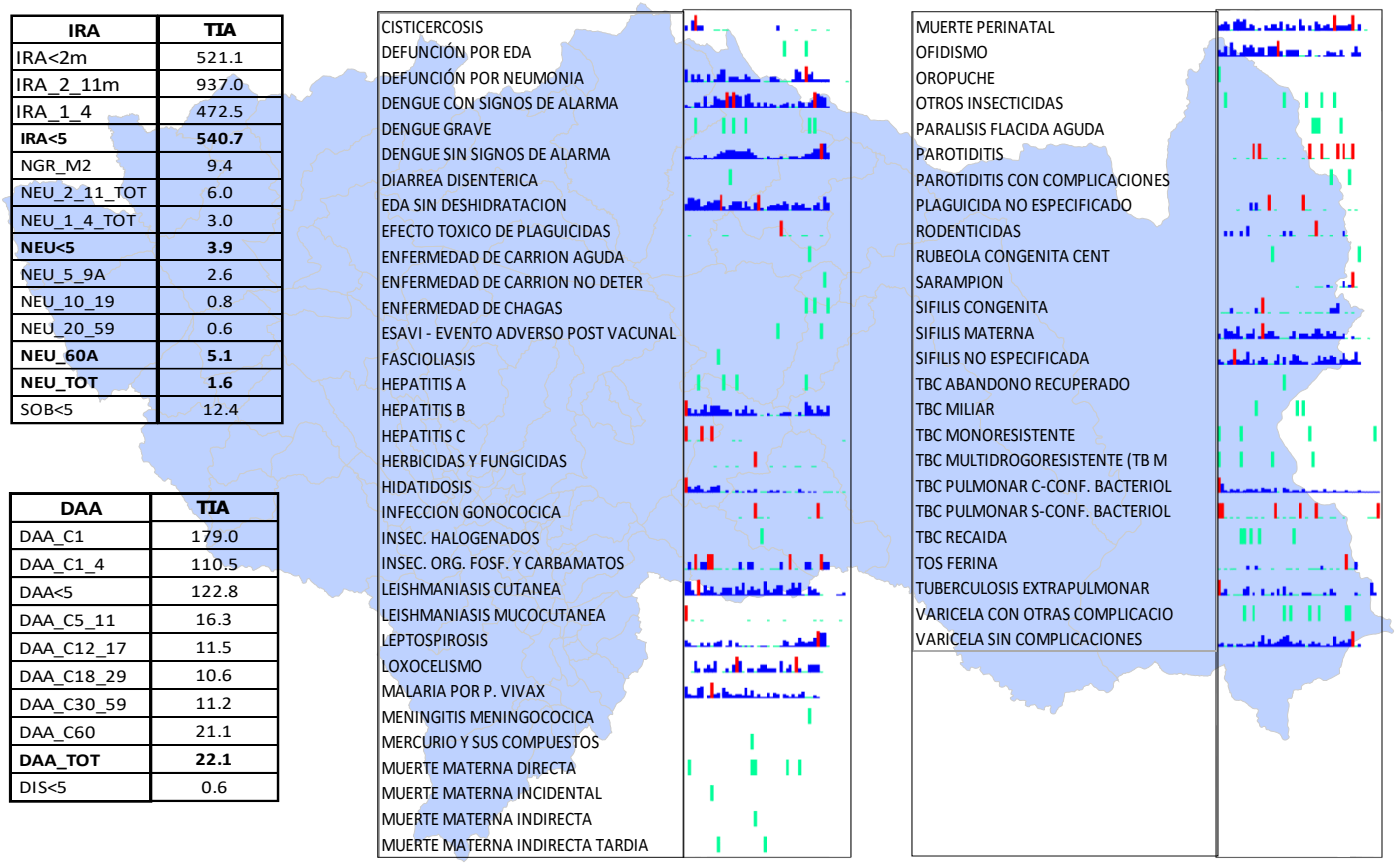

# BROTES - 2026

## BROTES REPORTADOS EN EL MES DE NOVIEMBRE

| N° | S.E. | FECHA DE INICIO | FECHA DE CONOCIMIENTO | GRUPO DE DAÑO | DIAGNOSTICO | CLASIF. DEL EVENTO | EE.SS. MAS CERCANO | PROVINCIA | DISTRITO | LOCALIDAD | N° DE AFECTADOS | N° DE HOSPITALIZ. | N° DE DEFUNCIONES | TOMA DE MUESTRA |
|---|---|---|---|---|---|---|---|---|---|---|---|---|---|---|
| 1 | 44 | 1/11/2026 | 1/11/2026 | ENFERMEDADES INMUNOPREVENIBLES | TOS FERINA | BROTE | HOSP. DE APOYO PICHANAKI | CHANCHAMAYO | PICHANAQUI | BAJO PICHANAQUI | 1 | 1 | | S |
| 2 | | 2/11/2026 | 2/11/2026 | ENFERMEDADES INMUNOPREVENIBLES | SARAMPION | BROTE | HOSP. REG. DOC. DE MEDICINA TROPICAL JULIO CESAR DEMARINI CARO | CHANCHAMAYO | CHANCHAMAYO | LA MERCED | 1 | | | S |
| 3 | | 2/11/2026 | 2/11/2026 | ENFERMEDADES INMUNOPREVENIBLES | SARAMPION | BROTE | HOSP. REG. DOC. DE MEDICINA TROPICAL JULIO CESAR DEMARINI CARO | CHANCHAMAYO | CHANCHAMAYO | LA MERCED | 1 | | | S |
| 4 | | 2/11/2026 | 2/11/2026 | ENFERMEDADES INFECCIOSAS | ENFERMEDAD DE MANO BOCA PIE | BROTE | C.S. ACOBAMBA | TARMA | ACOBAMBA | ACOBAMBA | 3 | | | N |
| 5 | | 3/11/2026 | 4/11/2026 | ENFERMEDADES INMUNOPREVENIBLES | SARAMPION | BROTE | P.S. PALIAN | HUANCAYO | HUANCAYO | PALIANÃ UÃAS | 1 | | | S |
| 6 | | 3/11/2026 | 3/11/2026 | ENFERMEDADES INMUNOPREVENIBLES | SARAMPION | BROTE | HOSP. REG. DOC. DE MEDICINA TROPICAL JULIO CESAR DEMARINI CARO | CHANCHAMAYO | CHANCHAMAYO | LA MERCED | 1 | | | S |
| 7 | | 3/11/2026 | 3/11/2026 | ENFERMEDADES INMUNOPREVENIBLES | SARAMPION | BROTE | HOSP. REG. DOC. DE MEDICINA TROPICAL JULIO CESAR DEMARINI CARO | CHANCHAMAYO | CHANCHAMAYO | LA MERCED | 1 | | | S |
| 8 | | 6/11/2026 | 6/11/2026 | ENFERMEDADES INMUNOPREVENIBLES | SARAMPION | BROTE | HOSP. REG. DOC. DE MEDICINA TROPICAL JULIO CESAR DEMARINI CARO | CHANCHAMAYO | CHANCHAMAYO | PAMPA DEL CARMEN | 1 | | | S |
| 9 | | 3/11/2026 | 3/11/2026 | ENFERMEDADES INFECCIOSAS | ENFERMEDAD DE MANO BOCA PIE | BROTE | C.S. CHONGOS BAJO | CHUPACA | CHONGOS BAJO | CHONGOS BAJO | 2 | | | N |
| 10 | | 4/11/2026 | 4/11/2026 | ENFERMEDADES INMUNOPREVENIBLES | SARAMPION | BROTE | HOSP. REG. DOC. CIU. QUIR. DANIEL ALCIDES CARRION - HYO. | HUANCAYO | HUANCAYO | HUANCAYO | 1 | | | S |
| 11 | | 5/11/2026 | 5/11/2026 | ENFERMEDADES INMUNOPREVENIBLES | SARAMPION | BROTE | C.S. LA LIBERTAD | HUANCAYO | HUANCAYO | HUANCAYO | 2 | | | S |
| 12 | | 5/11/2026 | 5/11/2026 | ENFERMEDADES INFECCIOSAS | ENFERMEDAD DE MANO BOCA PIE | BROTE | C.S. LA LIBERTAD | HUANCAYO | HUANCAYO | HUANCAYO | 2 | | | N |
| 13 | | 4/11/2026 | 4/11/2026 | ENFERMEDADES INMUNOPREVENIBLES | SARAMPION | BROTE | HOSP. REG. DOC. DE MEDICINA TROPICAL JULIO CESAR DEMARINI CARO | CHANCHAMAYO | CHANCHAMAYO | LA MERCED | 1 | | | S |
| 14 | | 5/11/2026 | 5/11/2026 | ENFERMEDADES INMUNOPREVENIBLES | SARAMPION | BROTE | HOSP. REG. DOC. CIU. QUIR. DANIEL ALCIDES CARRION - HYO. | HUANCAYO | HUANCAYO | HUANCAYO | 1 | | | S |
| 15 | | | 6/11/2026 | ENFERMEDADES INFECCIOSAS | ENFERMEDAD DE MANO BOCA PIE | BROTE | C.S. LA LIBERTAD | HUANCAYO | HUANCAYO | HUANCAYO | 4 | | | N |
| 16 | | | 5/11/2026 | ENFERMEDADES INMUNOPREVENIBLES | SARAMPION | BROTE | HOSP. REG. DOC. DE MEDICINA TROPICAL JULIO CESAR DEMARINI CARO | CHANCHAMAYO | CHANCHAMAYO | LA MERCED | 1 | | | S |
| 17 | | | 5/11/2026 | ENFERMEDADES INMUNOPREVENIBLES | SARAMPION | BROTE | HOSP. REG. DOC. DE MEDICINA TROPICAL JULIO CESAR DEMARINI CARO | CHANCHAMAYO | CHANCHAMAYO | PAMPA DEL CARMEN | 1 | | | S |
| 18 | | | 5/11/2026 | ENFERMEDADES TRANSMITIDAS POR VECTORES | DENGUE | BROTE | P.S. PUERTO YURINAKI | CHANCHAMAYO | PERENE | BAJO LA FLORIDA | 5 | 2 | | S |
| 19 | | | 5/11/2026 | ENFERMEDADES INMUNOPREVENIBLES | SARAMPION | BROTE | P.S. YANACANCHA | CHUPACA | YANACANCHA | HUALLACANCHA | 1 | | | S |
| 20 | | 6/11/2026 | 9/11/2026 | ENFERMEDADES INMUNOPREVENIBLES | SARAMPION | BROTE | C.S. SAN JERONIMO DE TUNAN | HUANCAYO | SAN JERONIMO DE TUNAN | SAN JERONIMO DE TUNAN | 1 | | | S |
| 21 | | | 6/11/2026 | ENFERMEDADES INMUNOPREVENIBLES | SARAMPION | BROTE | HOSP. SAN MARTIN DE PANGOA | SATIPO | PANGOA | SAN RAMON DE PANGOA | 1 | | | S |
| 22 | | | 6/11/2026 | ENFERMEDADES INFECCIOSAS | ENFERMEDAD DE MANO BOCA PIE | BROTE | C.S. ACOBAMBA | TARMA | ACOBAMBA | ACOBAMBA | 3 | | | D |
| 23 | | | 10/11/2026 | ENFERMEDADES INMUNOPREVENIBLES | VARICELA | BROTE | C.S. LA LIBERTAD | HUANCAYO | HUANCAYO | PALIANÃ UÃAS | 11 | | | N |
| 24 | | 7/11/2026 | 7/11/2026 | ENFERMEDADES INMUNOPREVENIBLES | SARAMPION | BROTE | C.S. PEDRO SANCHEZ MEZA - CHUPACA | CHUPACA | CHUPACA | CHUPACA | 1 | | | S |
| 25 | | | 7/11/2026 | ENFERMEDADES INMUNOPREVENIBLES | SARAMPION | BROTE | P.S. CASACOTO - SAN ANTONIO | TARMA | TAPO | CASACOTO | 1 | | | S |
| 26 | 45 | 10/11/2026 | 10/11/2026 | ENFERMEDADES INMUNOPREVENIBLES | SARAMPION | BROTE | HOSP. DOMINGO OLAVEGOYA - JAUJA | JAUJA | JAUJA | JAUJA | 1 | | | S |
| 27 | | | 10/11/2026 | ENFERMEDADES INMUNOPREVENIBLES | SARAMPION | BROTE | HOSP. DE APOYO FELIX MAYORCA SOTO - TARMA | TARMA | TARMA | TARMA | 1 | | | S |
| 28 | | 11/11/2026 | 15/11/2026 | ENFERMEDADES TRANSMITIDAS POR VECTORES | DENGUE | BROTE | P.S. VITOC | CHANCHAMAYO | VITOC | VITOC | 3 | 1 | | S |
| 29 | | 13/11/2026 | 13/11/2026 | ENFERMEDADES INMUNOPREVENIBLES | SARAMPION | BROTE | HOSP. REG. DOC. DE MEDICINA TROPICAL JULIO CESAR DEMARINI CARO | CHANCHAMAYO | CHANCHAMAYO | LA MERCED | 1 | | | S |
| 30 | | | 13/11/2026 | ENFERMEDADES INMUNOPREVENIBLES | SARAMPION | BROTE | P.S. POMACHACA | TARMA | TARMA | POMACHACA | 1 | | | S |
| 31 | 46 | 16/11/2026 | 16/11/2026 | ENFERMEDADES INMUNOPREVENIBLES | SARAMPION | BROTE | C.S. CHONGOS ALTO | HUANCAYO | CHONGOS ALTO | PALACO | 1 | | | S |
| 32 | | 17/11/2026 | 19/11/2026 | ENFERMEDADES INFECCIOSAS | ENFERMEDAD DE MANO BOCA PIE | BROTE | C.S. LA LIBERTAD | HUANCAYO | HUANCAYO | HUANCAYO | 4 | | | N |
| 33 | | | 17/11/2026 | ENFERMEDADES INMUNOPREVENIBLES | SARAMPION | BROTE | HOSP. DE APOYO FELIX MAYORCA SOTO - TARMA | TARMA | TARMA | TARMA | 1 | | | S |
| 34 | | 18/11/2026 | 18/11/2026 | ENFERMEDADES INFECCIOSAS | TUBERCULOSIS | BROTE | HOSP. DE APOYO PICHANAKI | CHANCHAMAYO | PICHANAQUI | BAJO PICHANAQUI | 1 | | | S |
| 35 | | | 18/11/2026 | ENFERMEDADES INFECCIOSAS | ENFERMEDAD DE MANO BOCA PIE | BROTE | P.S. MUQUIYAUYO | JAUJA | MUQUIYAUYO | MUQUIYAUYO | 3 | | | N |
| 36 | | | 18/11/2026 | ENFERMEDADES INMUNOPREVENIBLES | SARAMPION | BROTE | C.S. SINCOS | JAUJA | SINCOS | SINCOS | 1 | 1 | | S |
| 37 | | | 18/11/2026 | ENFERMEDADES INMUNOPREVENIBLES | SARAMPION | BROTE | C.S. PEDRO SANCHEZ MEZA - CHUPACA | CHUPACA | CHUPACA | BUENOS AIRES | 1 | | | S |
| 38 | | 19/11/2026 | 20/11/2026 | ENFERMEDADES INMUNOPREVENIBLES | SARAMPION | BROTE | P.S. HUANCAN | HUANCAYO | HUANCAN | HUANCAN | 1 | | | S |
| 39 | | | 19/11/2026 | ENFERMEDADES INMUNOPREVENIBLES | SARAMPION | BROTE | C.S. SAN RAMON | CHANCHAMAYO | SAN RAMON | NARANJAL | 1 | | | S |
| 40 | | | 19/11/2026 | ENFERMEDADES INFECCIOSAS | ENFERMEDAD DE MANO BOCA PIE | BROTE | C.S. HUAMANCACA CHICO | CHUPACA | HUAMANCACA CHICO | HUAMANCACA CHICO | 4 | | | N |
| 41 | | 20/11/2026 | 20/11/2026 | ENFERMEDADES INMUNOPREVENIBLES | SARAMPION | BROTE | HOSP. REG. DOC. MATER. INFANT. EL CARMEN - HYO. | HUANCAYO | HUANCAYO | HUANCAYO | 1 | 1 | | S |
| 42 | | | 20/11/2026 | ENFERMEDADES INMUNOPREVENIBLES | VARICELA | BROTE | C.S. LA MERCED | CHANCHAMAYO | CHANCHAMAYO | PUEBLO PARDO | 2 | | | N |
| 43 | | 21/11/2026 | 21/11/2026 | ENFERMEDADES INMUNOPREVENIBLES | SARAMPION | BROTE | HOSP. REG. DOC. DE MEDICINA TROPICAL JULIO CESAR DEMARINI CARO | CHANCHAMAYO | CHANCHAMAYO | LA MERCED | 1 | | | S |
| 44 | | | 21/11/2026 | ENFERMEDADES INMUNOPREVENIBLES | SARAMPION | BROTE | HOSP. REG. DOC. DE MEDICINA TROPICAL JULIO CESAR DEMARINI CARO | CHANCHAMAYO | CHANCHAMAYO | LA MERCED | 1 | | | S |

## Total de Brotes x Provincias - 2026

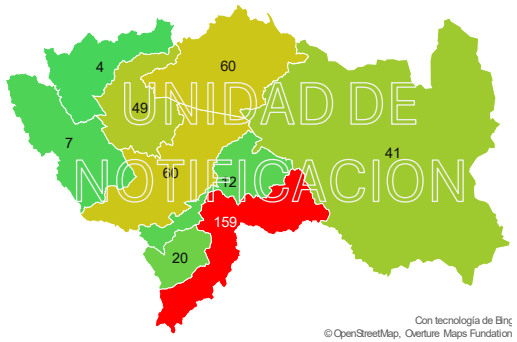


## RESUMEN DE EVENTOS PRESENTADOS EN EL AÑO

| PROVINCIA | CLASIFICACION DEL EVENTO | DIAGNOSTICO | MES | | | | | | | | | | | Total |
|---|---|---|---|---|---|---|---|---|---|---|---|---|---|---|
| | | | Ene | Feb | Mar | Abr | May | Jun | Jul | Ago | Set | Oct | Nov | |
| CHANCHAMAYO | BROTE | DENGUE SIN SENALES DE ALARMA | | | 1 | | | | | | | | | 1 |
| | | ENFERMEDAD DE MANO BOCA PIE | | | | | | 2 | 5 | 1 | | | | 8 |
| | | Enfermedad Manos Pies y Boca | | | | | 1 | | | | | | | 1 |
| | | SARAMPION | | | 1 | | 1 | 1 | 1 | 4 | 5 | 7 | 14 | 34 |
| | | TOS FERINA | | | | | | | 1 | | | 1 | 1 | 3 |
| | | VARICELA | | | | | | 1 | | | | | 1 | 2 |
| | | TUBERCULOSIS | | | | | | | | | | | 1 | 1 |
| | | DENGUE | | | | | | | | | 2 | 2 | 2 | 6 |
| | | RUBEOLA | | | | | | | | | 1 | 3 | | 4 |
| | EVSAP | Deslizamiento | 1 | | | | | | | | | | | 1 |
| | | ZIKA EN GESTANTES | | 1 | | | | | | | | | | 1 |
| CHUPACA | BROTE | ENFERMEDAD DE MANO BOCA PIE | | | | | | 2 | 3 | | | 2 | 2 | 9 |
| | | Enfermedad Manos Pies y Boca | | | | 2 | | | | | | | | 2 |
| | | LEPTOSPIROSIS | | 1 | | | | | | | | | | 1 |
| | | SARAMPION | | | | | | | 1 | | | 1 | 3 | 5 |
| | | TOS FERINA | | 1 | | | 1 | | | | | | | 2 |
| | EVSAP | LEPTOSPIROSIS | | | 1 | | | | | | | | | 1 |
| CONCEPCION | BROTE | ENFERMEDAD DE MANO BOCA PIE | | | | | | | 2 | 2 | 3 | | | 7 |
| | | Enfermedad Manos Pies y Boca | | | | 1 | | | | | | | | 1 |
| | | SARAMPION | | | | | 1 | | | | | 1 | | 2 |
| | | TOS FERINA | | | 1 | 1 | | | | | | | | 2 |
| HUANCAYO | BROTE | ENFERMEDAD DE MANO BOCA PIE | | | | | 3 | 21 | 11 | 6 | 12 | 3 | 3 | 59 |
| | | Enfermedad Manos Pies y Boca | | | | 14 | 9 | | | | | | | 23 |
| | | SARAMPION | | | | 1 | 3 | | 3 | | 8 | 11 | 9 | 35 |
| | | TOS FERINA | 2 | | | | | 4 | 2 | 2 | | 2 | | 12 |
| | | VARICELA SIN COMPLICACIONES | | | | 1 | | | | | | | | 1 |
| | | VARICELA | | | | | 1 | 3 | | | 1 | | 1 | 6 |
| | | TUBERCULOSIS | | | | | | 1 | | | | | | 1 |
| | | PARALISIS FLACIDA | | | | | | | | 2 | | | | 2 |
| | | RUBEOLA | | | | | | | | 1 | | | | 1 |
| | ERZOOTIA | RABIA ANIMAL | | | | | | | | 1 | | | | 1 |
| | EVSAP | LEPTOSPIROSIS | | | 1 | | | | | | | | | 1 |
| | | SARAMPION | | 1 | | 1 | 1 | | | | | | | 3 |
| | | SD ME FEBRIL C/ ERUPCION DERMICA | | | | | | 1 | 6 | 6 | | | | 13 |
| | | TOS FERINA | | | | 1 | | | | | | | | 1 |
| JAUJA | BROTE | ENFERMEDAD DE MANO BOCA PIE | | | | | | 2 | 1 | 2 | | 2 | 1 | 8 |
| | | Enfermedad Manos Pies y Boca | | | 11 | 8 | 6 | | | | | | | 25 |
| | | Otro Sdme notificable | 1 | | | | | | | | | | | 1 |
| | | SARAMPION | | | 1 | | 1 | | 1 | 1 | 2 | 3 | 2 | 11 |
| | | SD ME FEBRIL C/ ERUPCION DERMICA | | | 1 | | | | | | | | | 1 |
| | | TOS FERINA | | | | 2 | 1 | 3 | 2 | | 1 | | | 9 |
| | | TUBERCULOSIS | | | | | | | 1 | | | | | 1 |
| | ERZOOTIA | INFLUENZA A/MAR | | | | | 1 | | | | | | | 1 |
| | EVSAP | Inundaciones | 2 | | | | | | | | | | | 2 |
| | | INTOXICACION POR SUSTANCIAS QUIMICAS | | | | | | 1 | | | | | | 1 |
| JUNIN | BROTE | ENFERMEDAD DE MANO BOCA PIE | | | | | | 2 | | | | | | 2 |
| | | TOS FERINA | | | | | | 1 | | | 1 | | | 2 |
| SATIPO | BROTE | DENGUE CON SENALES DE ALARMA | | 1 | | | | | | | | | | 1 |
| | | DENGUE SIN SENALES DE ALARMA | | 1 | | | 1 | | | | | | | 2 |
| | | Enferm. Transp or Alimentos | | | 1 | | | | | | | | | 1 |
| | | ENFERMEDAD DE MANO BOCA PIE | | | | | | 1 | | | | | | 1 |
| | | Enfermedad Manos Pies y Boca | | 3 | | 1 | 1 | | | | | | | 5 |
| | | FIEBRE AMARILLA SELVATICA | | | | | 1 | | | | | | | 1 |
| | | MALARIA VIVAX | | | 1 | | | | | | | | | 1 |
| | | SARAMPION | | | | | | 1 | 2 | 1 | | | 1 | 5 |
| | | TOS FERINA | | | | | | 1 | 1 | | 1 | 1 | 1 | 5 |
| | | VARICELA | | | | | | | | | | 1 | | 1 |
| | | DENGUE | | | | | | | | | 2 | 1 | | 3 |
| | | ENFERMEDAD TRANSMITIDA POR ALIMENTOS | | | | | | | | | 1 | | | 1 |
| | | MALARIA | | | | | | | | | | 1 | | 1 |
| | ERZOOTIA | INFLUENZA A/MAR | | | | | | 1 | | | | | | 1 |
| | EVSAP | FIEBRE AMARILLA SELVATICA | | | | | 1 | | | | | | | 1 |
| | | PESTE BUBONICA | | | | | 1 | | | | | | | 1 |
| | | SARAMPION | | | | | | 1 | | | | | | 1 |
| | | SD ME FEBRIL C/ ERUPCION DERMICA | | | | | | | 1 | 1 | 3 | 1 | | 6 |
| | | Sdme Febril Ictérico Agudo | | 1 | | | | | | 1 | | | | 2 |
| | | TOS FERINA | 1 | | | | | | | | | | | 1 |
| TARMA | BROTE | ENFERMEDAD DE MANO BOCA PIE | | | | | | 2 | 5 | 2 | 2 | | 2 | 13 |
| | | Enfermedad Manos Pies y Boca | | | | | 3 | | | | | | | 3 |
| | | LEPTOSPIROSIS | | | | | | | 1 | | | | | 1 |
| | | SARAMPION | | | | 1 | 2 | 1 | | | 1 | 1 | 4 | 10 |
| | | TOS FERINA | 1 | | 4 | 3 | 7 | 3 | | | 1 | 1 | | 20 |
| | | MENINGITIS MENINGOCOCCICA | | | | | | | | | | 1 | | 1 |
| | EVSAP | SARAMPION | | | | 1 | | | | | | | | 1 |
| YAULI | BROTE | ENFERMEDAD DE MANO BOCA PIE | | | | | | | 1 | 1 | 2 | | | 4 |
| | | SARAMPION | | | 1 | | | | | | | | | 1 |
| | | VARICELA SIN COMPLICACIONES | | | | | 1 | | | | | | | 1 |
| | | TUBERCULOSIS | | | | 1 | | | | | | | | 1 |
| Total | | | 8 | 10 | 25 | 41 | 49 | 56 | 49 | 37 | 48 | 44 | 47 | 414 |

# MONITOREO DE LA INFORMACIÓN DEL SISTEMA DE VIGILANCIA EPIDEMIOLÓGICA

Para el año 2026 según ***Resolución Directoral N° 888*** del 21 de julio del 2025 se aprueba la conformación de 13 Unidades ejecutoras, las cuales serán una unidad de epidemiología quienes deben notificar semanalmente. **EL PUNTAJE MÍNIMO ACEPTABLE ES 92%.**

## INDICADORES DE MONITOREO DE LA INFORMACIÓN - S.E. 46 - 2026

### *Indicador Oportunidad*

| REDES U.E. | S.E. 46 | | | | | | | Notificación Semanal Lunes hasta las 6:00 pm |
|---|---|---|---|---|---|---|---|---|
| | Notif. oportuna diaria hasta las 10:00 am. | | | | | | | |
| | 15-Nov | 16-Nov | 17-Nov | 18-Nov | 19-Nov | 20-Nov | 21-Nov | |
| VALLE DEL MANTARO | Si | Si | Si | Si | Si | Si | Si | Si |
| CHUPACA | Si | Si | Si | Si | Si | Si | Si | Si |
| JAUJA | Si | Si | Si | Si | Si | Si | Si | Si |
| YAULI - LA OROYA | Si | No | Si | Si | Si | Si | No | Si |
| TARMA | Si | Si | Si | Si | Si | Si | Si | Si |
| JUNIN | Si | Si | Si | Si | Si | Si | Si | Si |
| CHANCHAMAYO | Si | Si | Si | Si | Si | Si | Si | Si |
| PICHANAKI | Si | Si | Si | Si | Si | Si | Si | Si |
| SATIPO | Si | Si | Si | Si | No | Si | Si | Si |
| PANGOA | Si | Si | Si | Si | Si | Si | Si | Si |
| HOSP. EL CARMEN | Si | Si | Si | Si | Si | Si | Si | Si |
| HOSP. D.A.C | Si | No | Si | No | Si | Si | Si | Si |
| HOSP. J.C.D.M. | Si | Si | Si | Si | Si | Si | Si | Si |
| IREN - CENTRO | Si | Si | Si | Si | Si | Si | No | Si |

### *Indicador Calidad de Dato*

En esta semana no se presentaron errores.

### *Indicador Cobertura*

Se toman en cuenta todas las IPRESS clasificadas como Unidad Notificante.

| Notificación | S.E. 46 | Total IPRESS |
|---|---|---|
| SI (+) | 355 | 542 |
| (-) | 187 | |
| No Notificó | 0 | |
| % Cobertura (+) | 65% | |
| % Cobertura Total | 100% | |

| Dependencia | N° de IPRESS con Notificación | | | % Cobert. |
|---|---|---|---|---|
| | (+) | (-) | NO | (+) |
| EsSalud | 11 | 9 | | 55% |
| Gobierno Regional | 341 | 173 | | 66% |
| Inpe | | 1 | | 0% |
| Privado | 1 | 2 | | 33% |
| Sanidad PNP | 2 | 2 | | 50% |
| Total | 355 | 187 | | 65% |

| Unidad Ejecutora (Red) | N° de IPRESS con Notificación | | | % Cobert. |
|---|---|---|---|---|
| | (+) | (-) | NO | (+) |
| CHANCHAMAYO | 21 | 16 | | 57% |
| CHUPACA | 24 | 17 | | 59% |
| JAUJA | 62 | 24 | | 72% |
| JUNIN | 13 | 13 | | 50% |
| PANGOA | 22 | 11 | | 67% |
| PICHANAKI | 18 | 8 | | 69% |
| SATIPO | 58 | 36 | | 62% |
| TARMA | 40 | 20 | | 67% |
| VALLE DEL MANTARO | 93 | 42 | | 69% |
| HOSP. DAC - HYO | 1 | | | 100% |
| HOSP. EL CARMEN - HYO. | 1 | | | 100% |
| INST. REG. DE ENFERMEDADES NEOPLASICAS DEL CENTRO | 1 | | | 100% |
| HOSP. REG. DOC. DE MEDICINA TROPICAL JULIO CESAR DEMA | 1 | | | 100% |
| M.R. YAULI - OROYA | 17 | 5 | 0 | 77% |

### *Indicadores de Monitoreo*

| U.E. | RETRO ALIMENTACION | OPORTUNIDAD | COBERTURA | CALIDAD DEL DATO | TOTAL |
|---|---|---|---|---|---|
| Chanchamayo | N/E | 100.0 | 100.0 | 100.0 | 100.0 |
| Chupaca | N/E | 100.0 | 100.0 | 100.0 | 100.0 |
| Hosp. D.A.C. | N/E | 85.7 | 100.0 | 100.0 | 95.2 |
| Hosp. El Carmen | N/E | 100.0 | 100.0 | 100.0 | 100.0 |
| Hosp. J.C.D.C. | N/E | 100.0 | 100.0 | 100.0 | 100.0 |
| IREN - Centro | N/E | 92.9 | 100.0 | 100.0 | 97.6 |
| Jauja | N/E | 100.0 | 100.0 | 100.0 | 100.0 |
| Junín | N/E | 100.0 | 100.0 | 100.0 | 100.0 |
| M.R. Yauli - La Oroya | N/E | 85.7 | 100.0 | 100.0 | 95.2 |
| Pangoa | N/E | 100.0 | 100.0 | 100.0 | 100.0 |
| Pichanaki | N/E | 100.0 | 100.0 | 100.0 | 100.0 |
| Satipo | N/E | 92.9 | 100.0 | 100.0 | 97.6 |
| Tarma | N/E | 100.0 | 100.0 | 100.0 | 100.0 |
| Valle del Mantaro | N/E | 100.0 | 100.0 | 100.0 | 100.0 |
| Total DIRESA | 100.0 | 96.9 | 100.0 | 100.0 | 99.0 |

En el Indicador **COBERTURA**, las U.E. con calificación **"CERO"** no realizaron la clasificación de Notificación Negativa en el aplicativo NotiWeb.

**Nota:** El indicador **RETROALIMENTACION** (Envío de boletín epidemiológico), será evaluada a la 2da. S.E. de cada mes.

### % ALCANZADO EN LA SEMANA ACTUAL

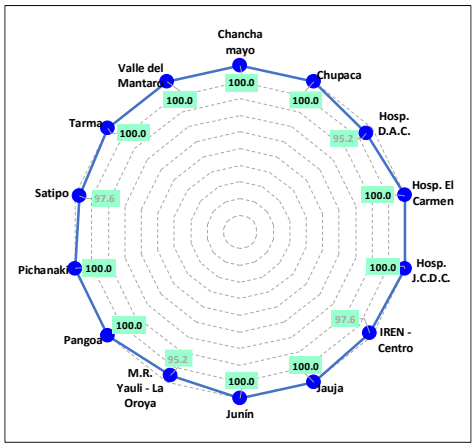


### % ALCANZADO POR SEMANA EPIDEMIOLOGICA – DIRESA JUNIN

