

# BOLETIN EPIDEMIOLOGICO

## REGION JUNIN

### SEMANA EPIDEMIOLOGICA

# Nº 27 2022

#### DIRECCIÓN REGIONAL DE SALUD JUNÍN

Mg. Luis Zúñiga Villacresis Gutiérrez  
Director Regional

#### EQUIPO DE EPIDEMIOLOGÍA

Mg. Ananí G. Basaldúa Galarza  
Directora de Epidemiología

Lic. Enf. Doris García Inga  
Lic. Enf. Norma Luz Córdova Santiváñez  
Lic. Adm. Jacks Roy Arroyo Uchuypoma  
C.D. Ana Isabel Chávez Ortega  
Téc. Inf. Eduardo Surichachi Palacios  
Sec. María Ortega Sendón

#### CONTENIDO

- Actualidad Regional
- Análisis de situación de salud
  - Infecciones Respiratorias Agudas
  - Neumonías
  - Defunción por Neumonías
  - Enfermedades Diarreicas Agudas (Acuosas – Disenterías)
  - Defunción por Edas
- Enfermedades Transmisibles
  - Enfermedades Inmunoprevenibles
  - Enfermedades Metaxénicas
  - Tuberculosis
  - Otras Enfermedades Transmisibles
- Enfermedades NO Transmisibles
  - Muerte Materna – Perinatal
  - Transmitidas por Animales Ponzonosos
  - Enfermedades Zoonóticas
  - Diabetes
  - Efecto Tóxico de Plaguicidas
- Brotes, Emergencias y/o Desastres
- Mapa epidemiológico semanal
- Monitoreo de la información del sistema.

#### FUENTE DE DATOS:

Sistema de Vigilancia Epidemiológica:  
NotiWeb / DGE-MINSA  
SIEpi / DGE- MINSA



#### ACTUALIDAD REGIONAL

#### ANÁLISIS DE SITUACIÓN DE SALUD

El Análisis de Situación de Salud puede ser definido como un instrumento para el gobierno en Salud, no sólo del nivel nacional sino también de los diferentes niveles del sistema de salud, ya que permite la identificación de los principales problemas de salud de una población, incluidas sus factores condicionantes y determinantes, y por lo tanto poder realizar la priorización en salud, proceso de particular importancia en una situación de escasos recursos económicos; además, permite la identificación y caracterización de los diferentes estratos poblacionales según sus condiciones de vida, así como de sus riesgos, y por lo tanto focalizar las acciones de salud sobre los grupos más vulnerables de la población. El análisis de situación de salud (ASIS), es un proceso que permite describir (caracterizar y medir) y analizar (explicar) la situación con respecto al estado de salud y sus determinantes sociales (incluye los servicios de salud y aquellos que no son competencia del sector salud) en una población de un espacio. El objetivo del ASIS es Conocer y explicar la situación de salud en relación con las condiciones de vida de la población, tiene como objetivos específicos.

#### Objetivos Específicos

- Definir poblaciones homogéneas (estratos) según sus condiciones de vida.
- Identificar las brechas sanitarias entre los diferentes estratos poblacionales según condiciones de vida, y explicar los factores que la determinan.
- Determinar los principales problemas de salud de la población, tanto de la población en general como de sus estratos.
- Construir modelos explicativos que identifiquen los principales factores de riesgo y que posibiliten el diseño de las estrategias costo-efectivas de acuerdo a los diferentes escenarios epidemiológicos, así como a la determinación de las actividades de salud que permitan la reducción de las brechas en salud identificadas.
- Contribuir al proceso de definición del Presupuesto de Salud, en los ámbitos nacional y regional.
- Promover la participación multisectorial en el control y/o solución de los principales problemas de salud.

El ASIS tiene como finalidad identificar los factores de riesgo para enfermar y/o morir asociados a las condiciones de vida de la población, éste debe contribuir a involucrar a otros sectores de la sociedad, además de salud, en la intervención y/o financiamiento de actividades que permitan controlar o resolver los principales problemas de salud identificados.

Las variables que se trabajan para la elaboración del ASIS son:

1. Características demográficas y condiciones de vida de la población,
2. Salud (morbilidad y mortalidad), y
3. Respuesta social a los problemas de salud.

Las fuentes de información para la elaboración del ASIS, los cuales proceden de diferentes sectores que varían de acuerdo al nivel donde se realice el ASIS. Algunas, aunque no son todas las fuentes de información son:

- a. **Los censos de población:** Estos tienen la ventaja que ofrecen información a niveles muy desagregados (hasta el nivel distrital, aunque es factible solicitar al Instituto Nacional de Estadística e Informática (INEI) datos de centros poblados). Los datos que se recolectan son principalmente sus características demográficas, sociales y económicas. Tienen la desventaja que sólo se realizan en periodos de alrededor de 10 años, aunque mucha de la información recolectada no sufre variaciones muy grandes entre los periodos intercensales. El último censo de población y vivienda fue realizado por el INEI en el año 1993.

- b. **Encuestas poblacionales:** Estas se realizan tomando una muestra de la población, por lo que sus costos son mucho más bajos que los censos, aunque el nivel de inferencia de la información recolectada puede ser llevada solamente a ámbitos bastante grandes, nacional, departamental o grandes dominios (Costa norte, centro y sur, sierra norte, centro y sur, selva y Lima Metropolitana), por lo que pueden no ser útiles en los niveles locales, aunque se pueden realizar encuestas especialmente diseñadas para estos ámbitos más pequeños. Entre las principales encuestas poblacionales tenemos: - Encuesta Demográfica y de Salud Familiar (ENDES), la última de las cuales se realizó en 1996. - Encuesta Nacional de Hogares (ENAH), realizada anualmente por el INEI. - Encuesta Nacional de Niveles de Vida (ENNIV), realizado por el Instituto Cuanto.
- c. **Encuestas de Demanda de Servicios de salud:** Algunas de estas encuestas han sido realizadas por el Ministerio de Salud, a través de algunos de sus Proyectos especiales (Proyecto 2000 por ejemplo).
- d. **Servicios de Salud:** Estos son las principales fuentes de datos sobre los perfiles de mortalidad y morbilidad de la población que tiene acceso a los servicios de salud.
- e. **Estudios especiales:** Como, por ejemplo, estudios antropológicos, sociológicos, estudios principalmente cualitativos muy adecuados para los niveles locales.
- f. **Información de otros Sectores:** como Agricultura (Censo Agropecuario), Economía y Finanzas, Transportes y comunicaciones, Educación, etc., Organizaciones No Gubernamentales y Organizaciones Internacionales (OPS, UNICEF, Banco Mundial, etc.)

## A. QUE VARIABLES DE LAS CARACTERISTICAS DEMOGRAFICAS, SOCIALES Y ECONOMICAS

Las principales variables para describir el estado de salud de la población debemos de tener en cuenta estas principales variables:

1. **División Político Administrativa y Características geográficas y ecológicas** El ASIS debe empezar por describir la división político administrativa y la ubicación espacial del ámbito en estudio, la latitud y longitud entre las que se encuentra, las principales características geográficas de la zona (accidentes geográficos, ríos, altitud, etc.) y sus características ecológicas (clima, precipitaciones, principales cultivos, etc.). De ser posible incluir un mapa con la división político administrativa y algunas de sus principales características geográficas.
  2. **Superficie territorial,** Del ámbito en estudio, por Km<sup>2</sup>.
  3. **Estructura Poblacional,** Indicar el número absoluto de habitantes, estimado para la mitad de año en estudio, para todo el Departamento, sus Provincias y Distritos.
  4. **Dinámica poblacional**
    - Tasa de crecimiento intercensal
    - Tasa global de fecundidad
    - Tasa de natalidad y número total de nacimientos
    - Tasa de mortalidad y número total de defunciones
    - Esperanza de vida al nacer (para el total de la población, hombres y mujeres)
    - Tasa de Migración Interna
  5. **Población Urbana y Rural**
  6. **Indicadores Sociales:** como: Tasa de Analfabetismo (total, hombres y mujeres), Años promedio de escolaridad (total, hombres y mujeres), Número y porcentaje de niños matriculados (total, hombres y mujeres), Porcentaje de deserción escolar (total, hombres y mujeres), Porcentaje de población con educación superior, Acceso a servicios básicos: Agua potable, Desagüe, Electricidad, Hogares en situación de pobreza. Hogares con al menos una Necesidad Básica Insatisfecha (NBI), Hogares en situación de pobreza extrema. Hogares con al menos dos NBI.
  7. **Indicadores Económicos** que incluye: Producto Bruto Interno (PBI), Producto Bruto Interno por actividad económica, Actividades de la Población Económicamente Activa (PEA), Razón de Dependencia, Superficie agrícola (total, bajo riego y seco), Calendario agrícola y los principales productos cultivados
- B. VARIABLES DE LA SITUACIÓN DE SALUD**
1. **Mortalidad:** teniendo en cuenta la tasa de mortalidad, mortalidad proporcional, Tasa de mortalidad por grandes grupos, AVPP, Razón de AVPP, Razón estandarizada de mortalidad.
  2. **Morbilidad:** data procedente del HIS, sistema de vigilancia epidemiológico, egresos hospitalarios, programas de salud.
- C. VARIABLES DE LA RESPUESTA SOCIAL**
1. Infraestructura de salud
  2. Densidad de los profesionales de la salud
  3. Uso de camas
  4. Producción de los servicios de salud
  5. Presupuesto asignado y certificado del año anterior
  6. Percepción y la satisfacción de usuarios
  7. Participación comunitaria
  8. Evaluación del POI

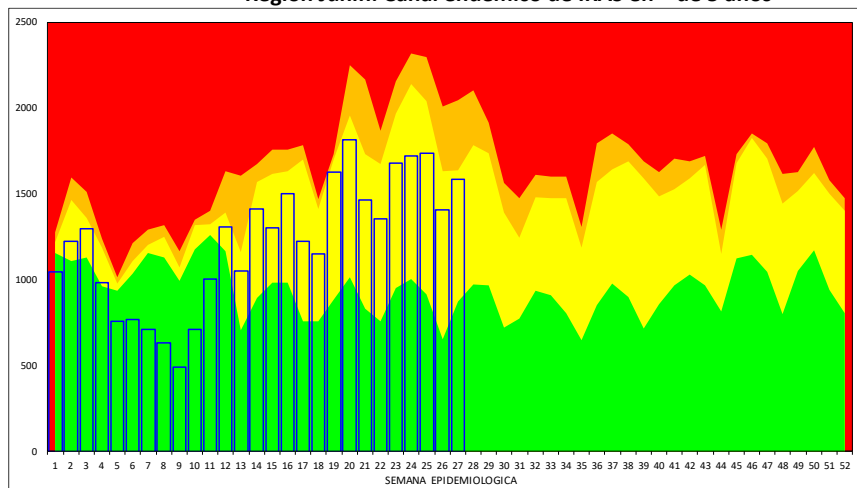
## ANÁLISIS DE SITUACIÓN DE SALUD

## INFECCIONES RESPIRATORIAS AGUDAS – NEUMONÍAS – DEFUNCIONES POR NEUMONÍAS

**IRAS:** En la Región Junín, en esta semana se ha notificado 1587 episodios; En total se ha notificado 32963 episodios de IRAS en < de 5 años de edad.

- **En menores de 2 meses de edad**, en esta semana se ha notificado 38 episodios, el acumulado es 1162 episodios, con una T.I.A. de 39.6 por 1,000 niños.
- **De 2 a 11 meses de edad**, en esta semana se ha notificado 401 episodios, el acumulado es de 8040 episodios, con una T.I.A. de 283.3 por 1,000 niños.
- **De 1 a 4 años de edad**, en esta semana se ha notificado 1148 episodios, el acumulado es de 23761 episodios, con una T.I.A. de 212.1 por 1,000 niños.

Región Junín: Canal endémico de IRAS en &lt; de 5 años

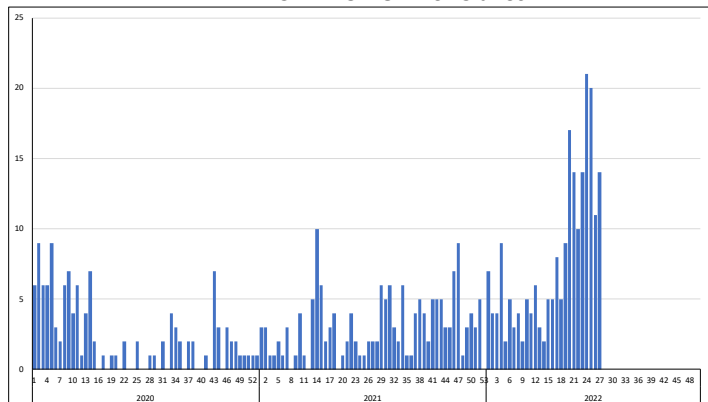
Tabla de Riesgo por Distritos  
(Tasa de Incidencia x 1000 hab.)

DISTRITO	TIA IRA < 5a
CHUPURO	1207.1
JULCAN	900.0
LEONOR ORDOÑEZ	824.4
LLOCLLAPAMPA	763.2
VIZCATAN DEL ENE	681.6
MOLINOS	671.3
MONOBAMBA	669.5
PACCHA	638.7
CHACAPALPA	637.7
MARISCAL CASTILLA	603.9
LA UNION	594.9
CARHUAMAYO	589.7
HUACHAC	587.5
HUERTAS	580.9
HUAY HUAY	570.4
ACO	570.3
PALCA	569.5
NUEVE DE JULIO	563.4
JUNIN	528.6
PALCAMAYO	522.4
SINCOS	509.4
HUASAHUASI	507.3
CHONGOS BAJO	501.4
HUAYUCACHI	456.5
SAN PEDRO DE CHU	448.3
VITOC	445.9
LA OROYA	441.6
SANTA ROSA DE OC	439.8
CHANCHAMAYO	439.2
MUQUI	426.8
ORCOTUNA	423.0

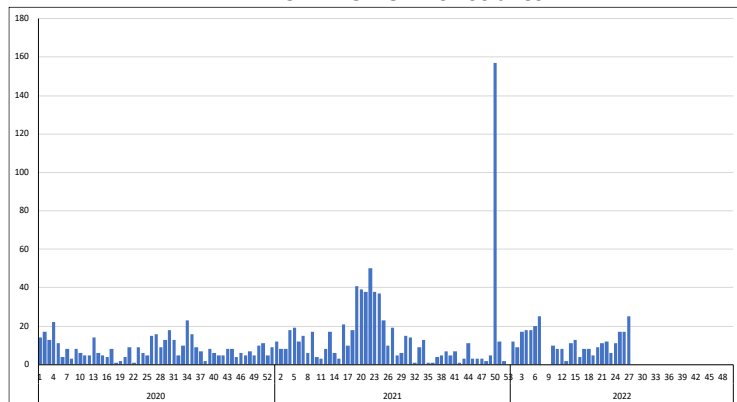
**NEUMONIAS:** En la Región Junín en esta semana se ha notificado 14 episodios, En Total se ha notificado 211 episodios de neumonías en < de 5 años de edad.

- **En menores de 2 meses**, en esta semana se ha notificado 0 episodios, el acumulado es de 14 episodios.
- **De 2 a 11 meses**, en esta semana se ha notificado 6 episodios, el acumulado es de 70 episodios.
- **De 1 a 4 años**, en esta semana se ha notificado 8 episodios, el acumulado es de 127 episodios.
- **En mayores de 60 años**, en esta semana se ha notificado 25 episodios, el acumulados es de 288 episodios.

TENDENCIA NEUMONIAS &lt;5 años



TENDENCIA NEUMONIAS &gt;60 años



**DEFUNCIONES POR NEUMONIAS (Todos los Grupos de Edad):** En la presente semana se ha notificado 4 defunción(es), en total se tiene 89 defunción(es).

## REGIÓN JUNÍN: DISTRIBUCIÓN DE CASOS DE IRAS Y NEUMONÍAS EN &lt; 5 AÑOS POR PROVINCIAS

PROVINCIA	Casos de IRAS en niños < 5 años		Casos de NEUMONIAS en niños < 5 años		Casos de NEUMONIAS en niños > 5 años		Defunciones en niños < 5 años		Defunciones en > 5 años	
	Casos de la Semana	Casos Acumulados	Casos de la Semana	Casos Acumulados	Casos de la Semana	Casos Acumulados	Casos de la Semana	Casos Acumulados	Casos de la Semana	Casos Acumulados
CHANCHAMAYO	282	5965	7	51	3	72	0	0	0	11
CHUPACA	89	1529	0	4	7	43	0	0	1	10
CONCEPCION	35	1708	0	1	1	25	0	0	0	5
HUANCAYO	442	8275	1	53	36	430	0	0	3	56
JAUJA	141	2472	2	20	0	14	0	1	0	0
JUNIN	60	966	0	1	0	3	0	0	0	0
SATipo	331	7628	4	70	0	60	0	6	0	0
TARMA	140	2970	0	9	1	4	0	0	0	0
YAULI	67	1450	0	2	1	54	0	0	0	0
Total	1587	32963	14	211	49	705	0	7	4	82

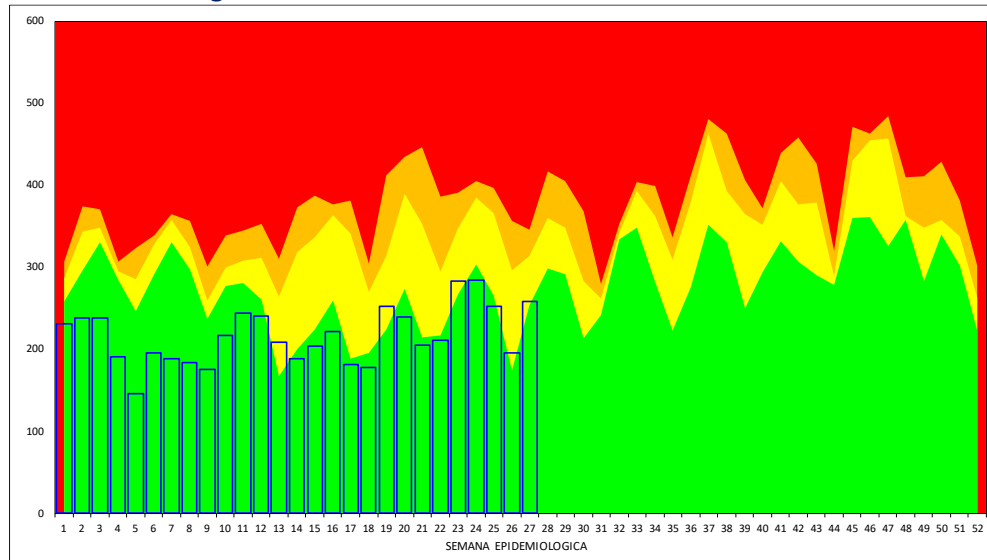
**ENFERMEDADES DIARREICAS AGUDAS – ACUOSAS Y DISENTERICAS – DEFUNCIONES POR EDAS**

**DIARREA AGUDA ACUOSA:** En la Región Junín, en total de EDAS en esta semana se ha notificado 457 episodios, el acumulado es de 11930 episodios.

- En menores de 5 años, en esta semana se ha notificado 258 episodios, el acumulado es de 5842 episodios.
- De 1 a 4 años, en esta semana se ha notificado 203 episodios, el acumulado es de 4348 episodios.
- En menores de 1 año, en esta semana se ha notificado 55 episodios, el acumulado es de 1494 episodios.
- En mayores de 5 años, en esta semana se ha notificado 199 episodios, el acumulado es de 6088 episodios.

**DEFUNCION POR EDAS:** En esta semana, se ha notificado 0 defunción(es), en total se tiene 1 defunción(es).

**DISENTERICAS:** En la Región Junín, en esta semana se ha notificado 4 episodios(s), el acumulado es de 28 episodios de disenterías en menores de 5 años.

**Región Junín: Canal endémico de EDAs en < de 5 años**

**Tabla de Riesgo por Distritos**  
(Tasa de Incidencia x 1000 hab.)

DISTRITO	TIA EDAs <5 a
VIZCATAN DEL ENE	190.2
CHUPURO	177.5
LEONOR ORDOÑEZ	145.0
JULCAN	140.0
MOLINOS	139.9
MUQUI	122.0
CHACAPALPA	115.9
PANGOA	115.8
SUITUCANCHA	115.4
ACO	109.4
CARHUAMAYO	96.9
MARISCAL CASTILLA	96.6
MUQUIYAUYO	94.5
LLOCLLAPAMPA	92.1
HUACHAC	90.6
PACCHA	90.3
JUNIN	87.6
SABO	87.4
VIQUES	85.3
CHACAPAMPA	84.3
PUCARA	83.5
SINCOS	82.4
SAN JUAN DE ISCOS	79.6
MASMA	74.1
JAUIJA	72.1
HUAYUCACHI	70.7
CHANCHAMAYO	68.9
ONDONES	68.6
PANCAN	68.0
PALCA	66.1
HUACRAPUQUIO	64.5

**REGIÓN JUNÍN: DISTRIBUCIÓN DE CASOS DE EDAS ACUOSAS Y DISENTERICAS EN < 5 DE AÑOS POR PROVINCIAS**

PROVINCIA	Casos de EDAs en niños <1 año		Casos de EDAs en niños de 1 a 4 años		Casos de EDAs en >5 años		Defunciones		Disenterias en niños <5 años	
	Casos de la Semana	Casos Acumulados	Casos de la Semana	Casos Acumulados	Casos de la Semana	Casos Acumulados	Casos de la Semana	Casos Acumulados	Casos de la Semana	Casos Acumulados
CHANCHAMAYO	6	198	41	657	35	867	0	0	0	1
CHUPACA	3	89	11	163	6	231	0	0	0	0
CONCEPCION	2	48	1	168	1	174	0	0	0	0
HUANCAYO	17	462	35	1060	55	1764	0	0	2	15
JAUIJA	2	68	8	322	29	661	0	0	1	4
JUNIN	2	33	5	141	5	227	0	0	0	0
SATIPO	22	486	86	1423	15	827	0	1	1	4
TARMA	1	82	8	316	29	762	0	0	0	3
YAULI	0	28	8	98	24	575	0	0	0	1
<b>Total</b>	<b>55</b>	<b>1494</b>	<b>203</b>	<b>4348</b>	<b>199</b>	<b>6088</b>	<b>0</b>	<b>1</b>	<b>4</b>	<b>28</b>

**VIGILANCIA DE ENFERMEDADES TRANSMISIBLES****REGIÓN JUNÍN: ENFERMEDADES INMUNOPREVENIBLES POR DAÑOS Y PROVINCIAS**

Provincia	ESAVI - EVENTO ADVERSO POST		HEPATITIS B		PARALISIS FLACIDA AGUDA		PAROTIDITIS		PAROTIDITIS CON COMPLICACIONES		RUBEOLA		RUBEOLA CONGENITA		SARAMPION		TETANOS		TOS FERINA		VARICELA CON OTRAS		VARICELA SIN COMPLICACIONES	
	Casos de la semana	Casos Acumulados	Casos de la semana	Casos Acumulados	Casos de la semana	Casos Acumulados	Casos de la semana	Casos Acumulados	Casos de la semana	Casos Acumulados	Casos de la semana	Casos Acumulados	Casos de la semana	Casos Acumulados	Casos de la semana	Casos Acumulados	Casos de la semana	Casos Acumulados	Casos de la semana	Casos Acumulados	Casos de la semana	Casos Acumulados	Casos de la semana	Casos Acumulados
CHANCHAMAYO	0	3	1	30	0	0	0	1	0	0	0	3	0	0	0	0	0	0	0	2	0	0	0	1
CHUPACA	0	0	0	3	0	0	0	1	0	0	0	0	0	0	0	0	0	0	0	0	0	0	0	0
CONCEPCION	0	0	0	2	0	0	0	0	0	0	0	0	0	0	0	0	0	0	0	0	0	0	0	0
HUANCAYO	0	2	1	21	0	1	0	0	0	0	0	0	2	0	0	0	0	0	0	0	0	0	0	14
JAUIJA	0	0	0	1	0	1	0	0	0	0	0	0	0	0	0	0	0	0	0	0	0	0	0	0
JUNIN	0	0	0	1	0	0	0	0	0	0	0	0	0	0	0	0	0	0	0	0	0	0	0	0
SATIPO	0	0	1	50	0	0	0	0	0	0	0	0	0	0	0	0	0	0	0	0	0	0	0	1
TARMA	0	0	1	3	0	0	0	0	0	0	0	0	0	0	0	0	0	0	0	0	0	0	0	0
YAULI	0	0	0	0	0	0	0	0	0	0	0	0	0	0	0	0	0	0	0	0	0	0	0	0
<b>Total</b>	<b>0</b>	<b>5</b>	<b>4</b>	<b>111</b>	<b>0</b>	<b>2</b>	<b>0</b>	<b>2</b>	<b>0</b>	<b>0</b>	<b>0</b>	<b>3</b>	<b>0</b>	<b>2</b>	<b>0</b>	<b>0</b>	<b>0</b>	<b>0</b>	<b>0</b>	<b>2</b>	<b>0</b>	<b>0</b>	<b>0</b>	<b>16</b>

En esta semana se notifica: 0 casos(s) de ESAVI - EVENTO ADVERSO POST VACUNAL, 4 casos(s) de HEPATITIS B, 0 casos(s) de PARALISIS FLACIDA AGUDA, 0 casos(s) de PAROTIDITIS, 0 casos(s) de PAROTIDITIS CON COMPLICACIONES, 0 casos(s) de RUBEOLA, 0 casos(s) de RUBEOLA CONGENITA, 0 casos(s) de SARAMPION, 0 casos(s) de TETANOS, 0 casos(s) de TOS FERINA, 0 casos(s) de VARICELA CON OTRAS COMPLICACIONES, 0 casos(s) de VARICELA SIN COMPLICACIONES.

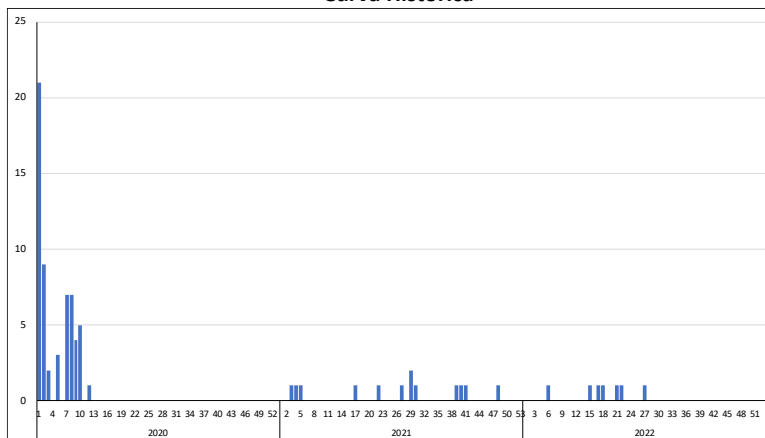
## Guillain Barre

En esta semana se notifica 1 caso(s), teniéndose un total de 7 caso(s); Se actúa con la emisión de la Alerta Epidemiológica AE-05-2019 EPI-RSJ- DIRESA Junín -2019.

Tabla de Riesgo por Distrito

PROVINCIA	DISTRITO	TIA
CHANCHAMAYO	CHANCHAMAYO	0.04
	PICHANAQUI	0.01
HUANCAYO	HUANCAYO	0.01
	CHILCA	0.01
	EL TAMBO	0.01
	SAN JERONIMO DE TUNAN	0.10

Curva Histórica

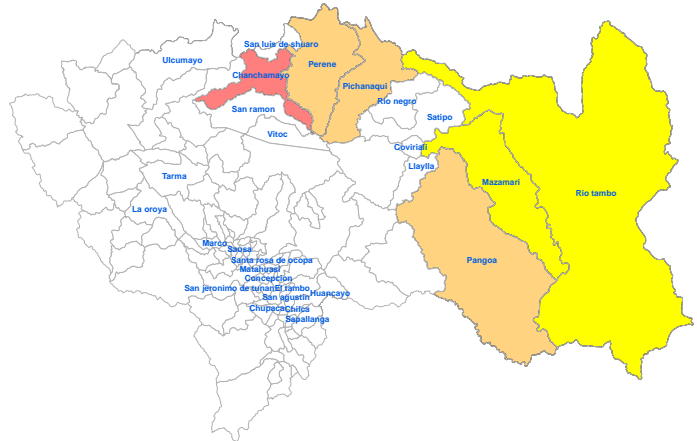




## REGIÓN JUNÍN: DISTRIBUCIÓN DE TUBERCULOSIS POR PROVINCIAS

## MAPA DE RIESGO

En esta semana se notifica: 0 casos de TBC ABANDONO RECUPERADO, 0 casos de TBC EXTENSAMENTE RESISTENTE (T), 0 casos de TBC MILIAR, 0 casos de TBC MONORESISTENTE, 0 casos de TBC MULTIDROGORESISTENTE, 0 casos de TBC POLIRESISTENTE, 3 casos de TBC PULMONAR C/CONF. BACTERIOL, 0 casos de TBC PULMONAR S/CONF. BACTERIOL, 0 casos de TBC RECAIDA, 2 casos de TUBERCULOSIS EXTRAPULMONAR.

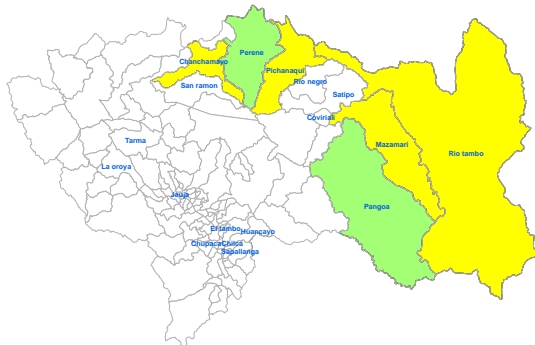


Provincia	TBC ABANDONO RECUPERADO		TBC EXTENSAMENTE RESISTENTE (T)		TBC MILIAR		TBC MONORESISTENTE		TBC MULTIDROGORESIST		TBC POLIRESISTENTE		TBC PULMONAR C/CONF. BACTERIOL		TBC PULMONAR S/CONF. BACTERIOL		TBC RECAIDA		TUBERCULOSIS EXTRAPULMONAR	
	Casos de la semana	Casos Acumulados	Casos de la semana	Casos Acumulados	Casos de la semana	Casos Acumulados	Casos de la semana	Casos Acumulados	Casos de la semana	Casos Acumulados	Casos de la semana	Casos Acumulados	Casos de la semana	Casos Acumulados	Casos de la semana	Casos Acumulados	Casos de la semana	Casos Acumulados	Casos de la semana	Casos Acumulados
CHANCHAMAYO	0	0	0	0	0	0	0	5	0	4	0	0	1	58	0	7	0	1	0	14
CHUPACA	0	0	0	0	0	0	0	0	0	0	0	0	0	1	0	0	0	0	0	1
CONCEPCION	0	0	0	0	0	0	0	0	0	0	0	0	0	3	0	1	0	0	0	1
HUANCAYO	0	0	0	0	0	0	0	0	0	0	0	0	1	33	0	5	0	0	2	22
JAUJA	0	0	0	0	0	1	0	0	0	0	0	0	0	0	0	6	0	0	0	0
JUNÍN	0	0	0	0	0	0	0	0	0	0	0	0	0	0	0	1	0	0	0	0
SATIPO	0	0	0	0	0	0	0	0	0	2	0	0	1	41	0	13	0	0	0	5
TARMA	0	0	0	0	0	0	0	0	0	0	0	0	0	3	0	1	0	0	0	1
YAULI	0	0	0	0	0	0	0	0	0	0	0	0	0	7	0	1	0	0	0	0
<b>Total</b>	<b>0</b>	<b>0</b>	<b>0</b>	<b>0</b>	<b>0</b>	<b>1</b>	<b>0</b>	<b>5</b>	<b>0</b>	<b>6</b>	<b>0</b>	<b>0</b>	<b>3</b>	<b>146</b>	<b>0</b>	<b>35</b>	<b>0</b>	<b>1</b>	<b>2</b>	<b>44</b>

## REGIÓN JUNÍN: DISTRIBUCIÓN DE OTRAS ENFERMEDADES TRANSMISIBLES POR PROVINCIAS

En esta semana se notifica: 0 casos de HEPATITIS A, 8 casos de INFECCION POR VIH, 1 caso de SIFILIS CONGENITA, 4 casos de SIFILIS MATERNA, 2 casos de SIND. INMUNODEF. ADQUIRI.

## MAPA DE RIESGO DE VIH



Provincia	HEPATITIS A		INFECCION POR VIH		SIFILIS CONGENITA		SIFILIS MATERNA		SIND. INMUNODEF. ADQUIRI	
	Casos de la semana	Casos Acumulados	Casos de la semana	Casos Acumulados	Casos de la semana	Casos Acumulados	Casos de la semana	Casos Acumulados	Casos de la semana	Casos Acumulados
CHANCHAMAYO	0	0	0	14	0	2	1	38	0	2
CHUPACA	0	0	0	3	0	0	0	4	0	4
CONCEPCION	0	0	0	3	0	0	0	2	0	5
HUANCAYO	0	6	3	60	0	2	0	18	1	39
JAUJA	0	0	1	2	0	0	0	2	1	3
JUNÍN	0	0	0	0	0	0	0	1	0	1
SATIPO	0	0	4	25	1	15	3	25	0	4
TARMA	0	0	0	5	0	0	0	0	0	0
YAULI	0	0	0	1	0	0	0	0	0	0
<b>Total</b>	<b>0</b>	<b>6</b>	<b>8</b>	<b>113</b>	<b>1</b>	<b>19</b>	<b>4</b>	<b>90</b>	<b>2</b>	<b>58</b>

## VIGILANCIA DE ENFERMEDADES NO TRANSMISIBLES

## REGIÓN JUNÍN: DISTRIBUCIÓN DE CASOS DE MUERTE MATERNA Y MATERNO PERINATAL POR PROVINCIAS

Provincia	MUERTE MATERNA DIRECTA		MUERTE MATERNA INCIDENTAL		MUERTE MATERNA INDIRECTA		MUERTE PERINATAL	
	Casos de la semana	Casos Acumulados	Casos de la semana	Casos Acumulados	Casos de la semana	Casos Acumulados	Casos de la semana	Casos Acumulados
CHANCHAMAYO	0	1	0	0	0	0	1	15
CHUPACA	0	0	0	0	0	0	0	6
CONCEPCION	0	0	0	0	0	1	0	7
HUANCAYO	0	1	0	1	0	0	0	44
JAUJA	0	0	0	0	0	0	0	7
JUNÍN	0	0	0	0	0	0	0	0
SATIPO	0	1	0	0	0	1	2	36
TARMA	0	1	0	0	0	0	1	9
YAULI	0	0	0	0	0	0	0	4
<b>Total</b>	<b>0</b>	<b>4</b>	<b>0</b>	<b>1</b>	<b>0</b>	<b>2</b>	<b>4</b>	<b>128</b>

En esta semana se notifica: 0 casos de MUERTE MATERNA DIRECTA, 0 casos de MUERTE MATERNA INCIDENTAL, 0 casos de MUERTE MATERNA INDIRECTA, 4 casos de MUERTE PERINATAL.

En total se tiene: 4 casos de MUERTE MATERNA DIRECTA, 1 caso de MUERTE MATERNA INCIDENTAL, 2 casos de MUERTE MATERNA INDIRECTA, 128 casos de MUERTE PERINATAL.

## ENF. TRANSMITIDAS POR ANIMALES PONZOÑOSOS

En esta semana se notifica 1 casos de LOXOCELISMO , 3 caso de OFIDISMO .  
En total se tiene: 68 casos de LOXOCELISMO , 105 casos de OFIDISMO .

## ENFERMEDADES ZOONOTICAS

En esta semana se notifica 1 casos de CISTICERCOSIS , 3 casos de HIDATIDOSIS , 1 casos de LEPTOSPIROSIS .  
En total se tiene: 17 casos de CISTICERCOSIS , 61 casos de HIDATIDOSIS , 29 casos de LEPTOSPIROSIS .

## DIABETES

En esta semana se notifica: 0 casos de DIABETES MELLIT. NO ESPECIF. , 11 casos de DIABETES MELLIT. NO INSULINODE , 0 casos de DIABETES MELLITUS EN EL EMBARAZO , 0 casos de DIABETES MELLITUS INSULINODEPE , 0 casos de OTRAS DIABETES MELL. ESPEC.  
En total se tiene: 17 casos de DIABETES MELLIT. NO ESPECIF. , 473 casos de DIABETES MELLIT. NO INSULINODE , 1 casos de DIABETES MELLITUS EN EL EMBARAZO , 11 casos de DIABETES MELLITUS INSULINODEPE , 0 casos de OTRAS DIABETES MELL. ESPEC. .

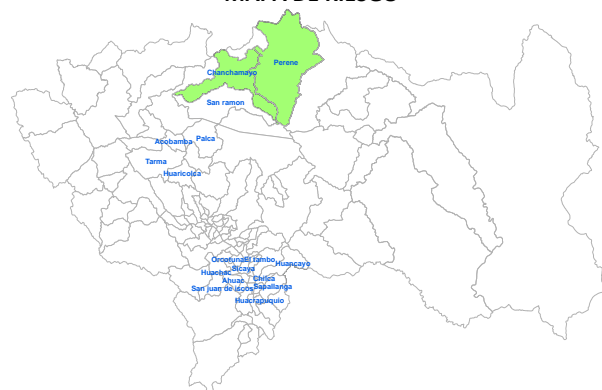
Provincia	TRANSMITIDAS POR ANIMALES PONZOÑOSOS				ENFERMEDADES ZOONOTICAS						DIABETES									
	LOXOCELISMO		OFIDISMO		CISTICERCOSIS		HIDATIDOSIS		LEPTOSPIROSIS		DIABETES MELLIT. NO ESPECIF.		DIABETES MELLIT. NO INSULINODE		DIABETES MELLITUS EN EL EMBARAZO		DIABETES MELLITUS INSULINODEPE		OTRAS DIABETES MELL. ESPEC.	
	Casos de la semana	Casos Acumulados	Casos de la semana	Casos Acumulados	Casos de la semana	Casos Acumulados	Casos de la semana	Casos Acumulados	Casos de la semana	Casos Acumulados	Casos de la semana	Casos Acumulados	Casos de la semana	Casos Acumulados	Casos de la semana	Casos Acumulados	Casos de la semana	Casos Acumulados	Casos de la semana	Casos Acumulados
CHANCHAMAYO	0	2	2	36	0	1	0	0	0	8	0	4	2	132	0	0	1	0	0	0
CHUPACA	0	5	0	0	0	0	0	4	0	0	0	2	0	8	0	0	0	0	0	0
CONCEPCION	0	0	0	0	0	2	0	3	0	0	0	0	1	10	0	0	0	0	0	0
HUANCAYO	1	49	0	0	1	13	2	36	0	3	0	2	5	189	0	0	3	0	0	0
JALJA	0	5	0	0	0	0	1	11	0	0	0	1	0	4	0	0	2	0	0	0
JUNIN	0	1	0	0	0	0	0	2	0	0	0	0	0	0	0	0	0	0	0	0
SATIPO	0	4	1	69	0	0	0	1	1	18	0	7	3	106	0	1	0	3	0	0
TARMA	0	1	0	0	0	1	0	1	0	0	0	0	0	20	0	0	2	0	0	0
YAULI	0	1	0	0	0	0	0	3	0	0	0	1	0	4	0	0	0	0	0	0
<b>Total</b>	<b>1</b>	<b>68</b>	<b>3</b>	<b>105</b>	<b>1</b>	<b>17</b>	<b>3</b>	<b>61</b>	<b>1</b>	<b>29</b>	<b>0</b>	<b>17</b>	<b>11</b>	<b>473</b>	<b>0</b>	<b>1</b>	<b>11</b>	<b>0</b>	<b>0</b>	<b>0</b>

## REGIÓN JUNÍN: EFECTO TÓXICO DE PLAGUICIDAS

En esta semana se notifica: 0 casos de EFECTO TOXICO DE OTRAS SUSTACIAS INORGANICAS , 0 casos de EFECTO TOXICO DE PLAGUICIDAS , HERBICIDAS Y FUNGICIDAS , 0 casos de INSEC. HALOGENADOS , 4 casos de INSEC. ORG. FOSF. Y CARB , 0 casos de OTROS INSECTICIDAS , 0 casos de OTROS PLAGUICIDAS , 0 casos de PLAGUICIDA NO ESPECIFICADO , 0 casos de RODENTICIDAS .

En total se tiene : 0 casos de EFECTO TOXICO DE OTRAS SUSTACIAS INORGANICAS , 0 casos de EFECTO TOXICO DE PLAGUICIDAS , 1 casos de HERBICIDAS Y FUNGICIDAS , 0 casos de INSEC. HALOGENADOS , 67 casos de INSEC. ORG. FOSF. Y CARB , 3 casos de OTROS INSECTICIDAS , 2 casos de OTROS PLAGUICIDAS , 6 casos de PLAGUICIDA NO ESPECIFICADO , 0 casos de RODENTICIDAS

### MAPA DE RIESGO



Provincia	EFECTO TOXICO DE OTRAS SUSTACIAS INORGANICAS		EFECTO TOXICO DE PLAGUICIDAS		HERBICIDAS Y FUNGICIDAS		INSEC. HALOGENADOS		INSEC. ORG. FOSF. Y CARB		OTROS INSECTICIDAS		OTROS PLAGUICIDAS		PLAGUICIDA NO ESPECIFICADO		RODENTICIDAS	
	Casos de la semana	Casos Acumulados	Casos de la semana	Casos Acumulados	Casos de la semana	Casos Acumulados	Casos de la semana	Casos Acumulados	Casos de la semana	Casos Acumulados	Casos de la semana	Casos Acumulados	Casos de la semana	Casos Acumulados	Casos de la semana	Casos Acumulados	Casos de la semana	Casos Acumulados
CHANCHAMAYO	0	0	0	0	0	0	0	0	0	3	0	0	0	0	0	2	0	0
CHUPACA	0	0	0	0	0	0	0	0	0	6	0	0	0	0	0	4	0	0
CONCEPCION	0	0	0	0	0	0	0	0	0	2	0	0	0	0	0	0	0	0
HUANCAYO	0	0	0	0	0	1	0	0	4	42	0	0	0	0	0	0	0	0
JALJA	0	0	0	0	0	0	0	0	0	0	0	0	0	0	0	0	0	0
JUNIN	0	0	0	0	0	0	0	0	0	0	0	0	0	0	0	0	0	0
SATIPO	0	0	0	0	0	0	0	0	0	0	0	0	0	0	0	0	0	0
TARMA	0	0	0	0	0	0	0	0	14	0	0	0	0	0	0	0	0	0
YAULI	0	0	0	0	0	0	0	0	0	0	0	0	0	0	0	0	0	0
<b>Total</b>	<b>0</b>	<b>0</b>	<b>0</b>	<b>0</b>	<b>0</b>	<b>1</b>	<b>0</b>	<b>0</b>	<b>4</b>	<b>67</b>	<b>0</b>	<b>3</b>	<b>0</b>	<b>2</b>	<b>0</b>	<b>6</b>	<b>0</b>	<b>0</b>

## BROTES: AÑO 2022

Nº	EVENTO	RED / HOSPITAL	LOCALIDAD	FECHA DE NOTIFICACION	Nº DE AFECTADOS	Nº INFORMES
1	Covid-19	MR El Tambo	Centro de rehabilitación Juvenil-EI Tambo	23/02/2022	18	3
2	Tos Ferina	Red Pichanaki	Pichanaki	14/03/2022	1	3
3	Síndrome febril	M.R Perene	Perene	15/03/2022	1	2
4	Parotiditis	Red Pichanaki	Pichanaki	15/03/2022	1	3
5	Inundación	Red Chupaca	Isicos	16/03/2022	9	3
6	Covid-19	Red Valle Mantaro	C.E. Científica Huancayo	23/03/2022	4	3
7	Covid-19	Red Valle Mantaro	C.E. San Carlos Huancayo	23/03/2022	2	3
8	Covid-19	Red Valle Mantaro	Aldea Infantil SOS- Sicaya	23/03/2022	4	3
9	Covid-19	Red San Martín de Pangaea	IE Pampa tigre	05/04/2022	2	3
10	Covid-19	Red San Martín de Pangaea	IE Bajo celendin	06/04/2022	3	3
11	Covid-19	Red San Martín de Pangaea	IE Alto Kibari	07/04/2022	5	3
12	Covid-19	Micro Red la Libertad	IE Guadalupe - Huancayo	12/04/2022	2	3
13	Covid-19	Puesto de salud Palian	IE San Francisco - Huancayo	12/04/2022	2	3
14	Covid-19	C.S Sapallanga	IE Virgen de Cochacas	15/04/2022	2	3
15	sifilis	M.R El Tambo	Tambo	20/04/2022	7	2
16	Covid-19	M.R El Tambo	I.E. Excelenti	21/04/2022	3	2
17	Covid-19	Red S.M. Pangaea	IE 31209-1 Yaninapango	21/04/2022	3	3
18	Coxsackie	Red Chupaca	I.E Azana - Ahuac	22/04/2022	2	3
19	Fiebre Amarilla	Chanchamayo S. I. Shuaro	San Chirilo Palomar	27/04/2022	2	2
20	Covid-19	Red Valle Mantaro	I.E. Castali - Palian	06/05/2022	2	3
21	Coxsackie	C.S Palcamay	Localidad Calca	10/05/2022	3	2
22	Síndrome febril	Hospital MHA Satipo	Shanki colonos	13/05/2022	1	3
23	Coxsackie	C.S Justicia Paz y Vida	El Tambo	17/05/2022	4	2
24	Covid-19	Hosp. Felix Mhayaora Soto	Tarma	23/05/2022	2	3
25	Coxsackie	C.S Huancan	Huancan	25/05/2022	7	3
26	Coxsackie	C.S La liberetad	C.E Jhuan Bosco	25/05/2022	3	2
27	Coxsackie	C.S Huancan	C.E Huancan - Huari	27/05/2022	2	3
28	Coxsackie	C.S Tres de diciembre - Red	I.E. Tres de diciembre - San Jeronimo	27/05/2022	2	2
29	Coxsackie	C.S San Agustín de cajas	CEI Divino Niño Jesus Huancan	29/05/2022	2	2
30	Coxsackie	C.S Chongos Bajo	I.E. Sol y Fe	31/05/2022	2	3
31	Coxsackie	C.S. Justic@ Paz y Vida	CEI Mi Pequeño Mundo	31/05/2022	4	2
32	Coxsackie	P. S Huancan	PIZED Huancan "Secc: WAWITAS "	03/06/2022	2	2
33	Coxsackie	C.S Justicia Paz y Vida	I.E Alborada Justicia Paz y Vida	02/06/2022	3	2
34	Coxsackie	C.S Huancan	CEI Divino Niño Jesus Huancan	07/06/2022	3	2
35	Coxsackie	Hosp. Felix Mhayaora Soto	I.E. Jose Galvez de Tarma	03/06/2022	2	1
36	Coxsackie	C.S Hhuallhas	CEI: Angelitos de Jesus N° 342	03/06/2022	3	1
37	Coxsackie	C.S Chupuro	I.E N° 319 Ana Ramos Sanchez	03/06/2022	3	2
38	Coxsackie	C.S Huayucachi	CEI. Tayta Niño	04/06/2022	2	1

Nº	EVENTO	RED / HOSPITAL	LOCALIDAD	FECHA DE NOTIFICACION	Nº DE AFECTADOS	Nº INFORMES
39	Coxsackie	C.S. Pucara	CEI: 30320 Pucara	05/06/2022	2	1
40	Coxsackie	C.S Pedro Sanchez Meza	CEI: 303 Virgen de Lourdes	06/06/2022	3	3
42	Coxsackie	C.S Palcamay	I.E. Amelita Macassi Aguilar	06/06/2022	2	1
43	Coxsackie	C.S Palcamay	CEI 717	07/06/2022	2	2
44	Coxsackie	C.S Sapallanga	I.E. San Jose	08/06/2022	5	1
45	Coxsackie	C.S Sicaya	I.E. Santo Domingo	08/06/2022	2	1
46	Covid-19	C.S Palian	I.E. Jose Abelardo Quiñones	09/06/2022	6	1
47	Covid-19	C.S Huayucachi	I.E. Virgen del Carmen	09/06/2022	2	1
48	Covid-19	C.S La Libertad	I.E. Rosa de America	09/06/2022	2	1
49	Coxsackie	C.S Saños Chico	I.E. Paulina Salazar Alfaro	09/06/2022	2	1
50	Coxsackie	C.S La Libertad	I.E. Nuestra Sra del Valle	09/06/2022	2	1
51	Coxsackie	P.S Huancan	I.E N° 740 (Inicial)	10/06/2022	4	1
52	Bauman complex	Hospital HRDCQ DAC HYO	UCI	10/06/2022	6	2
53	Coxsackie	C.S La Libertad	I.E. 253 Juan Pablo II	11/06/2022	3	1
54	Coxsackie	P.S Huancan	CEI: N° 950 Santa Rosa	11/06/2022	2	2
55	Coxsackie	C.S Sicaya	I.E. N° 1101 Aldea Sicaya	11/06/2022	6	1
56	Coxsackie	C.S David Guerrero Duarte	I.E. 138 Concepcion	13/06/2022	3	1
57	Coxsackie	C.S Juan Parra del Riego	I.E. La Victoria El Tambo	14/06/2022	2	1
58	Covid-19	C.S La Libertad	Coja Huancayo	14/06/2022	4	1
59	Coxsackie	C.S La Libertad	I.E. Sagrado Corazon de Jesus	15/06/2022	3	1
60	Coxsackie	C.S La Oroya	I.E. Miguel Viray (3er Gdo)	16/06/2022	2	0
61	Coxsackie	C.S La Libertad	I.E. 30011 Virgen del Carmen	16/06/2022	2	1
62	Covid-19	C.S La Libertad	I.E. Particular Andino	16/06/2022	3	1
63	Coxsackie	C.S Pilcomayo	I.E. 318 Pilcomayo	16/06/2022	3	1
64	Coxsackie	C.S Juan Parra del Riego	I.E. 30211- Sanos Grande	16/06/2022	2	1
65	Coxsackie	C.S San Jerónimo	I.E. N° 556 Luz Libertad Villar Urdañiga	16/06/2022	3	1
66	Coxsackie	C.S La Oroya	CEI. Barcia Bonifaty	17/06/2022	6	0
67	Coxsackie	P.S Chicche Huancayo	CEI: N° 3656 - Quishuar	18/06/2022	4	0
68	Coxsackie	C.S La Libertad	I.E. Particular Zarate	18/06/2022	6	0
69	Covid-19	C.S Juan Parra del Riego	I.E. particular Salesiano Sta Rosa	19/06/2022	2	1
70	Coxsackie	Hosp. Felix Mhayaora Soto	I.E. N° 367 Vicora Anta	20/06/2022	2	1
71	Covid-19	Red Valle del Mantaro	Red Valle Del mantaro	21/06/2022	20	1
72	Covid-19	C.S Juan Parra del Riego	I.E. Gellich	22/06/2022	3	1
73	Coxsackie	C.S Paica	Huayacoc Yarcoc	22/06/2022	4	1
74	Coxsackie	C.S Huari	I.E. Educativa Huari	22/06/2022	2	1
75	Coxsackie	C.S La Libertad	I.E. 372 San Antonio	22/06/2022	2	1
76	Covid-19	C.S La Libertad	I.E. Sacos Oliveros	23/06/2022	3	1
77	Coxsackie	P.S Huancanca Chico	I.E. Virgen del Carmen	23/06/2022	2	2

Nº	EVENTO	RED / HOSPITAL	LOCALIDAD	FECHA DE NOTIFICACION	Nº DE AFECTADOS	Nº INFORMES
78	covid-19	C.S La libertad	I.E Virgen de Guadalupe	25/06/2022	2	1
79	covid-19	P.S Palian	I.E P. Innova- Palian	25/06/2022	5	1
80	Coxsackie	P.S San Francisco	I.E Maria de fatima	26/06/2022	2	1
81	covid-19	C.S Ocopilla	I.E Maria Admirable	27/06/2022	2	1
82	covid-19	C.S Juan Parra del Riego	I.E .P Ingenieria	29/06/2022	3	1
93	covid-19	C.S San Martin	I.E N° 409 San Martin	29/06/2022	3	1
84	covid-19	C.S Juan Parra del Riego	VIDA CAR JUNIN	29/06/2022	4	1
85	covid-19	C.S La Libertad	I.E Mariscal Castilla	01/07/2022	2	1
86	covid-19	C.S Ocopilla	I.E Jose Carlos Mariategui	01/07/2022	4	1
87	covid-19	C.S Palian	I.E La Asuncion de Palian	01/07/2022	2	1
88	covid-19	C.S La Libertad	I.E Sebastian Lorente	02/07/2022	3	1
89	Coxsackie	C.S San Francisco	CEI N° 300	02/07/2022	2	1
90	Coxsackie	C.Pilcomayo	I:E N° 600	02/07/2022	2	1
91	covid-19	C.S Ocopilla	I.E Ntra Sra De Cocharcas	02/07/2022	2	1
92	covid-19	Hosp.JCDe Marini caro	I.E Politecnico Chanchamayo	03/07/2022	3	2
93	covid-19	C.S Auquimarca	I:E Medalla Milagrosa	03/07/2022	2	1
94	covid-19	C-S La Libertad	I:E Santa Maria Reyna	03/07/2022	2	1
95	covid-19	C.S Juan Parra del Riego	I.E Virgen de las Mercedes -Umuto	04/07/2022	3	1
96	covid-19	C.S Chongos bajo	I.E Santiago de Leon	05/07/2022	2	0
97	covid-19	C.S San jeronimo de Tunan	I.E Santa rosa de lima	06/07/2022	2	1
98	covid-19	C,S La Libertad	CEI. N°254 Olimpia Sanchez Moreno	06/07/2022	2	1
99	covid-19	C.,S Chongos bajo	C:E COAR	07/07/2022	4	0
100	Coxsackie	P.S. SUITUCANCA	I.E 31164 nivel primaria	07/07/2022	9	1
101	Coxsackie	C.S Juan Parra del riego	CEI: 320 Virgen de las Mercedes Umuto	07/07/2022	2	1
102	Coxsackie	C.S Juan Parra del riego	I:E:P Ingenieria	07/07/2022	3	1
103	Coxsackie	C.S Sapallanga	CEI San Jose N°1103	07/07/2022	2	1
104	Coxsackie	C.S Auquimarca	I:E:P Blenkir	07/07/2022	2	1
105	covid-19	C.S San Juan De Jarpa	I.E .... Secundaria Bellavista	08/07/2022	3	0
106	covid-19	Red de Salud Valle Mantaro	Escuela Tecnico Superior de Policia	08/07/2022	9	1
107	covid-19	C.S La Libertad	I.E Ntra Sra del Rosario	08/07/2022	6	1
108	covid-19	C.S Palian	I.E Los Andes	08/07/2022	2	0
109	covid-19	C.S Chilca	I.E Tupac Amaru	09/07/2022	5	1
110	covid-19	C.S La Libertad	I:E:P Andino	10/07/2022	6	1
111	covid-19	C.S Juan Parra del Riego	I:E Salesiano Tecnico Don Bosco	11/07/2022	10	1
112	covid-19	C.S Justicia Paz y Vida	I.E Luis Aguilar Romani	11/07/2022	7	0
113	Coxsackie	C.S Pedro Sanchez Meza	CEI. Maria Montessori	11/07/2022	3	0
114	covid-19	C.S La Libertad	I.E Santa Isabel	11/07/2022	6	0
115	covid-19	C.S La Libertad	I:E Enma Luzmila Calle Vergara	11/07/2022	6	0

## MAPA EPIDEMIOLOGICO

## INFECCIONES RESPIRATORIAS AGUDAS

	TIA (x 100,000)	TENDENCIA SEMANAL DE CASOS
IRA <5 a	32963.0	
NEU <5 a	211.0	
NEU >60 a	288.0	
SOB <5 a	781.0	

## ENFERMEDADES DIARREICAS AGUDAS

	TIA (x 100,000)	TENDENCIA SEMANAL DE CASOS
DAA <5 a	41.6	
DAA >5 a	4.9	
DIS <5 a	0.2	

## FEBRILES

	TIA (x 1,000)	TENDENCIA SEMANAL DE CASOS
FEB TOTAL	40.2	

## Dx. INDIVIDUALES

	TENDENCIA SEMANAL DE CASOS
DENGUE SIN SIGNOS DE ALARM	4593
MALARIA POR P. VIVAX	1631
DIABETES MELLIT. NO INSULINIC	480
DENGUE CON SIGNOS DE ALARM	328
LEISHMANIASIS CUTANEA	220
TBC PULMONAR C/CONF. BACTER	150
MUERTE PERINATAL	135
INFECCION POR VIH	119
HEPATITIS B	112
OFIDISMO	105
SIFILIS NO ESPECIFICADA	98
RUBEOLA CONGENITA CENTINEL	94
SIFILIS MATERNA	92
DEFUNCION POR NEUMONIA	74
HIDATIDOSIS	71
LOXOCELISMO	71
INSEC. ORG. FOSF. Y CARBAMAT	67
SIND. INMUNODEF. ADQUIRID-S	62
TUBERCULOSIS EXTRAPULMONAI	46
PLOMO Y SUS COMPUESTOS	42
TBC PULMONAR S/CONF. BACTER	38
LEPTOSPIROSIS	31
CESTERCOSIS	21
SIFILIS CONGENITA	19
DIABETES MELLIT. NO ESPECIF.	17
VARICELA SIN COMPLICACIONES	16
LEISHMANIASIS MUCOCUTANEA	12
DIABETES MELLITUS INSULINOD	11
FIEBRE AMARILLA SELVATICA	9
INFECC.RESP.AGUDA GRAVE INU	7

## Dx. INDIVIDUALES

	TENDENCIA SEMANAL DE CASOS
SINDROME DE GUILLAIN BARRE	7
PLAGUICIDA NO ESPECIFICADO	6
HEPATITIS A	6
DENGUE GRAVE	6
TBC MULTIDROGORESISTENTE (	6
ESAVI - EVENTO ADVERSO POST	5
TBC MONORESISTENTE	5
MUERTE MATERNA DIRECTA	4
OTROS INSECTICIDAS	3
RUBEOLA	3
HEPATITIS C	3
MUERTE MATERNA INDIRECTA	3
OTROS PLAGUICIDAS	2
PAROTIDITIS	2
PARALISIS FLACIDA AGUDA	2
INFECCIONES RESP. AGUDAS INI	2
RUBEOLA CONGENITA	2
TOS FERINA	2
ENFERMEDAD DE CHAGAS	1
TBC RECAIDA	1
MUERTE MATERNA INCIDENTAL	1
HERBICIDAS Y FUNGICIDAS	1
DIABETES MELLITUS EN EL EMBI	1
DEFUNCION POR EDA	1
TBC MILIAR	1




## MONITOREO DE LA INFORMACIÓN DEL SISTEMA DE VIGILANCIA EPIDEMIOLÓGICA

Para el año 2020 según **Resolución Directoral N° 133** del 28 de febrero del 2019 se aprueba la conformación de 11 Unidades ejecutoras, las cuales serán una unidad de epidemiología quienes deben notificar semanalmente. **EL PUNTAJE MÍNIMO ACEPTABLE ES 92%.**

### INDICADORES DE MONITOREO DE LA INFORMACIÓN - S.E. 27- 2022

RED	OPORTUNIDAD	COBERTURA	CALIDAD DEL DATO	RETROALIMENTACION	REGULARIZACION	SEGUIMIENTO	TOTAL
Hosp. D.A.C. - Hyo.	100.0	100.0	100.0	100.0	100.0	100.0	100.0
Hosp. El Carmen - Hyo.	100.0	100.0	100.0	100.0	100.0	100.0	100.0
Valle del Mantaro	100.0	100.0	100.0	100.0	100.0	100.0	100.0
Chupaca	100.0	100.0	100.0	100.0	100.0	100.0	100.0
Jauja	100.0	100.0	100.0	100.0	100.0	100.0	100.0
Junín	100.0	100.0	100.0	100.0	100.0	100.0	100.0
Tarma	100.0	100.0	100.0	100.0	100.0	100.0	100.0
Chanchamayo	100.0	100.0	100.0	100.0	100.0	100.0	100.0
Pichanaki	100.0	100.0	100.0	100.0	100.0	100.0	100.0
Satipo	100.0	100.0	100.0	100.0	100.0	100.0	100.0
Pangoa	100.0	100.0	100.0	100.0	100.0	100.0	100.0
<b>Total DIRESA</b>	<b>100.0</b>	<b>100.0</b>	<b>100.0</b>	<b>100.0</b>	<b>100.0</b>	<b>100.0</b>	<b>100.0</b>



**Esta información es actualizada semanalmente y los datos aquí presentados están sujetos a variaciones que dependen de la actualización**

