



# SALA SITUACIONAL DE MALARIA

**SEMANA EPIDEMIOLOGICA : 33 (15 DE AGOSTO AL 21 DE AGOSTO)**

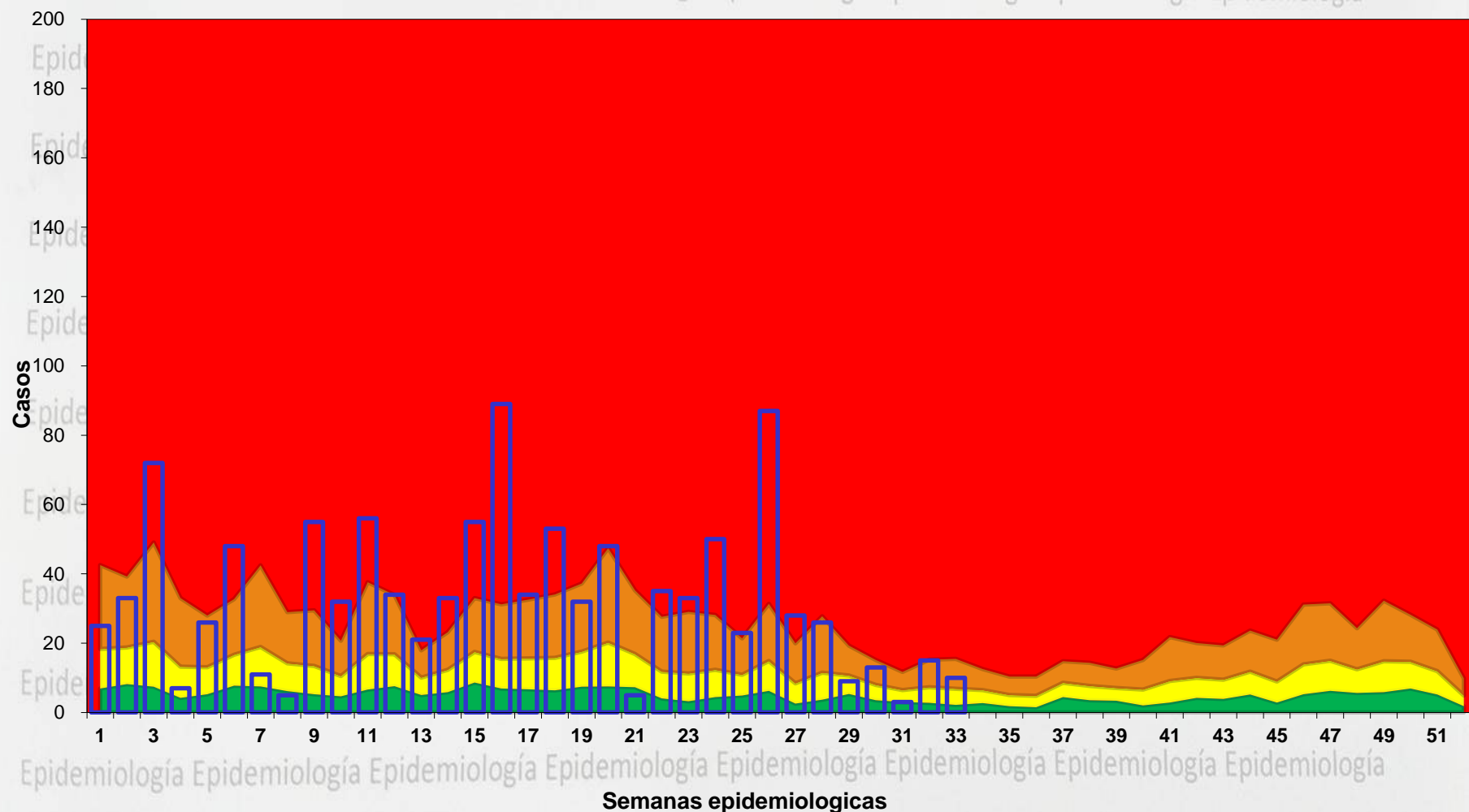
**Elaborado por: Lic. Doris Garcia Inga**

**Especialista en epidemiologia.**

**PREC INTERMEDIO CDC MINSA**

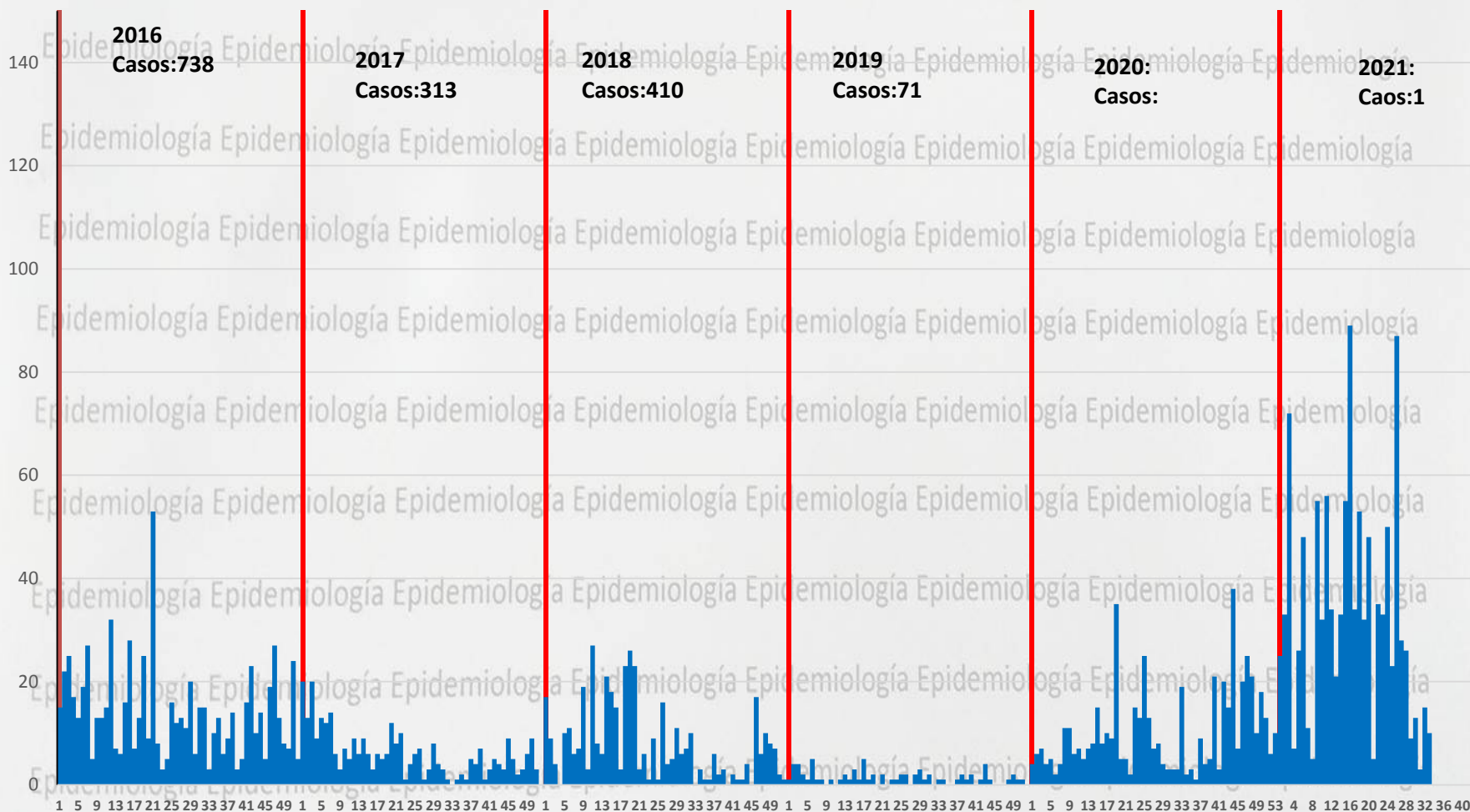
**(Información sujeta a cambios según la actualización semanal)**

# Canal endémico de Malaria Junín 2021 (SE: 33)





# Curva histórica de Malaria por años Junín 2016 – 2021 (SE : 33)



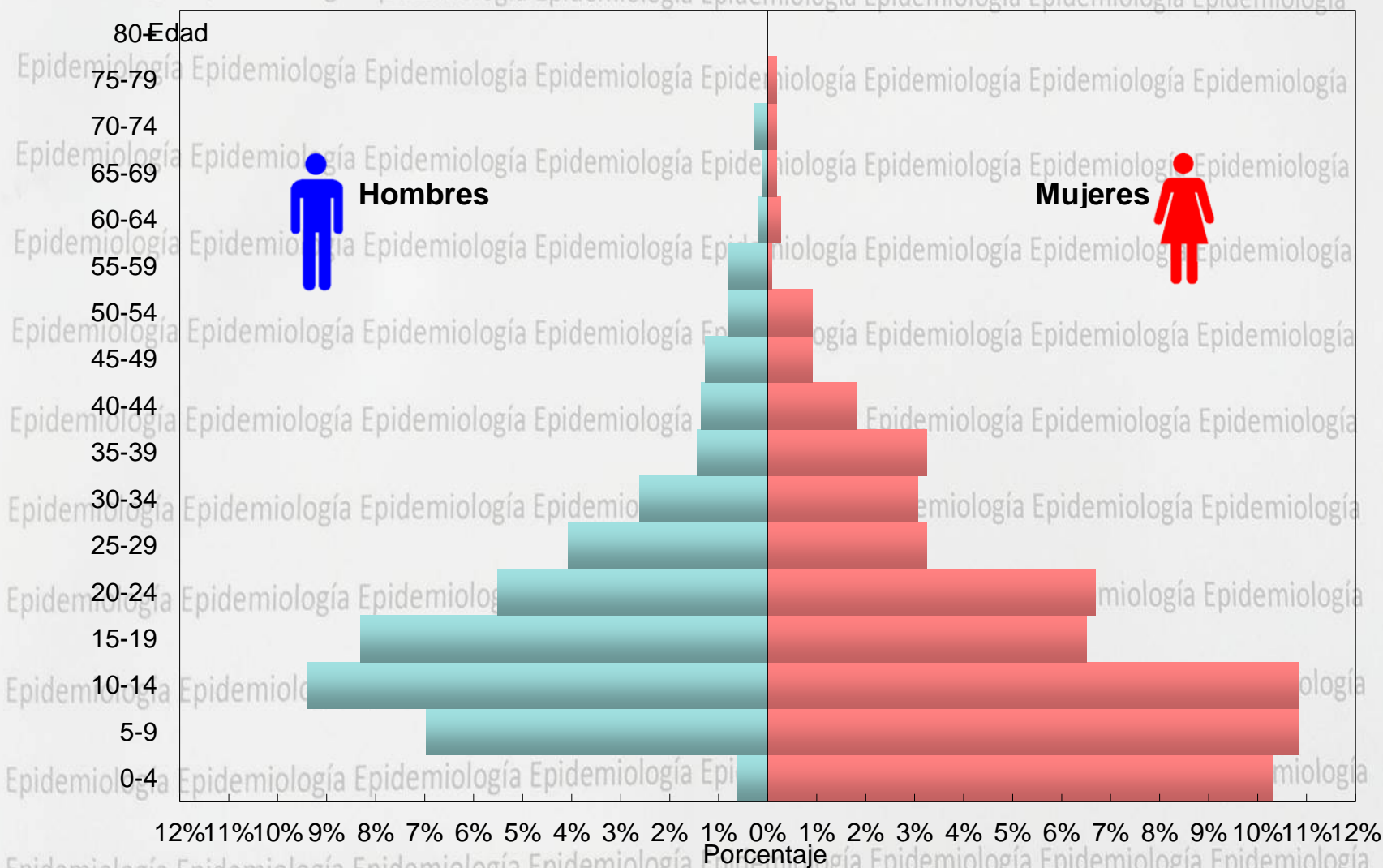


# Numero de casos de Malaria por años según distritos Junín 2010 – 2021 (SE : 33)

Cuenta de APEPAT	Etiquetas de columna												
Etiquetas de fila	2010	2011	2012	2013	2014	2015	2016	2017	2018	2019	2020	2021	Total general
RIO TAMBO	4617	2446	901	1394	1304	553	388	166	322	43	394	658	13186
PANGOA	911	1183	523	537	616	418	243	100	68	9	135	318	5061
PICHANAQUI	497	149	65	107	48	30	11	9	2	1	3		922
SATIPO	425	206	56	28	25	38	15	6	2	3	1	5	810
RIO NEGRO	332	241	52	77	9	22	6	6	2		1	1	749
MAZAMARI	261	127	100	23	37	40	29	6	5	2		5	635
PERENE	31	124	124	44	13	2	25	1			1		365
CHANCHAMAYO	147	66	7	2	3	1	1	2				1	230
VIZCATAN DEL ENE								4	1	1		106	112
COVIRIALI	7	34	7	2	1								51
SAN RAMON	24	3	4				3	1					35
SAN LUIS DE SHUARO	26	1			1								28
PAMPA HERMOSA	8	4			1							1	14
LLAYLLA	3	1	1				2	1				1	9
JUN-N					2				1			1	4
SANTO DOMINGO DE ACOBAMBA				1				1					2
ANDAMARCA		1							1				2
PARIAHUANCA				1									1
VITOC				1									1
EL MANTARO												1	1
TARMA											1		1
COCHAS					1								1
Total general	7289	4586	1840	2217	2061	1104	723	303	404	59	536	1098	22220



# Casos de Malaria según edad por genero Junín 2021 (SE : 33)



# Casos de Malaria por grupos de edad y genero Junín 2021 (SE : 33)

Grupos de edad	Nro	%	TIA x 100 mil hab.
Niños(0-11 años)	509	46,02	170,87
Adolescentes (12-17 años)	170	15,37	114,49
Joven(18-29 años)	232	20,98	85,57
Adulto (30-59 años)	176	15,91	36,20
Adulto mayor (60+ años)	19	1,72	12,37
<b>Dpto Junin</b>	<b>1106</b>	<b>100</b>	<b>239,19</b>

