

BOLETIN EPIDEMIOLOGICO REGION JUNIN

SEMANA EPIDEMIOLOGICA N° 06 2023

DIRECCIÓN REGIONAL DE SALUD JUNÍN

MG.E.E. Gustavo Arturo Crescenzo
LLanovarced Damian
Director Regional

EQUIPO DE EPIDEMIOLOGÍA

C.D. Aldo Tineo Velita.
Director de Epidemiología

Mg. Ananí G. Basaldúa Galarza
Lic. Enf. Doris García Inga
Lic. Enf. Norma Luz Córdova Santiváñez
Lic. Adm. Jacks Roy Arroyo Uchuyoma
C.D. Ana Isabel Chávez Ortega
Téc. Inf. Eduardo Surichaqui Palacios
Sec. María Ortega Sendón

CONTENIDO

- Actualidad Regional
- Análisis de situación de salud
 - Infecciones Respiratorias Agudas
 - Neumonías
 - Defunción por Neumonías
 - Enfermedades Diarreicas Agudas (Acuosas – Disenterías)
 - Defunción por Edas
- Enfermedades Transmisibles
 - Enfermedades Immunoprevenibles
 - Enfermedades Metaxénicas
 - Tuberculosis
 - Otras Enfermedades Transmisibles
- Enfermedades NO Transmisibles
 - Muerte Materna – Perinatal
 - Transmitidas por Animales
 - Ponoñosos
 - Enfermedades Zoonóticas
 - Diabetes
 - Efecto Tóxico de Plaguicidas
- Brotes, Emergencias y/o Desastres
- Mapa epidemiológico semanal
- Monitoreo de la información del sistema.

FUENTE DE DATOS:

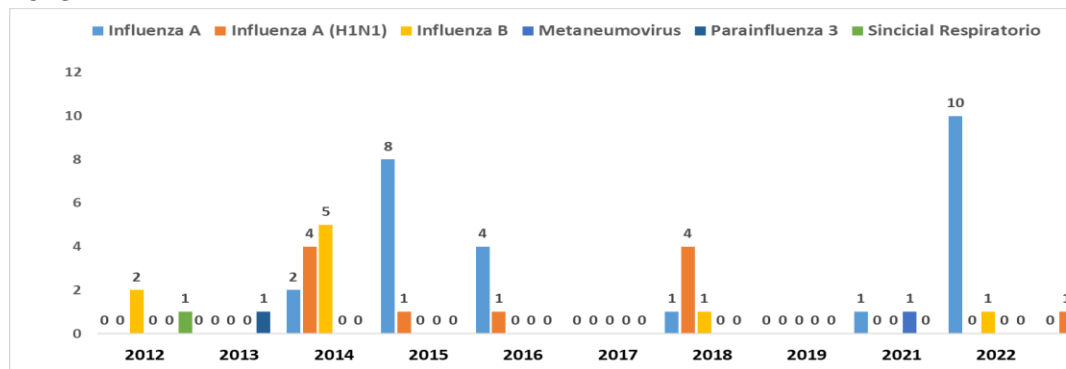
Sistema de Vigilancia Epidemiológica:
NotiWeb / DGE-MINSA
SIEpi / DGE- MINSA

**Información
para la Acción!**

LA INFLUENZA EN LA REGION JUNIN-2023

En la Región Junín se viene realizando la vigilancia centinela de la influenza, A través de los años se han presentado los virus de influenza A 1N1, AH3N2, paraInfluenza, tipoB (Victoria, Yamagata) Mataneumonvirus y el sincital respiratorio. después de la pandemia de los años 2009- en la Región Junín la presencia de estos virus se incrementa en la temporada de frio por lo tanto va depender de la inmunidad que tengan las personas.

Grafico N° 1 Presencia de los virus respiratorios en la Región Junín 2012-2023



Fuente: Vigilancia epidemiológica de Influenza DIRESA Junín

A través de los años se puede observar la presencia de los casos de Influenza tipo A es la predominante las que se han podido tipificar son AH1N1 y A H3N2, también se observa que existe la influenza tipo B ésta ultima de la variedad Yamagata.

Tabla N° 13 Casos de Influenza y otros virus respiratorios 2022-2023

Departamento /Distri	2022	2023	Total	%
JUNIN	22	3	25	96.2
CHUPACA	4		4	15.4
CONCEPCION	1		1	3.8
HUANCAYO	13	3	16	61.5
SATIPO	1		1	3.8
TARMA	3		3	11.5
AYACUCHO	1		1	3.8
Total general	23	3	26	100.0

Fuente: Vigilancia epidemiológica de Influenza DIRESA Junín

En el año 2022 en esta vigilancia se han reportado 23 casos de influenza y en el año 2023 ya tenemos 3 casos confirmados de Influenza los que corresponde a influenza AH1N1 y 1 casos de influenza tipo B de la variedad Yamagata.

La procedencia de las personas que enfermaron de influenza el 61% se concentran en la provincia de Huancayo, un 15% proceden de Chupaca, el 11% son de Tarma y con el

**DIRECCIÓN REGIONAL DE SALUD
JUNÍN**

MG.E.E. Gustavo Arturo Crescenzo
Llanovarced Damian
Director Regional

EQUIPO DE EPIDEMIOLOGÍA

C.D. Aldo Tineo Velita.
Director de Epidemiología

Mg. Ananí G. Basaldúa Galarza
Lic. Enf. Doris García Inga
Lic. Enf. Norma Luz Córdova Santiváñez
Lic. Adm. Jacks Roy Arroyo Uchuypoma
C.D. Ana Isabel Chávez Ortega
Téc. Inf. Eduardo Surichaqui Palacios
Sec. María Ortega Sendón

CONTENIDO

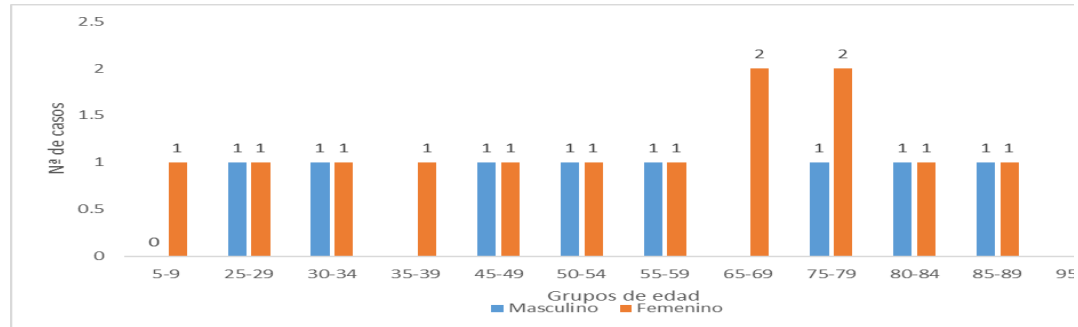
- Actualidad Regional
- Análisis de situación de salud
 - Infecciones Respiratorias Agudas
 - Neumonías
 - Defunción por Neumonías
 - Enfermedades Diarreicas Agudas (Acuosas – Disenterías)
 - Defunción por Edas
- Enfermedades Transmisibles
 - Enfermedades Inmunoprevenibles
 - Enfermedades Metaxénicas
 - Tuberculosis
 - Otras Enfermedades Transmisibles
- Enfermedades NO Transmisibles
 - Muerte Materna – Perinatal
 - Transmitidas por Animales Ponzonosos
 - Enfermedades Zoonóticas
 - Diabetes
 - Efecto Tóxico de Plaguicidas
- Brotes, Emergencias y/o Desastres
- Mapa epidemiológico semanal
- Monitoreo de la información del sistema.

FUENTE DE DATOS:

Sistema de Vigilancia Epidemiológica:
NotiWeb / DGE-MINSA
SIEpi / DGE- MINSA

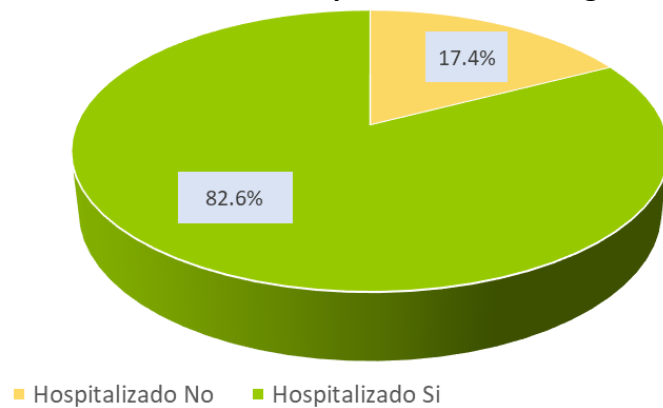
**Información
para la Acción!**

menor porcentaje 3.8% proceden de Concepción y Satipo. También se tiene un caso procedente de Ayacucho.

Grafico N° 2 Personas con influenza según grupos de edad en la Región Junín 2012-2023

Fuente: Vigilancia epidemiológica de Influenza DIRESA Junín

Según grupo de edad que más casos de influenza presentaron es el de 75 a 79 años que representan el 13% , los demás grupos son iguales con el 8.7%

Grafico N° 3 Personas con influenza hospitalizadas en la Región Junín 2012-2023

Fuente: Vigilancia epidemiológica de Influenza DIRESA Junín

De acuerdo a la vigilancia epidemiológica centinela de Influenza el cual es realizado por el Hospital Daniel A. Carrión tenemos que el 82.6% de los casos han sido hospitalizados y el 17.4% fueron atendidos en forma ambulatoria.

Podemos destacar que en el año 2022 se presentó una defunción de sexo masculino representado por una tasa de letalidad de 4.3%.

Elaborado Por

Lic. Norma Córdova Santiváñez
Responsable de la Vig. Epidemiológica de Virus Respiratoria
Epidemiología DIRESA Junín

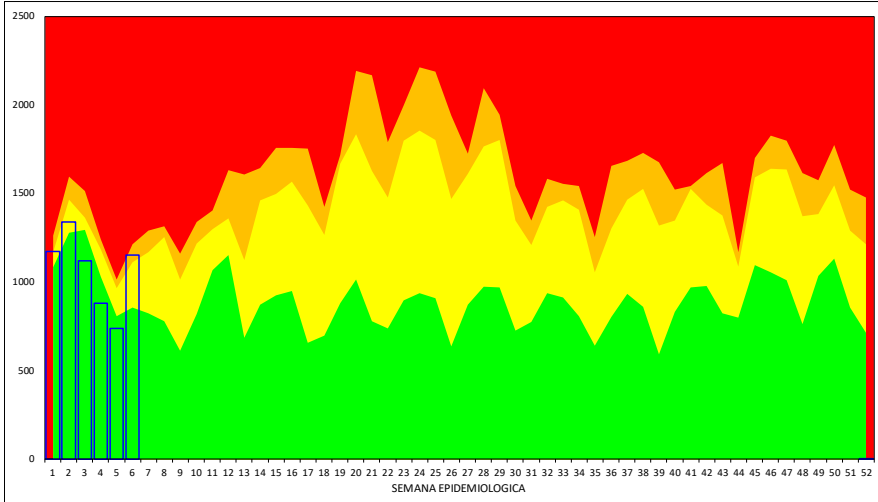
ANÁLISIS DE SITUACIÓN DE SALUD

INFECCIONES RESPIRATORIAS AGUDAS – NEUMONÍAS – DEFUNCIONES POR NEUMONÍAS

IRAS: En la Región Junín, en esta semana se ha notificado 1153 episodios; En total se ha notificado 6398 episodios de IRAS en < de 5 años de edad.

- **En menores de 2 meses de edad**, en esta semana se ha notificado 33 episodios, el acumulado es 237 episodios, con una T.I.A. de 8.1 por 1,000 niños.
- **De 2 a 11 meses de edad**, en esta semana se ha notificado 336 episodios, el acumulado es de 1745 episodios, con una T.I.A. de 61.5 por 1,000 niños.
- **De 1 a 4 años de edad**, en esta semana se ha notificado 784 episodios, el acumulado es de 4416 episodios, con una T.I.A. de 39.4 por 1,000 niños.

Región Junín: Canal endémico de IRAS en < de 5 años

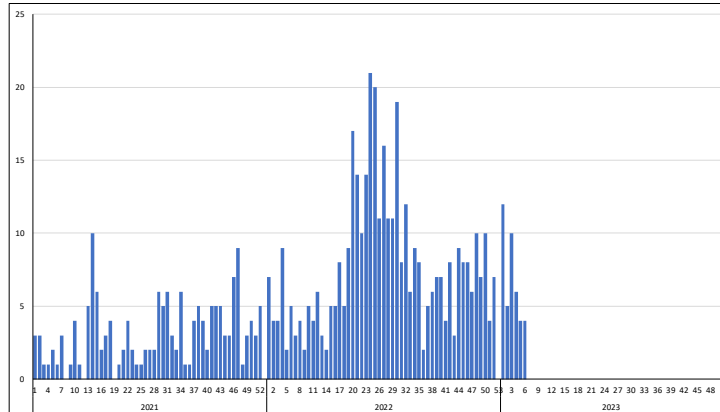
Tabla de Riesgo por Distritos
(Tasa de Incidencia x 1000 hab.)

DISTRITO	TIA IRA < 5a
CHUPURO	177.5
PACCHA	148.4
LLOCLAPAMPA	144.7
ACO	132.8
PACA	128.2
JUNIN	124.8
JULCAN	120.0
HUACHAC	103.1
MONOBAMBA	101.7
MUQUI	97.6
MUQUITYAUYO	94.5
HUASAHUASI	94.3
LA UNION	90.0
LEONOR ORDOÑEZ	84.0
CHICCHE	80.0
PALCA	79.7
TUNAN MARCA	77.6
HUERTAS	73.5
CURICACA	69.8
PANCAN	68.0
PUCARA	67.2
HUAYUCACHI	66.6
COCHAS	64.8
SAPALLANGA	61.4
CHANCHAMAYO	61.4
LA OROYA	61.2
PANGO	60.5
ACOBAMBA	60.0
MITO	59.8
SAN JUAN DE ISCOS	59.7
TAPO	58.2

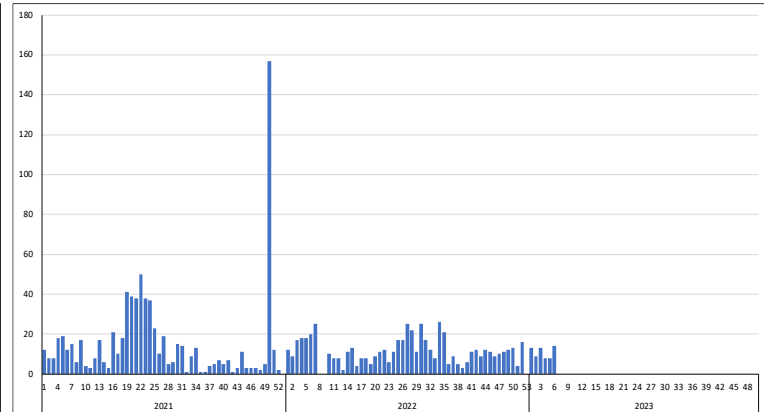
NEUMONIAS: En la Región Junín en esta semana se ha notificado 4 episodios, En Total se ha notificado 40 episodios de neumonías en < de 5 años de edad.

- **En menores de 2 meses**, en esta semana se ha notificado 0 episodios, el acumulado es de 4 episodios.
- **De 2 a 11 meses**, en esta semana se ha notificado 1 episodios, el acumulado es de 7 episodios.
- **De 1 a 4 años**, en esta semana se ha notificado 3 episodios, el acumulado es de 29 episodios.
- **En mayores de 60 años**, en esta semana se ha notificado 14 episodios, el acumulados es de 65 episodios.

TENDENCIA NEUMONIAS <5 años



TENDENCIA NEUMONIAS >60 años



DEFUNCIONES POR NEUMONIAS (Todos los Grupos de Edad): En la presente semana se ha notificado defunción(es), en total se tiene defunción(es).

REGIÓN JUNÍN: DISTRIBUCIÓN DE CASOS DE IRAS Y NEUMONÍAS EN < 5 AÑOS POR PROVINCIAS

PROVINCIA	Casos de IRAS en niños < 5 años		Casos de NEUMONIAS en niños < 5 años		Casos de NEUMONIAS en niños > 5 años		Defunciones en niños < 5 años		Defunciones en > 5 años	
	Casos de la Semana	Casos Acumulado s	Casos de la Semana	Casos Acumulado s	Casos de la Semana	Casos Acumulado s	Casos de la Semana	Casos Acumulado s	Casos de la Semana	Casos Acumulado s
CHANCHAMAYO	163	860	0	2	6	21	0	0	0	0
CHUPACA	37	282	0	2	0	6	0	0	0	2
CONCEPCION	38	290	0	2	0	6	0	0	0	0
HUANCAYO	362	2188	3	22	11	75	0	1	2	9
JAUJA	65	410	0	4	16	35	0	0	0	1
JUNIN	8	174	0	0	1	1	0	0	0	0
SATIPO	364	1447	0	5	6	10	0	0	1	1
TARMA	76	513	1	1	1	12	0	0	0	2
YAULI	40	234	0	2	3	13	0	0	0	0
Total	1153	6398	4	40	44	179	0	1	3	15

ENFERMEDADES DIARREICAS AGUDAS – ACUOSAS Y DISENTERICAS – DEFUNCIONES POR EDAS

DIARREA AGUDA ACUOSA: En la Región Junín, en total de EDAS en esta semana se ha notificado 657 episodios, el acumulado es de 4645 episodios.

- En menores de 5 años, en esta semana se ha notificado 316 episodios, el acumulado es de 2022 episodios.
- De 1 a 4 años, en esta semana se ha notificado 223 episodios, el acumulado es de 1447 episodios.
- En menores de 1 año, en esta semana se ha notificado 93 episodios, el acumulado es de 575 episodios.
- En mayores de 5 años, en esta semana se ha notificado 341 episodios, el acumulado es de 2623 episodios.

DEFUNCION POR EDAS: En esta semana, se ha notificado 0 defunción(es), en total se tiene 1 defunción(es).

DISENTERICAS: En la Región Junín, en esta semana se ha notificado 0 episodios(s), el acumulado es de 16 episodios de disenterías en menores de 5 años.

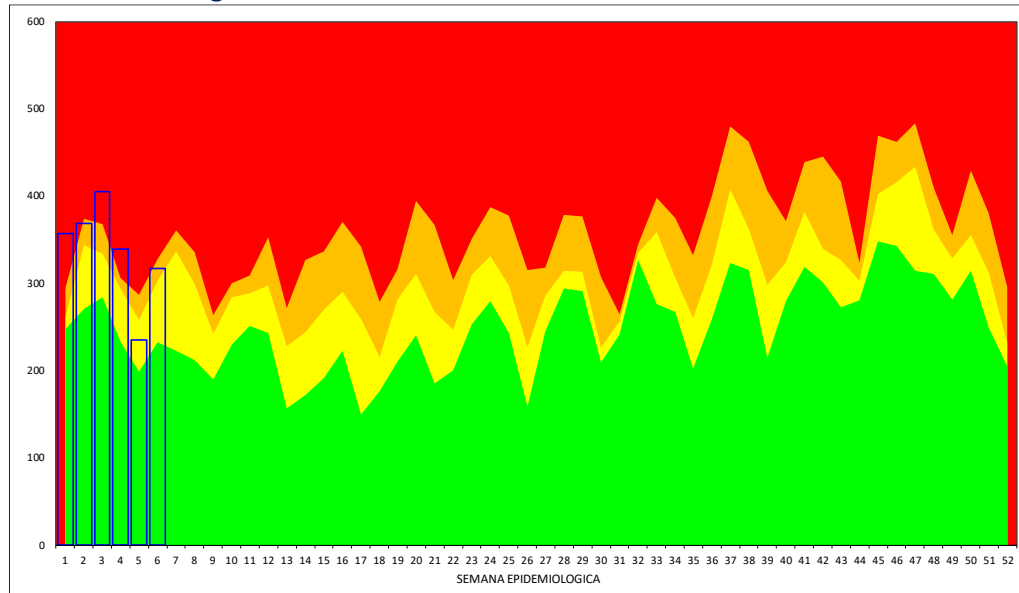
Región Junín: Canal endémico de EDAs en < de 5 años

Tabla de Riesgo por Distritos
(Tasa de Incidencia x 1000 hab.)

DISTRITO	TIA EDAs <5 a
CHACAPALPA	72.5
CHUPURO	65.1
HUERTAS	51.5
MONOBAMBA	42.4
COCHAS	40.5
JULCAN	40.0
LEONOR ORDOÑEZ	38.2
JUNIN	37.2
SUITUCANCHA	30.8
JAUIJA	29.0
CHANCHAMAYO	27.8
SAPALLANGA	26.5
TUNAN MARCA	25.9
MANZANARES	24.8
HUAYUCACHI	24.5
MARISCAL CASTILLA	24.2
PANGOA	23.2
ONDORES	22.9
LA UNION	22.5
PALCA	22.0
MATAHUASI	21.3
MARCAPOMACOCOA	21.3
HUAY HUAY	21.1
MOLINOS	21.0
PARIAHUANCA	19.9
EL TAMBO	19.5
HUACHAC	18.8
CARHUAMAYO	17.8
SAN PEDRO DE CHUNAN	17.2
EL MANTARO	17.1
ACOBAMBA	15.5

REGIÓN JUNÍN: DISTRIBUCIÓN DE CASOS DE EDAS ACUOSAS Y DISENTERICAS EN < 5 DE AÑOS POR PROVINCIAS

PROVINCIA	Casos de EDAs en niños <1 año		Casos de EDAs en niños de 1 a 4 años		Casos de EDAs en >5 años		Defunciones		Disenterias en niños <5 años	
	Casos de la Semana	Casos Acumulados	Casos de la Semana	Casos Acumulados	Casos de la Semana	Casos Acumulados	Casos de la Semana	Casos Acumulados	Casos de la Semana	Casos Acumulados
CHANCHAMAYO	6	78	42	236	65	343	0	1	0	0
CHUPACA	1	18	4	48	13	86	0	0	0	0
CONCEPCION	6	25	11	58	6	81	0	0	0	0
HUANCAYO	21	208	46	457	117	1204	0	0	0	6
JAUIJA	7	37	12	77	35	219	0	0	0	6
JUNIN	1	7	0	40	7	101	0	0	0	0
SATIPO	40	151	76	384	49	181	0	0	0	1
TARMA	7	34	22	98	19	224	0	0	0	0
YAULI	4	17	10	49	30	184	0	0	0	3
Total	93	575	223	1447	341	2623	0	1	0	16

VIGILANCIA DE ENFERMEDADES TRANSMISIBLES**REGIÓN JUNÍN: ENFERMEDADES INMUNOPREVENIBLES POR DAÑOS Y PROVINCIAS**

Provincia	ESAVI - EVENTO ADVERSO POST		HEPATITIS B		PARALISIS FLACIDA AGUDA		PAROTIDITIS		PAROTIDITIS CON COMPLICACIONES		RUBEOLA		RUBEOLA CONGENITA		SARAMPION		TETANOS		TOS FERINA		VARICELA CON OTRAS		VARICELA SIN COMPLICACIONES	
	Casos de la semana	Casos Acumulados	Casos de la semana	Casos Acumulados	Casos de la semana	Casos Acumulados	Casos de la semana	Casos Acumulados	Casos de la semana	Casos Acumulados	Casos de la semana	Casos Acumulados	Casos de la semana	Casos Acumulados	Casos de la semana	Casos Acumulados	Casos de la semana	Casos Acumulados	Casos de la semana	Casos Acumulados	Casos de la semana	Casos Acumulados	Casos de la semana	Casos Acumulados
CHANCHAMAYO	0	0	0	2	0	0	0	0	0	0	0	0	0	0	0	0	0	0	0	0	0	0	0	0
CHUPACA	1	1	0	0	0	0	0	0	0	0	0	0	0	0	0	0	0	0	0	0	0	0	0	0
CONCEPCION	0	0	0	1	0	0	0	0	0	0	0	0	0	0	0	0	0	0	0	0	0	0	0	0
HUANCAYO	0	0	1	6	0	0	0	1	0	0	1	0	0	0	0	0	0	0	0	0	0	2	5	0
JAUIJA	0	0	0	0	0	0	0	0	0	0	0	0	0	0	0	0	0	0	0	0	0	0	0	0
JUNIN	0	0	0	0	0	1	0	0	0	0	0	0	0	0	0	0	0	0	0	0	0	0	0	0
SATIPO	0	0	0	5	0	0	0	0	0	0	0	0	0	0	0	0	0	0	0	0	0	0	0	0
TARMA	0	0	0	1	0	0	0	0	0	0	0	0	0	0	0	0	0	0	0	0	0	0	0	0
YAULI	0	0	0	0	0	0	0	0	0	0	0	0	0	0	0	0	0	0	0	0	0	0	0	0
Total	1	1	1	15	0	1	0	1	0	0	1	0	0	0	0	0	0	0	0	0	0	2	5	0

En esta semana se notifica: 1 caso(s) de ESAVI - EVENTO ADVERSO POST VACUNAL, 1 caso(s) de HEPATITIS B, 0 caso(s) de PARALISIS FLACIDA AGUDA, 0 caso(s) de PAROTIDITIS, 0 caso(s) de PAROTIDITIS CON COMPLICACIONES, 0 caso(s) de RUBEOLA, 0 caso(s) de RUBEOLA CONGENITA, 0 caso(s) de SARAMPION, 0 caso(s) de TETANOS, 0 caso(s) de TOS FERINA, 0 caso(s) de VARICELA CON OTRAS COMPLICACIONES, 2 caso(s) de VARICELA SIN COMPLICACIONES.

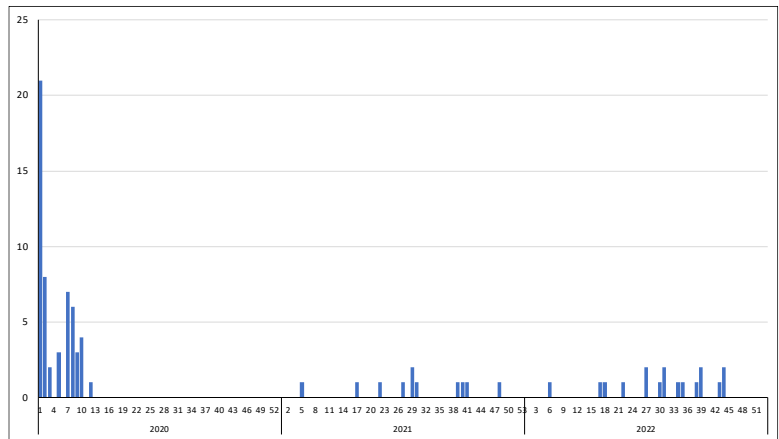
Guillain Barre

En esta semana se notifica caso(s), teniéndose un total de 1 caso(s); Se actúa con la emisión de la Alerta Epidemiológica AE-05-2019 EPI-RSJ- DIRESA Junín - 2019.

Tabla de Riesgo por Distrito

PROVINCIA	DISTRITO	TIA
SATIPO	LLAYLLA	0.16
Total		0.00
		0.00
		0.00
		0.00
		0.00
		0.00
		0.00
		0.00
		0.00

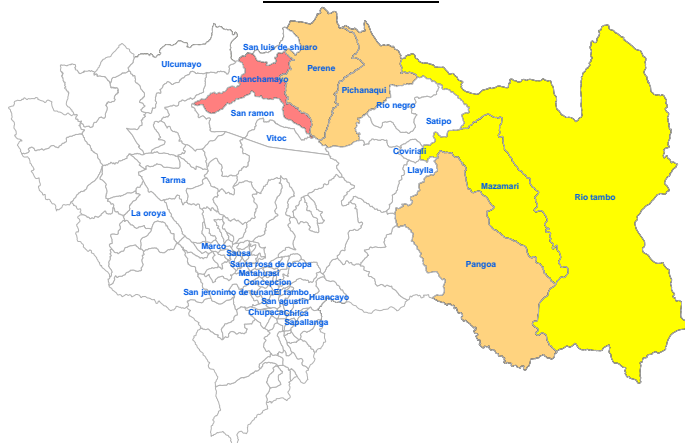
Curva Histórica



REGIÓN JUNÍN: DISTRIBUCIÓN DE TUBERCULOSIS POR PROVINCIAS

MAPA DE RIESGO

En esta semana se notifica: 0 casos de TBC ABANDONO RECUPERADO , 0 casos de TBC EXTENSAMENTE RESISTENTE (T , 0 casos de TBC MILIAR , 0 casos de TBC MONORESISTENTE , 1 casos de TBC MULTIDROGORESISTENTE , 0 casos de TBC POLIRESISTENTE , 4 casos de TBC PULMONAR C/CONF. BACTERIOL , 1 casos de TBC PULMONAR S/CONF. BACTERIOL , 0 casos de TBC RECAIDA , 1 casos de TUBERCULOSIS EXTRAPULMONAR .



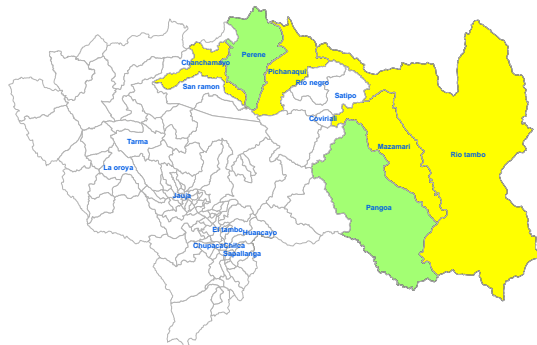
Provincia	TBC ABANDONO RECUPERADO		TBC EXTENSAMENTE RESISTENTE (T		TBC MILIAR		TBC MONORESISTENTE		TBC MULTIDROGORESIS		TBC POLIRESISTENTE		TBC PULMONAR C/CONF. BACTERIOL		TBC PULMONAR S/CONF. BACTERIOL		TBC RECAIDA		TUBERCULOSIS EXTRAPULMONAR	
	Casos de la semana	Casos Acumulados	Casos de la semana	Casos Acumulados	Casos de la semana	Casos Acumulados	Casos de la semana	Casos Acumulados	Casos de la semana	Casos Acumulados	Casos de la semana	Casos Acumulados	Casos de la semana	Casos Acumulados	Casos de la semana	Casos Acumulados	Casos de la semana	Casos Acumulados	Casos de la semana	Casos Acumulados
CHANCHAMAYO	0	0	0	0	0	0	0	0	1	1	0	0	4	18	0	2	0	1	0	3
CHUPACA	0	0	0	0	0	0	0	0	0	0	0	0	3	0	0	0	0	0	0	1
CONCEPCION	0	0	0	0	0	0	0	0	0	0	0	0	1	0	0	0	0	0	0	0
HUANCAYO	0	0	0	0	0	0	0	0	0	0	0	0	5	1	1	0	0	1	2	2
JAUIJA	0	0	0	0	0	1	0	0	0	0	0	0	0	0	0	0	0	0	0	1
JUNIN	0	0	0	0	0	0	0	0	0	0	0	0	0	0	0	0	0	0	0	0
SATIPO	0	0	0	0	0	0	0	0	0	0	0	0	10	0	0	0	0	0	0	0
TARMA	0	0	0	0	0	1	0	0	0	0	0	0	0	0	0	0	0	0	0	0
YAULI	0	0	0	0	0	0	0	0	0	0	0	0	0	0	0	0	0	0	0	0
Total	0	0	0	0	0	2	0	0	1	1	0	0	4	37	1	3	0	1	1	7

REGIÓN JUNÍN: DISTRIBUCIÓN DE OTRAS ENFERMEDADES TRANSMISIBLES POR PROVINCIAS

En esta semana se notifica: 0 casos de HEPATITIS A , 7 casos de INFECCION POR VIH , 0 casos de SIFILIS CONGENITA , 2 casos de SIFILIS MATERNA , 8 casos de SIND. INMUNODEF. ADQUIRI .

Provincia	HEPATITIS A		INFECCION POR VIH		SIFILIS CONGENITA		SIFILIS MATERNA		SIND. INMUNODEF. ADQUIRI	
	Casos de la semana	Casos Acumulados	Casos de la semana	Casos Acumulados	Casos de la semana	Casos Acumulados	Casos de la semana	Casos Acumulados	Casos de la semana	Casos Acumulados
CHANCHAMAYO	0	0	0	6	0	0	1	8	0	0
CHUPACA	0	0	1	2	0	0	1	2	0	0
CONCEPCION	0	0	0	0	0	0	0	0	1	2
HUANCAYO	0	2	5	15	0	1	0	2	7	17
JAUIJA	0	0	1	1	0	0	0	0	0	1
JUNIN	0	0	0	0	0	0	0	0	0	0
SATIPO	0	0	0	1	0	0	0	9	0	0
TARMA	0	0	0	0	0	0	0	1	0	0
YAULI	0	0	0	0	0	0	0	0	0	0
Total	0	2	7	25	0	1	2	22	8	20

MAPA DE RIESGO DE VIH



VIGILANCIA DE ENFERMEDADES NO TRANSMISIBLES

REGIÓN JUNÍN: DISTRIBUCIÓN DE CASOS DE MUERTE MATERNA Y MATERNO PERINATAL POR PROVINCIAS

Provincia	MUERTE MATERNA DIRECTA		MUERTE MATERNA INCIDENTAL		MUERTE MATERNA INDIRECTA		MUERTE PERINATAL	
	Casos de la semana	Casos Acumulados	Casos de la semana	Casos Acumulados	Casos de la semana	Casos Acumulados	Casos de la semana	Casos Acumulados
CHANCHAMAYO	0	0	0	0	0	0	1	3
CHUPACA	0	0	0	0	0	0	0	1
CONCEPCION	0	0	0	0	0	2	0	2
HUANCAYO	0	0	0	0	0	0	1	8
JAUJA	0	0	0	0	0	0	0	2
JUNIN	0	0	0	0	0	0	0	0
SATIPO	0	0	0	0	0	1	1	9
TARMA	0	0	0	0	0	0	0	2
YAULI	0	0	0	0	0	0	0	0
Total	0	0	0	0	0	3	3	27

En esta semana se notifica: 0 casos de MUERTE MATERNA DIRECTA , 0 casos de MUERTE MATERNA INCIDENTAL , 0 casos de MUERTE MATERNA INDIRECTA , 3 casos de MUERTE PERINATAL .

En total se tiene: 0 casos de MUERTE MATERNA DIRECTA , 0 caso de MUERTE MATERNA INCIDENTAL , 3 casos de MUERTE MATERNA INDIRECTA, 27 casos de MUERTE PERINATAL .

ENF. TRANSMITIDAS POR ANIMALES PONZOÑOSOS

En esta semana se notifica 6 casos de LOXOCELISMO , 1 caso de OFIDISMO .

En total se tiene: 26 casos de LOXOCELISMO , 14 casos de OFIDISMO .

ENFERMEDADES ZOONOTICAS

En esta semana se notifica 1 casos de CISTICERCOSIS , 5 casos de HIDATIDOSIS , 0 casos de LEPTOSPIROSIS .

En total se tiene: 7 casos de CISTICERCOSIS , 29 casos de HIDATIDOSIS , 5 casos de LEPTOSPIROSIS .

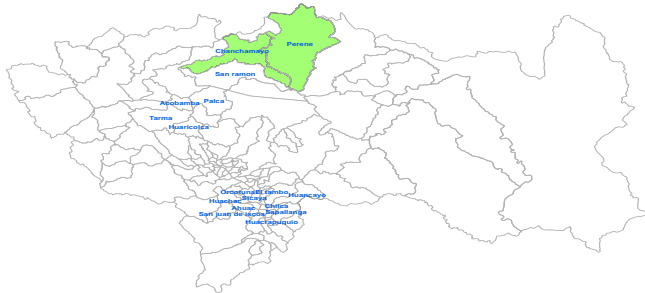
DIABETES

En esta semana se notifica: 4 casos de DIABETES MELLIT. NO ESPECIF. , 26 casos de DIABETES MELLIT. NO INSULINODE , 1 casos de DIABETES MELLITUS INSULINODEPE , 0 casos de OTRAS DIABETES MELL. ESPEC. , casos de

En total se tiene: 8 casos de DIABETES MELLIT. NO ESPECIF. , 182 casos de DIABETES MELLIT. NO INSULINODE , 1 casos de DIABETES MELLITUS INSULINODEPE , 0 casos de OTRAS DIABETES MELL. ESPEC. , casos de .

Provincia	TRANSMITIDAS POR ANIMALES PONZOÑOSOS				ENFERMEDADES ZOONOTICAS						DIABETES							
	LOXOCELISMO		OFIDISMO		CISTICERCOSIS		HIDATIDOSIS		LEPTOSPIROSIS		DIABETES MELLIT. NO ESPECIF.		DIABETES MELLIT. NO INSULINODE		DIABETES MELLITUS INSULINODEPE		OTRAS DIABETES MELL. ESPEC.	
	Casos de la semana	Casos Acumulados	Casos de la semana	Casos Acumulados	Casos de la semana	Casos Acumulados	Casos de la semana	Casos Acumulados	Casos de la semana	Casos Acumulados	Casos de la semana	Casos Acumulados	Casos de la semana	Casos Acumulados	Casos de la semana	Casos Acumulados	Casos de la semana	Casos Acumulados
CHANCHAMAYO	0	1	0	1	0	0	1	2	0	1	2	2	1	22	0	0	0	0
CHUPACA	0	1	0	0	0	1	0	1	0	0	0	0	0	1	0	0	0	0
CONCEPCION	2	2	0	0	0	0	0	0	0	0	0	2	0	1	0	0	0	0
HUANCAYO	2	19	0	0	1	4	4	24	0	1	0	2	6	100	0	0	0	0
JAUJA	2	3	0	0	0	1	0	0	0	0	0	0	0	2	0	0	0	0
JUNIN	0	0	0	0	0	0	0	2	0	0	0	0	0	1	0	0	0	0
SATIPO	0	0	1	13	0	1	0	0	0	2	2	2	0	21	0	0	0	0
TARMA	0	0	0	0	0	0	0	0	0	1	0	0	17	32	0	0	0	0
YAULI	0	0	0	0	0	0	0	0	0	0	0	0	2	2	1	1	0	0
Total	6	26	1	14	1	7	5	29	0	5	4	8	26	182	1	1	0	0

REGIÓN JUNÍN: EFECTO TÓXICO DE PLAGUICIDAS



En esta semana se notifica: 0 casos de EFECTO TOXICO DE PLAGUICIDAS , 0 casos de HERBICIDAS Y FUNGICIDAS , INSEC. HALOGENADOS , 3 casos de INSEC. ORG. FOSF. Y CARBAMATOS , 2 casos de OTROS INSECTICIDAS , 0 casos de OTROS PLAGUICIDAS , 0 casos de PLAGUICIDA NO ESPECIFICADO , 0 casos de RODENTICIDAS , casos de .

En total se tiene : 0 casos de EFECTO TOXICO DE PLAGUICIDAS , 1 casos de HERBICIDAS Y FUNGICIDAS , 0 casos de INSEC. HALOGENADOS , 11 casos de INSEC. ORG. FOSF. Y CARBAMATOS , 3 casos de OTROS INSECTICIDAS , 0 casos de OTROS PLAGUICIDAS , 2 casos de PLAGUICIDA NO ESPECIFICADO , 0 casos de RODENTICIDAS

Provincia	EFECTO TOXICO DE PLAGUICIDAS		HERBICIDAS Y FUNGICIDAS		INSEC. HALOGENADOS		INSEC. ORG. FOSF. Y CARBAMATOS		OTROS INSECTICIDAS		OTROS PLAGUICIDAS		PLAGUICIDA NO ESPECIFICADO		RODENTICIDAS	
	Casos de la semana	Casos Acumulados	Casos de la semana	Casos Acumulados	Casos de la semana	Casos Acumulados	Casos de la semana	Casos Acumulados	Casos de la semana	Casos Acumulados	Casos de la semana	Casos Acumulados	Casos de la semana	Casos Acumulados	Casos de la semana	Casos Acumulados
CHANCHAMAYO	0	0	0	0	0	0	0	0	1	2	0	0	0	0	0	0
CHUPACA	0	0	0	1	0	0	1	2	0	0	0	0	0	0	0	0
CONCEPCION	0	0	0	0	0	0	0	2	0	0	0	0	0	0	0	0
HUANCAYO	0	0	0	0	0	0	1	6	0	0	0	0	0	0	0	0
JAUJA	0	0	0	0	0	0	0	0	0	0	0	0	0	2	0	0
JUNIN	0	0	0	0	0	0	0	0	0	0	0	0	0	0	0	0
SATIPO	0	0	0	0	0	0	0	0	1	1	0	0	0	0	0	0
TARMA	0	0	0	0	0	0	1	1	0	0	0	0	0	0	0	0
YAULI	0	0	0	0	0	0	0	0	0	0	0	0	0	0	0	0
Total	0	0	0	1	0	0	3	11	2	3	0	0	0	2	0	0

BROTOS: AÑO 2022 (Mes de Octubre y Diciembre)




Nº	EVENTO	PROVINCIA	RED / HOSPITAL	LOCALIDAD	FECHA DE NOTIFICACION	Nº DE AFECTADOS	Nº INFORMES
1	Accidente de Transito	Chanchamayo	C.S Marañuquiri	Empresa transporte Interbaccional	17/10/2022	23	1
2	Malaria	Chanchamayo	C.S Perene	CCNN Alto esperanza	19/10/2022	1	3
3	Intoxicacion Metanol	Huancayo	Hosp. Daniel A carrion	Huancayo	23/10/2022	2	1
4	Accidente de Transito	Concepcion	C.S David Guerrero Duarte Concepcion	Comas. - Emp. de transp	3/11/2022	10	2
5	Malaria	Satipo	Red satipo	cutivirini	18/11/2022	214	2
6	Malaria	Satipo	Red oangoa	Matereni	18/11/2022	75	2
7	Dengue	Chanchamayo	Perene	CCPP La Florida	25/11/2022	6	2
8	Dengue	Chanchamayo	San Ramón	San Ramón	25/11/2022	59	2
9	Covid-19	Huancayo	C.S Juan Parra del Riego	Centro Juvenil - El tambo Huancayo	30/11/2022	5	1
10	Covid-19	Chupaca	C.S Pedro Sanchez Meza	Instituto Teodoro Peñaloza	30/11/2022	3	1
11	Covid-19	Huancayo	C.S Chilca	I.E 31301 Fe y Alegria	30/11/2022	3	1
12	Covid-19	Yauli	C.S La Oroya	INPE sta Rosa de Sacco	1/12/2022	58	1
13	Covid-19	Huancayo	C.S Chilca	I.E Tupac Amaru	2/12/2022	6	1
14	Covid-19	Huancayo	C.S San Jerónimo	I.E INEI San Jeronimo	3/12/2022	5	1
15	Dengue	Satipo	C.S Rio Negro	Satipo y Rio negro	5/12/2022	70	1

MAPA EPIDEMIOLOGICO

INFECCIONES RESPIRATORIAS AGUDAS

	TIA (x 100,000)	TENDENCIA SEMANAL DE CASOS
IRA <5 a	46564.0	
NEU <5 a	296.0	
NEU >60 a	428.0	
SOB <5 a	1061.0	

ENFERMEDADES DIARREICAS AGUDAS

	TIA (x 100,000)	TENDENCIA SEMANAL DE CASOS
DAA < 5 a	59.3	
DAA > 5 a	6.6	
DIS < 5 a	0.2	

FEBRILES

TIA (x 1,000)		TENDENCIA SEMANAL DE CASOS
FEB TOTAL	40.2	

Dx. INDIVIDUALES

DENGUE SIN SIGNOS DE ALARMA	987
DIABETES MELLIT. NO INSULINOD	164
DENGUE CON SIGNOS DE ALARMA	83
MALARIA POR P. VIVAX	43
TBC PULMONAR C/CONF. BACTERI	34
SIFILIS NO ESPECIFICADA	34
HIDATIDOSIS	27
MUERTE PERINATAL	24
LEISHMANIASIS CUTANEA	23
SIFILIS MATERNA	20
LOXOCELISMO	20
INFECCION POR VIH	18
HEPATITIS B	14
OFIDISMO	13
SIND. INMUNODEF. ADQUIRID-SIC	12
INSEC. ORG. FOSF. Y CARBAMATO	8
CISTICERCOSIS	8
TUBERCULOSIS EXTRAPULMONAR	6
PLOMO Y SUS COMPUESTOS	5
LEISHMANIASIS MUCOCUTANEA	5
LEPTOSPIROSIS	5
DIABETES MELLIT. NO ESPECIF.	4
ENFERMEDAD DE CHAGAS	3
VARICELA SIN COMPLICACIONES	3
MUERTE MATERNA INDIRECTA	3
PLAGUICIDA NO ESPECIFICADO	2
INFECCIONES RESP. AGUDAS INUS	2
TBC PULMONAR S/CONF. BACTERI	2
ZIKA	2
DENGUE GRAVE	2

Dx. INDIVIDUALES


[illegible]

MONITOREO DE LA INFORMACIÓN DEL SISTEMA DE VIGILANCIA EPIDEMIOLÓGICA

Para el año 2020 según **Resolución Directoral N° 133** del 28 de febrero del 2019 se aprueba la conformación de 11 Unidades ejecutoras, las cuales serán una unidad de epidemiología quienes deben notificar semanalmente. **EL PUNTAJE MÍNIMO ACEPTABLE ES 92%.**

INDICADORES DE MONITOREO DE LA INFORMACIÓN - S.E. 06- 2023

RED	OPORTUNIDAD	COBERTURA	CALIDAD DEL DATO	RETROALIMENTACIÓN	REGULARIZACIÓN	SEGUIMIENTO	TOTAL
Hosp. D.A.C. - Hyo.	100.0	100.0	100.0	100.0	100.0	100.0	100.0
Hosp. El Carmen - Hyo.	100.0	100.0	100.0	100.0	100.0	100.0	100.0
Valle del Mantaro	100.0	100.0	100.0	100.0	100.0	100.0	100.0
Chupaca	100.0	100.0	100.0	100.0	100.0	100.0	100.0
Jauja	100.0	100.0	100.0	100.0	100.0	100.0	100.0
Junín	100.0	100.0	100.0	100.0	100.0	100.0	100.0
Tarma	100.0	100.0	100.0	100.0	100.0	100.0	100.0
Chanchamayo	100.0	100.0	100.0	100.0	100.0	100.0	100.0
Pichanaki	100.0	100.0	100.0	100.0	100.0	100.0	100.0
Satipo	100.0	100.0	100.0	100.0	100.0	100.0	100.0
Pangoa	100.0	100.0	100.0	100.0	100.0	100.0	100.0
Total DIRESA	100.0	100.0	100.0	100.0	100.0	100.0	100.0



Esta información es actualizada semanalmente y los datos aquí presentados están sujetos a variaciones que dependen de la actualización

