

BOLETIN EPIDEMIOLOGICO REGION JUNIN

SEMANA EPIDEMIOLOGICA N° 16

DIRECCIÓN REGIONAL DE SALUD JUNÍN

MG.E.E. Gustavo Arturo Crescenzo
LLanovarced Damian
Director Regional

EQUIPO DE EPIDEMIOLOGÍA

C.D. Aldo Tineo Velita.
Director de Epidemiología

Mg. Ananí G. Basaldúa Galarza
Lic. Enf. Doris García Inga
Lic. Enf. Norma Luz Córdova Santiváñez
Lic. Adm. Jacks Roy Arroyo Uchuypoma
C.D. Ana Isabel Chávez Ortega
Téc. Inf. Eduardo Surichaqui Palacios
Sec. María Ortega Sendón

CONTENIDO

- Actualidad Regional
- Análisis de situación de salud
 - Infecciones Respiratorias Agudas
 - Neumonías
 - Defunción por Neumonías
 - Enfermedades Diarreicas Agudas (Acuosas – Disenterías)
 - Defunción por Edas
- Enfermedades Transmisibles
 - Enfermedades Inmunoprevenibles
 - Enfermedades Metaxénicas
 - Tuberculosis
 - Otras Enfermedades Transmisibles
- Enfermedades NO Transmisibles
 - Muerte Materna – Perinatal
 - Transmitidas por Animales
 - Ponzonosos
 - Enfermedades Zoonóticas
 - Diabetes
 - Efecto Tóxico de Plaguicidas
- Brotes, Emergencias y/o Desastres
- Mapa epidemiológico semanal
- Monitoreo de la información del sistema.

FUENTE DE DATOS:

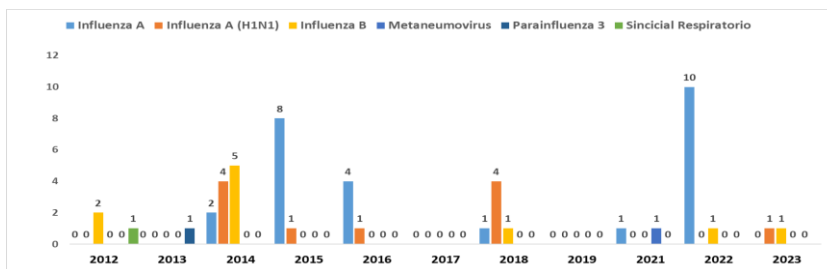
Sistema de Vigilancia Epidemiológica:
NotiWeb / DGE-MINSA
SIEpi / DGE- MINSA

**Información
para la Acción!**

LA INFLUENZA EN LA REGION JUNIN-2023

En la Región Junín se viene realizando la vigilancia centinela de la influenza, A través de los años se han presentado los virus de influenza A 1N1, AH3N2, paraInfluenza, tipoB (Victoria, Yamagata) Mataneumonvirus y el sincital respiratorio. después de la pandemia de los años 2009- en la Región Junín la presencia de estos virus se incrementa en la temporada de frio por lo tanto va depender de la inmunidad que tengan las personas.

Grafico N° 1 Presencia de los virus respiratorios en la Región Junín 2012-2023



Fuente: Vigilancia epidemiológica de Influenza DIRESA Junín

A través de los años se puede observar la presencia de los casos de Influenza tipo A es la predominante las que se han podido tipificar son AH1N1 y A H3N2, también se observa que existe la influenza tipo B ésta ultima de la variedad Yamagata.

Tabla N° 13 Casos de Influenza y otros virus respiratorios 2022-2023

Departamento /Distri	2022	2023	Total	%
JUNIN	22	3	25	96.2
CHUPACA	4		4	15.4
CONCEPCION	1		1	3.8
HUANCAYO	13	3	16	61.5
SATIPO	1		1	3.8
TARMA	3		3	11.5
AYACUCHO	1		1	3.8
Total general	23	3	26	100.0

Fuente: Vigilancia epidemiológica de Influenza DIRESA Junín

En el año 2022 en esta vigilancia se han reportado 23 casos de influenza y en el año 2023 ya tenemos 3 casos confirmados de Influenza los que corresponde a influenza AH1N1 y 1 casos de influenza tipo B de la variedad Yamagata.

La procedencia de las personas que enfermaron de influenza el 61% se concentran en la provincia de Huancayo, un 15% proceden de Chupaca, el 11% son de Tarma y con el menor porcentaje 3.8% proceden de Concepción y Satipo. También se tiene un caso procedente de Ayacucho.

Grafico N° 2 Personas con influenza según grupos de edad en la Región Junín 2012-2023

**DIRECCIÓN REGIONAL DE SALUD
JUNÍN**

MG.E.E. Gustavo Arturo Crescenzo
LLanovarced Damian
Director Regional

EQUIPO DE EPIDEMIOLOGÍA

C.D. Aldo Tineo Velita.
Director de Epidemiología

Mg. Ananí G. Basaldúa Galarza
Lic. Enf. Doris García Inga
Lic. Enf. Norma Luz Córdova Santiváñez
Lic. Adm. Jacks Roy Arroyo Uchuypoma
C.D. Ana Isabel Chávez Ortega
Téc. Inf. Eduardo Surichaqui Palacios
Sec. María Ortega Sendón

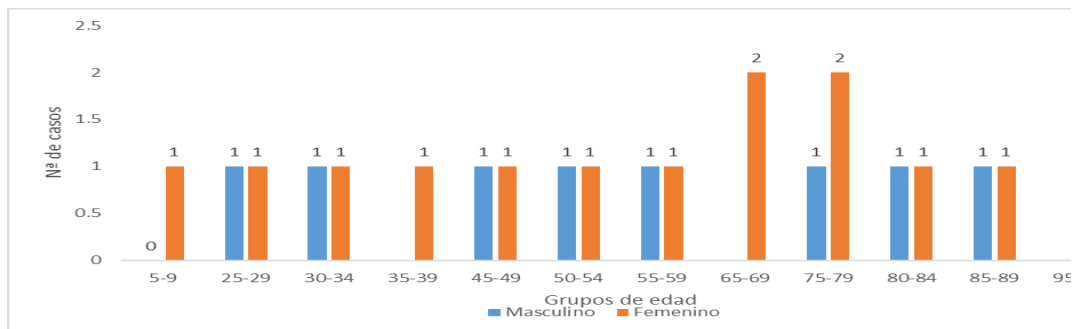
CONTENIDO

- Actualidad Regional
- Análisis de situación de salud
 - Infecciones Respiratorias Agudas
 - Neumonías
 - Defunción por Neumonías
 - Enfermedades Diarreicas Agudas (Acuosas – Disenterías)
 - Defunción por Edas
- Enfermedades Transmisibles
 - Enfermedades Inmunoprevenibles
 - Enfermedades Metaxénicas
 - Tuberculosis
 - Otras Enfermedades Transmisibles
- Enfermedades NO Transmisibles
 - Muerte Materna – Perinatal
 - Transmitidas por Animales
 - Ponzoniosos
 - Enfermedades Zoonóticas
 - Diabetes
 - Efecto Tóxico de Plaguicidas
- Brotes, Emergencias y/o Desastres
- Mapa epidemiológico semanal
- Monitoreo de la información del sistema.

FUENTE DE DATOS:

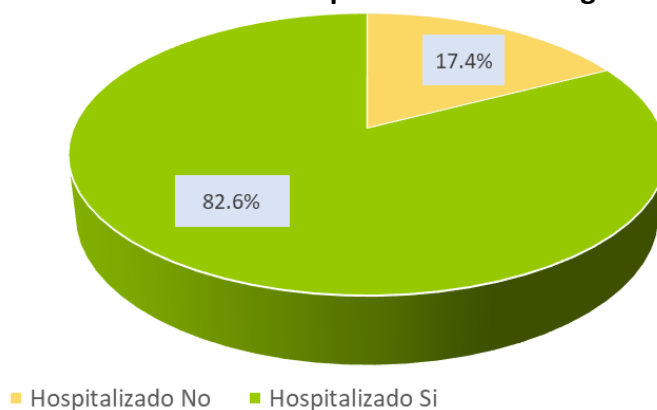
Sistema de Vigilancia Epidemiológica:
NotiWeb / DGE-MINSA
SIEpi / DGE- MINSA

**Información
para la Acción!**



Fuente: Vigilancia epidemiológica de Influenza DIRESA Junín

Según grupo de edad que más casos de influenza presentaron es el de 75 a 79 años que representan el 13% , los demás grupos son iguales con el 8.7%

Grafico N° 3 Personas con influenza hospitalizadas en la Región Junín 2012-2023

Fuente: Vigilancia epidemiológica de Influenza DIRESA Junín

De acuerdo a la vigilancia epidemiológica centinela de Influenza el cual es realizado por el Hospital Daniel A. Carrión teneos que el 82.6% de los casos han sido hospitalizados y el 16.7.4% fueron atendidos en forma ambulatoria.

Podemos destacar que en el año 2022 se presentó una defunción de sexo masculino representado por una tasa de letalidad de 4.3%.

Elaborado Por

Lic. Norma Córdova Santiváñez

Responsable de la Vig. Epidemiológica de Virus Respiratoria
Epidemiología DIRESA Junín

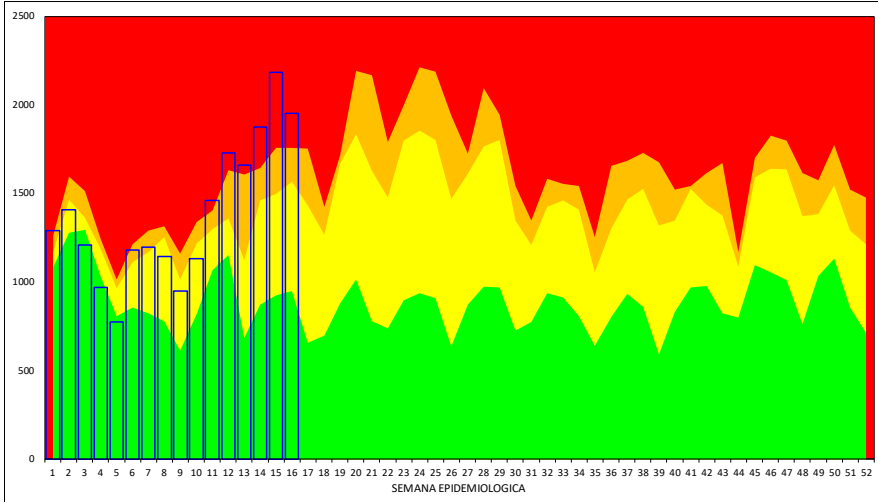
ANÁLISIS DE SITUACIÓN DE SALUD

INFECCIONES RESPIRATORIAS AGUDAS – NEUMONÍAS – DEFUNCIONES POR NEUMONÍAS

IRAS: En la Región Junín, en esta semana se ha notificado 1953 episodios; En total se ha notificado 22112 episodios de IRAS en < de 5 años de edad.

- **En menores de 2 meses de edad**, en esta semana se ha notificado 48 episodios, el acumulado es 668 episodios, con una T.I.A. de 22.8 por 1,000 niños.
- **De 2 a 11 meses de edad**, en esta semana se ha notificado 403 episodios, el acumulado es de 5412 episodios, con una T.I.A. de 190.7 por 1,000 niños.
- **De 1 a 4 años de edad**, en esta semana se ha notificado 1502 episodios, el acumulado es de 16032 episodios, con una T.I.A. de 143.1 por 1,000 niños.

Región Junín: Canal endémico de IRAS en < de 5 años

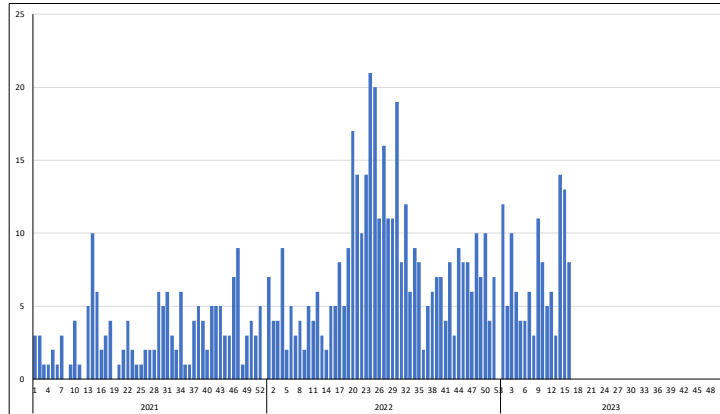
Tabla de Riesgo por Distritos
(Tasa de Incidencia x 1000 hab.)

DISTRITO	TIA IRA < 5a
JULCAN	640.0
PACCHA	554.8
CHUPURO	550.3
LLOCLAPAMPA	500.0
PACA	448.7
LEONOR ORDOÑEZ	419.8
JUNIN	375.8
ACO	359.4
HUAYUCACHI	357.3
VIZCATAN DEL ENE	356.8
MONOBAMBA	330.5
PANCAN	330.1
CANCHAYLLO	329.9
SAN JUAN DE ISCOS	318.4
PALCA	316.9
SANTA ROSA DE SA	314.9
PUCARA	309.6
HUACHAC	306.3
LA UNION	305.5
SADO	303.3
CHUPACA	296.5
HUASAHUASI	293.2
SINCOS	286.5
LA OROYA	284.4
SAN JERONIMO DE	278.5
MITO	273.5
MUQUI	268.3
PANGO	259.7
SAN PEDRO DE CHU	258.6
CONCEPCION	256.9
SUITUCANCHA	253.8

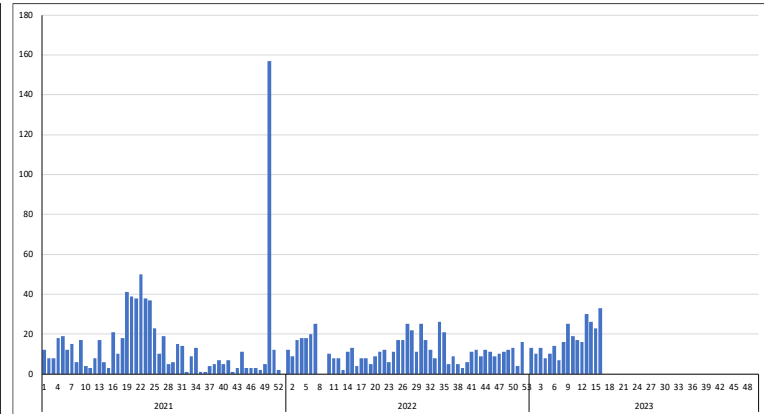
NEUMONIAS: En la Región Junín en esta semana se ha notificado 6 episodios, En Total se ha notificado 114 episodios de neumonías en < de 5 años de edad.

- **En menores de 2 meses**, en esta semana se ha notificado 0 episodios, el acumulado es de 6 episodios.
- **De 2 a 11 meses**, en esta semana se ha notificado 3 episodios, el acumulado es de 26 episodios.
- **De 1 a 4 años**, en esta semana se ha notificado 3 episodios, el acumulado es de 82 episodios.
- **En mayores de 60 años**, en esta semana se ha notificado 33 episodios, el acumulados es de 269 episodios.

TENDENCIA NEUMONIAS <5 años



TENDENCIA NEUMONIAS >60 años



DEFUNCIONES POR NEUMONIAS (Todos los Grupos de Edad): En la presente semana se ha notificado defunción(es), en total se tiene defunción(es).

REGIÓN JUNÍN: DISTRIBUCIÓN DE CASOS DE IRAS Y NEUMONÍAS EN < 5 AÑOS POR PROVINCIAS

PROVINCIA	Casos de IRAS en niños < 5 años		Casos de NEUMONIAS en niños < 5 años		Casos de NEUMONIAS en niños > 5 años		Defunciones en niños < 5 años		Defunciones en > 5 años	
	Casos de la Semana	Casos Acumulado s	Casos de la Semana	Casos Acumulado s	Casos de la Semana	Casos Acumulado s	Casos de la Semana	Casos Acumulado s	Casos de la Semana	Casos Acumulado s
CHANCHAMAYO	227	2851	0	13	12	53	0	1	0	0
CHUPACA	126	1098	0	6	6	23	0	0	0	3
CONCEPCION	109	1028	0	5	3	24	0	0	0	0
HUANCAYO	734	7418	4	50	17	214	0	1	3	24
JAUIJA	133	1464	0	9	3	199	0	0	0	1
JUNIN	43	552	0	2	0	3	0	0	0	1
SATIPO	365	4976	2	13	28	56	1	2	0	1
TARMA	157	1782	0	6	1	35	0	0	0	10
YAULI	59	943	0	10	2	40	0	0	0	0
Total	1953	22112	6	114	72	647	1	4	3	40

ENFERMEDADES DIARREICAS AGUDAS – ACUOSAS Y DISENTERICAS – DEFUNCIONES POR EDAS

DIARREA AGUDA ACUOSA: En la Región Junín, en total de EDAS en esta semana se ha notificado 645 episodios, el acumulado es de 11152 episodios.

- En menores de 5 años, en esta semana se ha notificado 349 episodios, el acumulado es de 5165 episodios.
- De 1 a 4 años, en esta semana se ha notificado 278 episodios, el acumulado es de 3803 episodios.
- En menores de 1 año, en esta semana se ha notificado 71 episodios, el acumulado es de 1362 episodios.
- En mayores de 5 años, en esta semana se ha notificado 296 episodios, el acumulado es de 5987 episodios.

DEFUNCION POR EDAS: En esta semana, se ha notificado 0 defunción(es), en total se tiene 1 defunción(es).

DISENTERICAS: En la Región Junín, en esta semana se ha notificado 4 episodios(s), el acumulado es de 31 episodios de disenterías en menores de 5 años.

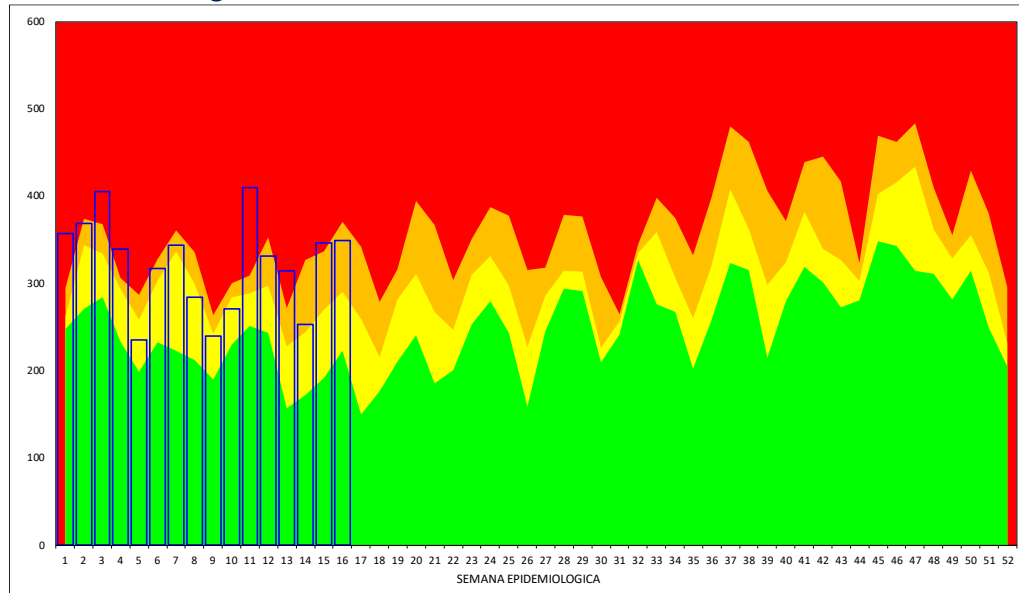
Región Junín: Canal endémico de EDAS en < de 5 años

Tabla de Riesgo por Distritos
(Tasa de Incidencia x 1000 hab.)

DISTRITO	TIA EDAs <5 a
CHUPURO	136.1
SUITUCANCHA	107.7
LLOCLLAPAMPA	105.3
JUNIN	91.6
PACA	89.7
HUERTAS	88.2
CHACAPALPA	87.0
COCHAS	85.0
MOLINOS	83.9
JAUIJA	81.2
JULCAN	80.0
HUAYUCACHI	78.8
PALCA	78.0
PUCARA	71.3
PARCO	70.2
PARIAHUANCA	69.6
LEONOR ORDOÑEZ	68.7
PANGOA	63.1
SAPALLANGA	62.3
VITOC	60.8
SADO	59.1
PANCAN	58.3
MARISCAL CASTILLA	58.0
CHONGOS BAJO	56.3
PALCAMAYO	54.9
LA UNION	54.7
SANTA ROSA DE SACCO	54.3
CHANCHAMAYO	53.5
APATA	51.9
SAN PEDRO DE CHUNAN	51.7
VIZCATAN DEL ENE	51.3

REGIÓN JUNÍN: DISTRIBUCIÓN DE CASOS DE EDAS ACUOSAS Y DISENTERICAS EN < 5 DE AÑOS POR PROVINCIAS

PROVINCIA	Casos de EDAs en niños <1 año		Casos de EDAs en niños de 1 a 4 años		Casos de EDAs en >5 años		Defunciones		Disenterias en niños <5 años	
	Casos de la Semana	Casos Acumulados	Casos de la Semana	Casos Acumulados	Casos de la Semana	Casos Acumulados	Casos de la Semana	Casos Acumulados	Casos de la Semana	Casos Acumulados
CHANCHAMAYO	6	188	31	570	30	833	0	1	0	0
CHUPACA	1	56	4	130	7	202	0	0	0	1
CONCEPCION	3	49	17	139	10	184	0	0	0	0
HUANCAYO	24	469	87	1120	122	2414	0	0	2	12
JAUIJA	7	78	19	234	37	574	0	0	2	14
JUNIN	0	22	5	101	6	249	0	0	0	0
SATIPO	26	366	84	1082	19	450	0	0	0	1
TARMA	2	91	26	314	46	650	0	0	0	0
YAULI	2	43	5	113	19	431	0	0	0	3
Total	71	1362	278	3803	296	5987	0	1	4	31

VIGILANCIA DE ENFERMEDADES TRANSMISIBLES**REGIÓN JUNÍN: ENFERMEDADES INMUNOPREVENIBLES POR DAÑOS Y PROVINCIAS**

Provincia	ESAVI - EVENTO ADVERSO POST		HEPATITIS B		PARALISIS FLACIDA AGUDA		PAROTIDITIS		PAROTIDITIS CON COMPLICACIONES		RUBEOLA		RUBEOLA CONGENITA		SARAMPION		TETANOS		TOS FERINA		VARICELA CON OTRAS		VARICELA SIN COMPLICACIONES	
	Casos de la semana	Casos Acumulados	Casos de la semana	Casos Acumulados	Casos de la semana	Casos Acumulados	Casos de la semana	Casos Acumulados	Casos de la semana	Casos Acumulados	Casos de la semana	Casos Acumulados	Casos de la semana	Casos Acumulados	Casos de la semana	Casos Acumulados	Casos de la semana	Casos Acumulados	Casos de la semana	Casos Acumulados	Casos de la semana	Casos Acumulados	Casos de la semana	Casos Acumulados
CHANCHAMAYO	0	0	0	13	0	0	0	0	0	0	0	0	0	0	0	1	0	0	0	0	0	0	0	0
CHUPACA	0	1	0	0	0	0	0	0	0	0	0	0	0	0	0	0	0	0	0	0	0	0	0	0
CONCEPCION	0	0	0	2	0	0	0	0	0	0	0	0	0	0	0	0	0	0	0	0	0	0	0	0
HUANCAYO	0	0	2	21	0	0	0	2	0	0	1	0	0	0	0	0	0	0	0	0	0	0	0	18
JAUIJA	0	0	0	1	0	0	0	0	0	0	0	0	0	0	0	0	0	0	0	0	0	0	0	0
JUNIN	0	0	0	0	0	1	0	0	0	0	0	0	0	0	0	0	0	0	0	0	0	0	0	0
SATIPO	0	0	0	14	0	0	0	0	0	0	0	0	0	0	0	0	0	0	0	0	0	0	0	0
TARMA	0	0	0	0	0	0	0	0	1	0	0	0	0	0	0	0	0	0	0	0	0	1	1	1
YAULI	0	0	0	0	0	0	0	0	0	0	0	0	0	0	0	0	0	0	0	0	0	0	0	0
Total	0	1	2	51	0	1	0	2	0	1	0	1	0	0	1	0	0	0	0	0	0	1	19	19

En esta semana se notifica: 0 casos(s) de ESAVI - EVENTO ADVERSO POST VACUNAL, 2 casos(s) de HEPATITIS B, 0 casos(s) de PARALISIS FLACIDA AGUDA, 0 casos(s) de PAROTIDITIS, 0 casos(s) de PAROTIDITIS CON COMPLICACIONES, 0 casos(s) de RUBEOLA, 0 casos(s) de RUBEOLA CONGENITA, 0 casos(s) de SARAMPION, 0 casos(s) de TETANOS, 0 casos(s) de TOS FERINA, 0 casos(s) de VARICELA CON OTRAS COMPLICACIONES, 1 casos(s) de VARICELA SIN COMPLICACIONES.

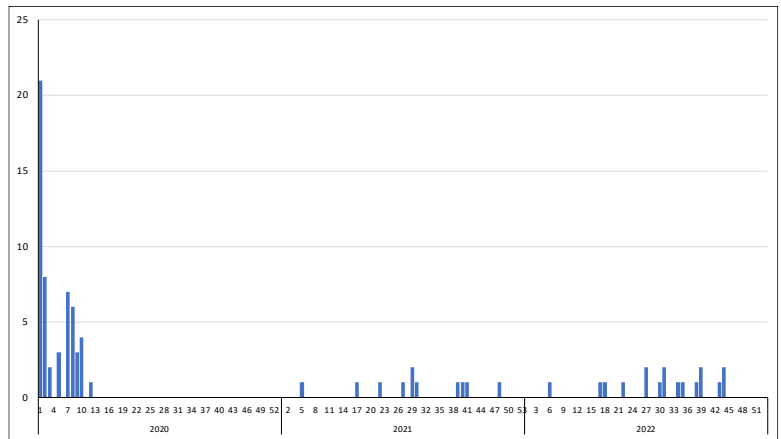
Guillain Barre

En esta semana se notifica caso(s), teniéndose un total de 2 caso(s); Se actúa con la emisión de la Alerta Epidemiológica AE-05-2019 EPI-RSJ- DIRESA Junín - 2019.

Tabla de Riesgo por Distrito

PROVINCIA	DISTRITO	TIA
HUANCAYO	HUANCAYO	0.01
SATIPO	LLAYLLA	0.16
Total		0.00
		0.00
		0.00
		0.00
		0.00
		0.00
		0.00
		0.00

Curva Histórica



MAPA DE RIESGO

Provincia	TBC ABANDONO RECUPERADO		TBC EXTENSAMENTE RESISTENTE (T		TBC MILIAR		TBC MONORESISTENTE		TBC MULTIDROGORESIS		TBC POLIRESISTENTE		TBC PULMONAR C/CONF. BACTERIOL		TBC PULMONAR S/CONF. BACTERIOL		TBC RECAIDA		TUBERCULOSIS EXTRAPULMONAR	
	Casos de la semana	Casos Acumulados	Casos de la semana	Casos Acumulados	Casos de la semana	Casos Acumulados	Casos de la semana	Casos Acumulados	Casos de la semana	Casos Acumulados	Casos de la semana	Casos Acumulados	Casos de la semana	Casos Acumulados	Casos de la semana	Casos Acumulados	Casos de la semana	Casos Acumulados	Casos de la semana	Casos Acumulados
CHANCHAMAYO	0	0	0	0	0	0	0	1	0	2	0	0	0	41	1	7	0	1	0	9
CHUPACA	0	0	0	0	0	0	0	0	0	0	0	0	0	2	0	0	0	0	0	3
CONCEPCION	0	0	0	0	0	0	0	0	0	0	0	0	0	0	0	0	0	0	0	1
HUANCAYO	0	0	0	0	0	0	0	0	0	0	0	0	3	20	0	3	0	0	0	10
JAUIJA	0	0	0	0	0	0	0	0	0	0	0	0	2	0	0	0	0	0	0	1
JUNIN	0	0	0	0	0	0	0	0	0	0	0	0	0	0	0	0	0	0	0	0
SATIPO	0	0	0	0	0	0	0	0	0	0	0	0	1	23	1	4	0	0	0	2
TARMA	0	0	0	0	0	1	0	0	0	0	0	0	0	1	0	1	0	0	0	0
YAULI	0	0	0	0	0	0	0	0	0	0	0	0	0	0	0	0	0	0	0	2
Total	0	0	0	0	0	1	0	1	0	2	0	0	4	89	2	15	0	1	0	28

Provincia	HEPATITIS A		INFECCION POR VIH		SIFILIS CONGENITA		SIFILIS MATERNA		SIND. INMUNODEF. ADQUIR.	
	Casos de la semana	Casos Acumulados	Casos de la semana	Casos Acumulados	Casos de la semana	Casos Acumulados	Casos de la semana	Casos Acumulados	Casos de la semana	Casos Acumulados
CHANCHAMAYO	0	0	0	6	0	0	0	20	0	0
CHUPACA	0	0	0	1	0	3	0	4	1	3
CONCEPCION	0	0	0	2	0	0	0	2	0	4
HUANCAJO	0	8	4	40	0	3	0	15	3	38
JAUJA	0	0	0	3	0	0	0	0	0	2
JUNIN	0	0	0	0	0	0	0	0	0	0
SATIPO	0	0	1	5	0	6	0	20	0	1
TARMA	0	0	0	4	0	0	0	0	0	0
YAULI	0	0	0	3	0	0	0	0	0	0
Total	0	8	5	64	0	12	0	61	4	48

[illegible]

VIGILANCIA DE ENFERMEDADES NO TRANSMISIBLES

REGIÓN JUNÍN: DISTRIBUCIÓN DE CASOS DE MUERTE MATERNA Y MATERNO PERINATAL POR PROVINCIAS

Provincia	MUERTE MATERNA DIRECTA		MUERTE MATERNA INCIDENTAL		MUERTE MATERNA INDIRECTA		MUERTE PERINATAL	
	Casos de la semana	Casos Acumulados	Casos de la semana	Casos Acumulados	Casos de la semana	Casos Acumulados	Casos de la semana	Casos Acumulados
CHANCHAMAYO	0	0	0	0	0	2	2	14
CHUPACA	0	0	0	0	0	0	0	2
CONCEPCION	0	0	0	0	0	1	0	2
HUANCAJO	0	0	0	0	0	1	0	29
JAUJA	0	0	0	0	0	0	0	6
JUNIN	0	0	0	0	0	0	0	0
SATIPO	0	0	0	0	0	2	1	13
TARMA	0	0	0	0	0	0	0	4
YAULI	0	0	0	0	0	0	0	1
Total	0	0	0	0	0	6	3	71

En esta semana se notifica: 0 casos de MUERTE MATERNA DIRECTA , 0 casos de MUERTE MATERNA INCIDENTAL , 0 casos de MUERTE MATERNA INDIRECTA , 3 casos de MUERTE PERINATAL .

En total se tiene: 0 casos de MUERTE MATERNA DIRECTA , 0 caso de MUERTE MATERNA INCIDENTAL , 6 casos de MUERTE MATERNA INDIRECTA, 71 casos de MUERTE PERINATAL .

ENF. TRANSMITIDAS POR ANIMALES PONZOÑOSOS

En esta semana se notifica 0 casos de LOXOCELISMO , 8 caso de OFIDISMO .

En total se tiene: 50 casos de LOXOCELISMO , 49 casos de OFIDISMO .

ENFERMEDADES ZOONOTICAS

En esta semana se notifica 3 casos de CISTICERCOSIS , 6 casos de HIDATIDOSIS , 2 casos de LEPTOSPIROSIS .

En total se tiene: 20 casos de CISTICERCOSIS , 74 casos de HIDATIDOSIS , 13 casos de LEPTOSPIROSIS .

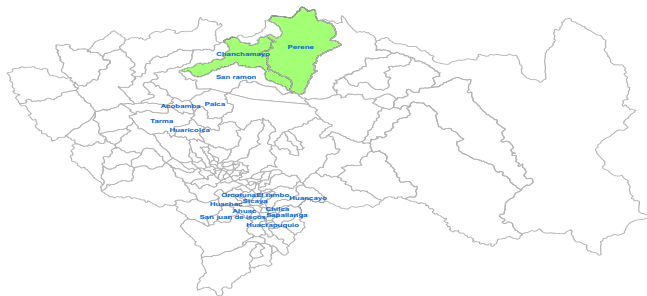
DIABETES

En esta semana se notifica: 1 casos de DIABETES MELLIT. NO ESPECIF. , 26 casos de DIABETES MELLIT. NO INSULINODE , 0 casos de DIABETES MELLITUS INSULINODEPE , 0 casos de OTRAS DIABETES MELL. ESPEC. , casos de

En total se tiene: 14 casos de DIABETES MELLIT. NO ESPECIF. , 498 casos de DIABETES MELLIT. NO INSULINODE , 3 casos de DIABETES MELLITUS INSULINODEPE , 0 casos de OTRAS DIABETES MELL. ESPEC. , casos de .

Provincia	TRANSMITIDAS POR ANIMALES PONZOÑOSOS				ENFERMEDADES ZOONOTICAS						DIABETES							
	LOXOCELISMO		OFIDISMO		CISTICERCOSIS		HIDATIDOSIS		LEPTOSPIROSIS		DIABETES MELLIT. NO ESPECIF.		DIABETES MELLIT. NO INSULINODE		DIABETES MELLITUS INSULINODEPE		OTRAS DIABETES MELL. ESPEC.	
	Casos de la semana	Casos Acumulados	Casos de la semana	Casos Acumulados	Casos de la semana	Casos Acumulados	Casos de la semana	Casos Acumulados	Casos de la semana	Casos Acumulados	Casos de la semana	Casos Acumulados	Casos de la semana	Casos Acumulados	Casos de la semana	Casos Acumulados	Casos de la semana	Casos Acumulados
CHANCHAMAYO	0	2	3	13	0	0	0	5	0	4	0	4	1	61	0	0	0	0
CHUPACA	0	1	0	0	0	2	0	5	0	0	0	0	2	0	0	0	0	0
CONCEPCION	0	2	0	0	0	0	1	3	0	0	0	0	13	0	0	0	0	0
HUANCAJO	0	38	0	0	3	15	2	52	1	2	0	2	21	307	0	1	0	0
JAUJA	0	7	0	0	0	2	0	2	0	0	1	8	0	4	0	0	0	0
JUNIN	0	0	0	0	0	0	0	3	0	0	0	0	1	0	0	0	0	0
SATIPO	0	0	5	36	0	1	1	1	1	6	0	0	4	56	0	1	0	0
TARMA	0	0	0	0	0	0	0	0	0	1	0	0	0	50	0	0	0	0
YAULI	0	0	0	0	0	0	2	3	0	0	0	0	0	4	0	1	0	0
Total	0	50	8	49	3	20	6	74	2	13	1	14	26	498	0	3	0	0

REGIÓN JUNÍN: EFECTO TÓXICO DE PLAGUICIDAS



En esta semana se notifica: 0 casos de EFECTO TOXICO DE PLAGUICIDAS , 0 casos de HERBICIDAS Y FUNGICIDAS , INSEC. HALOGENADOS , 3 casos de INSEC. ORG. FOSF. Y CARBAMATOS , 0 casos de OTROS INSECTICIDAS , 0 casos de OTROS PLAGUICIDAS , 0 casos de PLAGUICIDA NO ESPECIFICADO , 0 casos de RODENTICIDAS , casos de .

En total se tiene : 2 casos de EFECTO TOXICO DE PLAGUICIDAS , 1 casos de HERBICIDAS Y FUNGICIDAS , 0 casos de INSEC. HALOGENADOS , 45 casos de INSEC. ORG. FOSF. Y CARBAMATOS , 11 casos de OTROS INSECTICIDAS , 2 casos de OTROS PLAGUICIDAS , 5 casos de PLAGUICIDA NO ESPECIFICADO , 3 casos de RODENTICIDAS

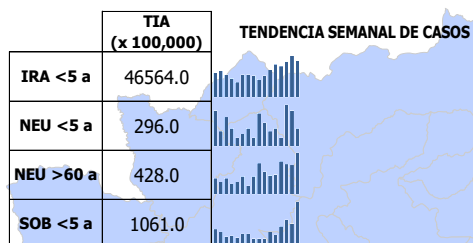
Provincia	EFECTO TOXICO DE PLAGUICIDAS		HERBICIDAS Y FUNGICIDAS		INSEC. HALOGENADOS		INSEC. ORG. FOSF. Y CARBAMATOS		OTROS INSECTICIDAS		OTROS PLAGUICIDAS		PLAGUICIDA NO ESPECIFICADO		RODENTICIDAS	
	Casos de la semana	Casos Acumulados	Casos de la semana	Casos Acumulados	Casos de la semana	Casos Acumulados	Casos de la semana	Casos Acumulados	Casos de la semana	Casos Acumulados	Casos de la semana	Casos Acumulados	Casos de la semana	Casos Acumulados	Casos de la semana	Casos Acumulados
CHANCHAMAYO	0	0	0	0	0	0	0	0	0	8	0	0	0	1	0	0
CHUPACA	0	1	0	1	0	0	0	7	0	0	0	0	0	2	0	2
CONCEPCION	0	0	0	0	0	0	0	2	0	0	0	0	0	0	0	0
HUANCAJO	0	0	0	0	0	0	3	27	0	0	1	0	0	0	0	1
JAUJA	0	0	0	0	0	0	0	2	0	0	0	1	0	2	0	0
JUNIN	0	0	0	0	0	0	0	0	0	0	0	0	0	0	0	0
SATIPO	0	0	0	0	0	0	0	3	0	1	0	0	0	0	0	0
TARMA	0	1	0	0	0	0	0	4	0	2	0	0	0	0	0	0
YAULI	0	0	0	0	0	0	0	0	0	0	0	0	0	0	0	0
Total	0	2	0	1	0	0	3	45	0	11	0	2	0	5	0	3

BROTES: AÑO 2022 (Mes de Octubre y Diciembre)

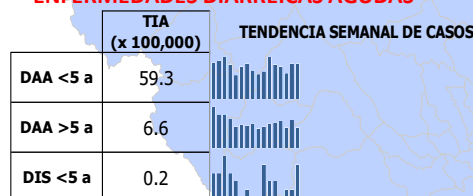
Nº	EVENTO	PROVINCIA	RED / HOSPITAL	LOCALIDAD	FECHA DE NOTIFICACION	Nº DE AFECTADOS	Nº INFORMES
1	Accidente de Transito	Chanchamayo	C.S Maranguari	Empresa transporte Interbacional	17/10/2022	23	1
2	Malaria	Chanchamayo	C.S Perene	CCNN Alto esperanza	19/10/2022	1	3
3	Intoxicación Metanol	Huancayo	Hosp. Daniel A carrion	Huancayo	23/10/2022	2	1
4	Accidente de Transito	Concepcion	C.S David Guerrero Duarte Concepcion	Comas. - Emp. de transp	3/11/2022	10	2
5	Malaria	Satipo	Red satipo	cutivireni	18/11/2022	214	2
6	Malaria	Satipo	Red oangoa	Matereni	18/11/2022	75	2
7	Dengue	Chanchamayo	Perene	CCPP La florida	25/11/2022	6	2
8	Dengue	Chanchamayo	San Ramón	San Ramón	25/11/2022	59	2
9	Covid-19	Huancayo	C.S Juan Parra del Riego	Centro Juvenil - El tambo Huancayo	30/11/2022	5	1
10	Covid-19	Chupaca	C.S Pedro Sanchez Meza	Instituto Teodoro Peñaloza	30/11/2022	3	1
11	Covid-19	Huancayo	C.S Chilca	I.E 31301 Fe y Alegria	30/11/2022	3	1
12	Covid-19	Yauli	C.S La Oroya	INPE sta Rosa de Sacco	1/12/2022	58	1
13	Covid-19	Huancayo	C.S Chilca	I.E Tupac Amaru	2/12/2022	6	1
14	Covid-19	Huancayo	C.S San Jerónimo	I.E INEI San Jeronimo	3/12/2022	5	1
15	Dengue	Satipo	C.S Rio Negro	Satipo y Rio negro	5/12/2022	70	1

MAPA EPIDEMIOLOGICO

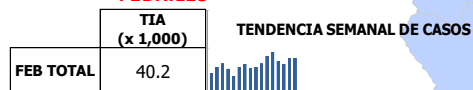
INFECCIONES RESPIRATORIAS AGUDAS



ENFERMEDADES DIARREICAS AGUDAS



FEBRILES



Dx. INDIVIDUALES

Dx. INDIVIDUALES	TENDENCIA SEMANAL DE CASOS
DENGUE SIN SIGNOS DE ALARMA	4639
DIABETES MELLIT. NO INSULINOD	511
DENGUE CON SIGNOS DE ALARMA	386
MALARIA POR P. VIVAX	126
PLOMO Y SUS COMPUESTOS	123
LEISHMANIASIS CUTANEA	98
TBC PULMONAR C/CONF. BACTERI	96
HIDATIDOSIS	86
SIFILIS NO ESPECIFICADA	84
MUERTE PERINATAL	72
INFECCION POR VIH	68
SIFILIS MATERNA	64
LOXOCELISMO	53
HEPATITIS B	52
SIND. INMUNODEF. ADQUIRID-SIC	49
OFIDISMO	49
INSEC. ORG. FOSF. Y CARBAMATO	45
TUBERCULOSIS EXTRAPULMONAR	29
CISTICERCOSIS	24
VARICELA SIN COMPLICACIONES	19
TBC PULMONAR S/CONF. BACTERI	15
LEPTOSPIROSIS	15
DIABETES MELLIT. NO ESPECIF.	14
LEISHMANIASIS MUCOCUTANEA	13
SIFILIS CONGENITA	12
OTROS INSECTICIDAS	11
HEPATITIS A	8
DENGUE GRAVE	8
ENFERMEDAD DE CHAGAS	6
INFECC. RESP. AGUDA GRAVE INUSI	6

Dx. INDIVIDUALES

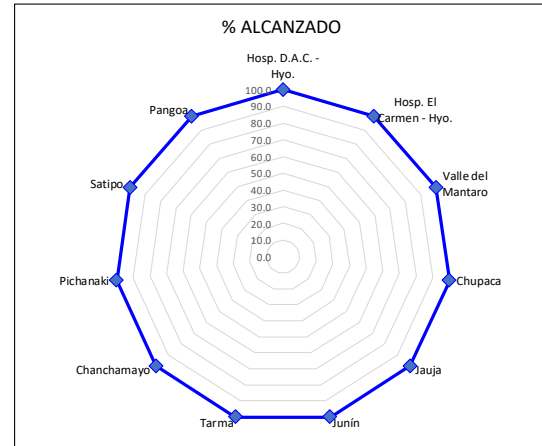
Dx. INDIVIDUALES	TENDENCIA SEMANAL DE CASOS
MUERTE MATERNA INDIRECTA	6
ENFERMEDAD DE CARRION AGUDA	5
INFECCIONES RESP. AGUDAS INUSI	5
PLAGUICIDA NO ESPECIFICADO	5
ZIKA	4
RODENTICIDAS	3
DIABETES MELLITUS INSULINODEP	3
SINDROME DE GUILLAIN BARRE	3
INFLUENZA A H1N1	2
OTROS PLAGUICIDAS	2
EFFECTO TOXICO DE PLAGUICIDAS	2
TBC MULTIDROGORESISTENTE (TE	2
PAROTIDITIS	2
TETANOS	1
DIFTERIA	1
PAROTIDITIS CON COMPLICACION	1
TBC MILIAR	1
PARALISIS FLACIDA AGUDA	1
TBC MONORESISTENTE	1
TIFUS EXANTEMATICO	1
RUBEOLA	1
HERBICIDAS Y FUNGICIDAS	1
SARAMPION	1
TBC RESPIRATORIA NO ESPECIFIC	1
ESA VI - EVENTO ADVERSO POST V	1
TBC RECAIDA	1

MONITOREO DE LA INFORMACIÓN DEL SISTEMA DE VIGILANCIA EPIDEMIOLÓGICA

Para el año 2020 según **Resolución Directoral N° 133** del 28 de febrero del 2019 se aprueba la conformación de 11 Unidades ejecutoras, las cuales serán una unidad de epidemiología quienes deben notificar semanalmente. **EL PUNTAJE MÍNIMO ACEPTABLE ES 92%.**

INDICADORES DE MONITOREO DE LA INFORMACIÓN - S.E. 16- 2023

RED	OPORTUNIDAD	COBERTURA	CALIDAD DEL DATO	RETROALIMENTACIÓN	REGULARIZACIÓN	SEGUIMIENTO	TOTAL
Hosp. D.A.C. - Hyo.	100.0	100.0	100.0	100.0	100.0	100.0	100.0
Hosp. El Carmen - Hyo.	100.0	100.0	100.0	100.0	100.0	100.0	100.0
Valle del Mantaro	100.0	100.0	100.0	100.0	100.0	100.0	100.0
Chupaca	100.0	100.0	100.0	100.0	100.0	100.0	100.0
Jauja	100.0	100.0	100.0	100.0	100.0	100.0	100.0
Junín	100.0	100.0	100.0	100.0	100.0	100.0	100.0
Tarma	100.0	100.0	100.0	100.0	100.0	100.0	100.0
Chanchamayo	100.0	100.0	100.0	100.0	100.0	100.0	100.0
Pichanaki	100.0	100.0	100.0	100.0	100.0	100.0	100.0
Satipo	100.0	100.0	100.0	100.0	100.0	100.0	100.0
Pangoa	100.0	100.0	100.0	100.0	100.0	100.0	100.0
Total DIRESA	100.0	100.0	100.0	100.0	100.0	100.0	100.0



Esta información es actualizada semanalmente y los datos aquí presentados están sujetos a variaciones que dependen de la actualización

