



DIRECCIÓN REGIONAL DE SALUD JUNÍN

Lic. Enf. Clifor Curipaco López
Director Regional de Salud Junín

EQUIPO DE EPIDEMIOLOGÍA

Director de Epidemiología
Obst. Orlando Manrique López

Mg. Ananí G. Basaldúa Galarza
Lic. Enf. Doris García Inga
Lic. Enf. Norma Luz Córdova Santiváñez
Lic. Adm. Jacks Roy Arroyo Uchuypoma
C.D. Ana Isabel Chávez Ortega
Lic. Enf. Liz Verónica Quiñonez Navarro
Téc. Inf. Eduardo Surichaqui Palacios
Sec. María Ortega Sendón

CONTENIDO

- Actualidad Regional
- Análisis de situación de salud
 - Infecciones Respiratorias Agudas
 - Neumonías
 - Defunción por Neumonías
 - Enfermedades Diarreicas Agudas (Acuosas – Disenterias)
 - Defunción por Edas
- Enfermedades Transmisibles
 - Enfermedades Immunoprevenibles
 - Enfermedades Metaxénicas
 - Tuberculosis
 - Otras Enfermedades Transmisibles
- Enfermedades NO Transmisibles
 - Muerte Materna – Perinatal
 - Transmitidas por Animales Ponzosñosos
 - Enfermedades Zoonóticas
 - Diabetes
 - Efecto Tóxico de Plaguicidas
- Brotes, Emergencias y/o Desastres
- Mapa epidemiológico semanal
- Monitoreo de la información del sistema.

FUENTE DE DATOS:

Sistema de Vigilancia Epidemiológica:
NotiWeb / CDC-MINSA
SIEpi / CDC- MINSA

**Información
para la Acción!**

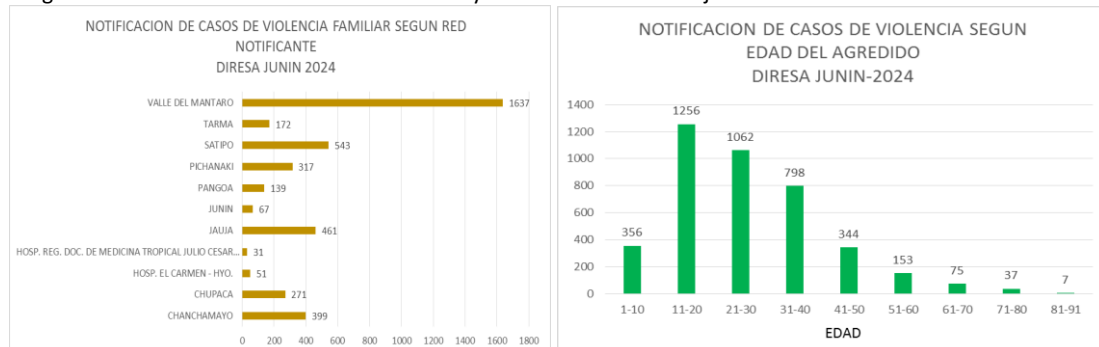
INCIDENCIA DE VIOLENCIA FAMILIAR PARA EL AÑO 2024

Según la estadística que manejan en dicho portafolio, de enero a mayo del 2024 han recibido a través del Centro de Emergencia Mujer (CEM) un total de 67.603 casos de violencia familiar, de los cuales 85.1% fueron contra mujeres. (1). Asimismo, según la Encuesta Demográfica y de Salud Familiar (Endes), el 45 % de mujeres no busca ayuda al registro oficial. (1)

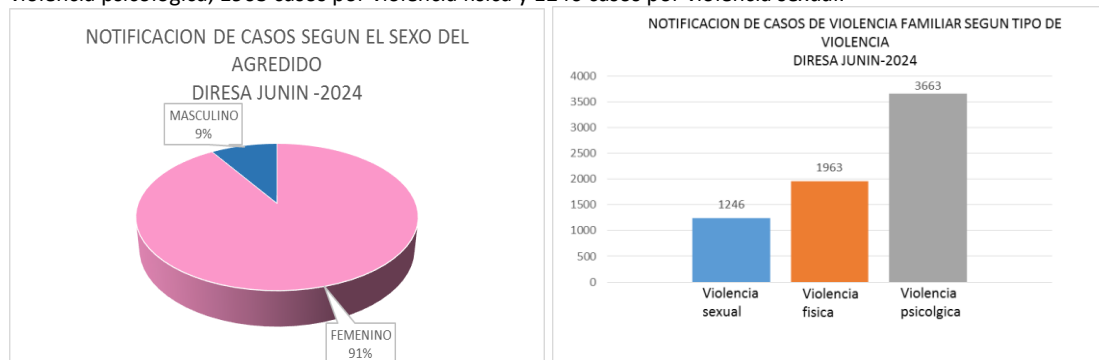
Durante enero y febrero del 2024, se registraron 22 mil 535 casos de violencia contra mujeres en diferentes formas, lo que indica que diariamente se ven afectadas cerca de 375 ciudadanas. Dicha situación corrobora una alarmante persistencia en el número de estos incidentes, que deriva en un problema sistemático y profundamente arraigado en la sociedad.(2)

Dentro de este grupo, el 67.4% comprende a jóvenes y adultos de 18 a 59 años, un 27,2% a niñas y adolescentes, y un 5,4% afecta a adultas mayores.(2)

En la región Junín según la base de registro de Notificación Prevención y Control de Enfermedades (CDC) para el año 2024 se registraron 4088 casos de violencia familiar, de los cuales 1673 fueron notificados por la Red del Valle del Mantaro, seguida de la Red de Satipo con 543 casos reportados. Donde se presentan la mayoría de casos en el rango de edad en adolescentes con 1256 casos y con 1062 casos en los jóvenes adultos.



Con respecto a la notificación de caso de violencia familiar para el año 2024 en la Región Junín según sexo, se notificaron 91% de casos en mujeres, a comparación de un 9% en el sexo masculino. Se obtuvo 3663 casos por violencia psicológica, 1963 casos por violencia física y 1246 casos por violencia sexual.



Teniendo en cuenta las cifras obtenidas para el año 2024, se concluye que la vigilancia de violencia familiar es para construir comunidades seguras y resilientes, protegiendo los derechos y el bienestar de las personas vulnerables. Es fundamental para prevenir, identificar y abordar situaciones de abuso dentro del núcleo de la familia. Los datos recolectados en la vigilancia sirven a los gobiernos y organizaciones a diseñar e implementar políticas y programas más efectivos para combatir la violencia familiar.

BIBLIOGRAFIA

1. Violencia contra la mujer se exacerbó mas de 67.000 casos a nivel nacional-
<https://larepublica.pe/sociedad/2024/07/31/violencia-contra-la-mujer-se-ha-exacerbado-mas-de-67000-casos-a-nivel-nacional-1637048>.
2. Municipalidad distrital de ATE- Comité Distrital de Seguridad Ciudadana Observatorio Distrital de Seguridad Ciudadana –Violencia Familiar I semestre 2024-
https://www.muniate.gob.pe/ate/files/Seguridad_Ciudadana/Obdisec/2024/BOLETIN_70-Violencia-Familiar-1erSem-2024.pdf
3. CDC-Vigilancia de Violencia Familiar -<https://violenciafamiliar.dge.gob.pe/principal>

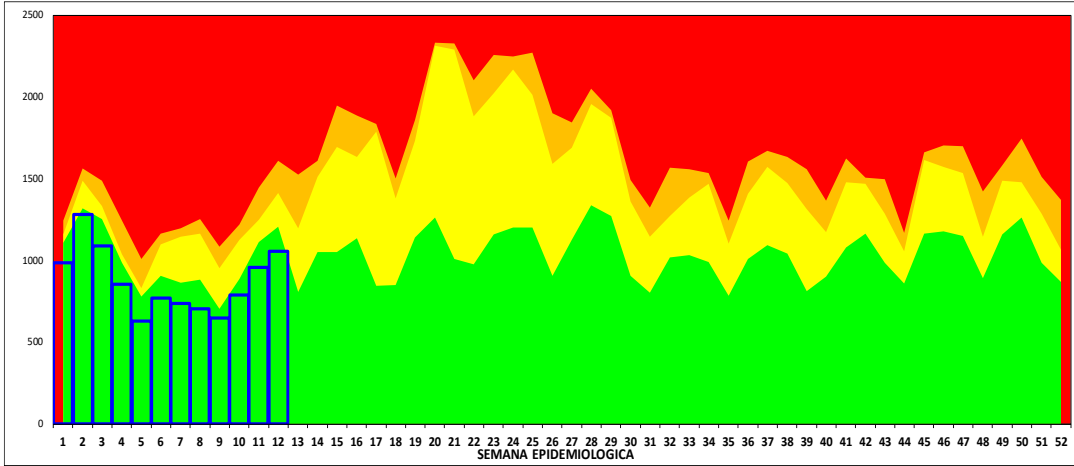
ANÁLISIS DE SITUACIÓN DE SALUD

INFECCIONES RESPIRATORIAS AGUDAS – NEUMONÍAS – DEFUNCIONES POR NEUMONÍAS

IRAS: En la Región Junín, en esta semana se ha notificado 1.056 episodios; En total se ha notificado 10.480 episodios de IRAS en < de 5 años de edad.

- **En menores de 2 meses de edad**, en esta semana se ha notificado 48 episodios, el acumulado es 406 episodios, con una T.I.A. de 120,7 por 1,000 niños.
- **De 2 a 11 meses de edad**, en esta semana se ha notificado 279 episodios, el acumulado es de 3.005 episodios, con una T.I.A. de 167,4 por 1,000 niños.
- **De 1 a 4 años de edad**, en esta semana se ha notificado 729 episodios, el acumulado es de 7.069 episodios, con una T.I.A. de 81,8 por 1,000 niños.

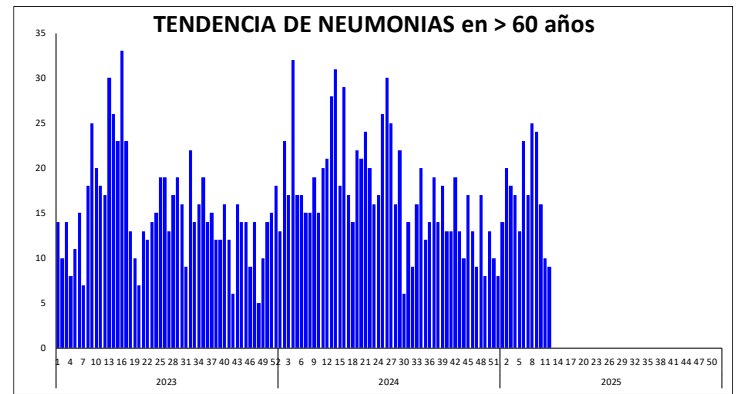
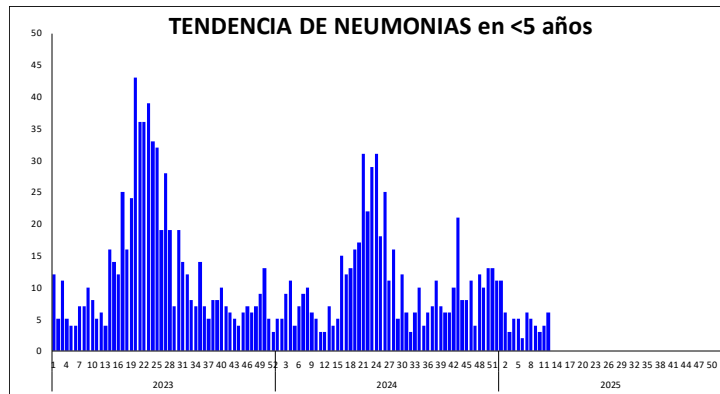
Región Junín: Canal endémico de IRAS en < de 5 años

Tabla de Riesgo por Distritos
(Tasa de Incidencia x 1000 hab.)

| DISTRITO | TIA IRAs <5 a |
|------------------------------|------------------|
| SANTA BARBARA DE CARHUACAYAN | 375,0 |
| CHICCHE | 310,3 |
| MOLINOS | 295,3 |
| CARHUAMAYO | 282,1 |
| RICRAN | 277,2 |
| PALCAMAYO | 270,6 |
| PACCHA | 268,0 |
| LA UNION | 267,6 |
| LEONOR ORDOBEZ | 266,7 |
| LLOCLAPAMPA | 264,4 |
| PACA | 261,5 |
| CHUPURO | 257,3 |
| CARHUACALLANGA | 250,0 |
| SAN PEDRO DE CHUNAN | 250,0 |
| SAN PEDRO DE CAJAS | 242,8 |
| JULCAN | 241,4 |
| HUASAHUASI | 236,4 |
| COLCA | 227,3 |
| ACOLLA | 218,9 |
| SANTA ROSA DE SACCO | 217,9 |
| CONCEPCION | 213,0 |
| CULLHUAS | 208,0 |
| SINCOS | 203,7 |
| MARCAPOMACOCCHA | 197,5 |
| JUNIN | 193,3 |
| MUQUI | 192,3 |
| LA OROYA | 188,2 |
| MASMA CHICCHE | 178,1 |
| ONDORES | 174,6 |
| VIQUES | 174,5 |
| COVIRIALI | 170,9 |

NEUMONIAS: En la Región Junín en esta semana se ha notificado 28 episodios, En Total se ha notificado 378 episodios de neumonías.

- **En menores de 2 meses**, en esta semana se ha notificado 1 episodios, el acumulado es de 3 episodios.
- **De 2 a 11 meses**, en esta semana se ha notificado 0 episodios, el acumulado es de 21 episodios.
- **De 1 a 4 años**, en esta semana se ha notificado 4 episodios, el acumulado es de 32 episodios.
- **De 5 a 9 años**, en esta semana se ha notificado 6 episodios, el acumulado es de 28 episodios.
- **De 10 a 19 años**, en esta semana se ha notificado 1 episodios, el acumulado es de 13 episodios.
- **De 20 a 59 años**, en esta semana se ha notificado 8 episodios, el acumulado es de 88 episodios.
- **En mayores de 60 años**, en esta semana se ha notificado 8 episodios, el acumulados es de 193 episodios.



DEFUNCIONES POR NEUMONIAS (Todos los Grupos de Edad): En la presente semana se ha notificado 1 defunción(es), en total se tiene 31 defunción(es).

REGIÓN JUNÍN: DISTRIBUCIÓN DE CASOS DE IRAS Y NEUMONÍAS, POR PROVINCIAS

| PROVINCIA | IRAS en < 5 años | | NEUMONIAS < 5 años | | NEUMONIAS en 5 a 9 años | | NEUMONIAS en 10 a 19 años | | NEUMONIAS en 20 a 59 años | | NEUMONIAS en > 60 años | | Defunciones en < 5 años | | Defunciones en > 60 años | | SOB-ASMA en < 5 años | |
|-------------|---------------------|--------|-----------------------|-------|----------------------------|-------|------------------------------|-------|------------------------------|-------|---------------------------|-------|----------------------------|-------|-----------------------------|-------|-------------------------|-------|
| | Semana actual | Total | Semana actual | Total | Semana actual | Total | Semana actual | Total | Semana actual | Total | Semana actual | Total | Semana actual | Total | Semana actual | Total | Semana actual | Total |
| CHANCHAMAYO | 206 | 1.471 | 2 | 7 | 6 | 7 | 1 | 1 | 5 | 7 | 4 | 14 | | | | 4 | | 12 |
| CHUPACA | 23 | 358 | 1 | 1 | | | | | | 5 | 1 | 13 | | | | 3 | | 6 |
| CONCEPCION | 64 | 640 | 1 | 2 | | 1 | | | 1 | 7 | 1 | 19 | | | | 3 | | 5 |
| HUANCAYO | 281 | 3.029 | | 16 | | 1 | | 5 | 2 | 45 | | 103 | | | | 12 | 13 | 179 |
| JAUIJA | 78 | 828 | | 5 | | 2 | | 4 | | 12 | 1 | 12 | | | 1 | 5 | | 4 |
| JUNIN | 51 | 354 | | | | | | 1 | | | | 4 | | | | | | |
| SATIPO | 194 | 2.503 | 1 | 21 | | 16 | | 1 | | 9 | 1 | 12 | | | | | 1 | 14 |
| TARMA | 111 | 943 | | 4 | | | | | | | | 6 | | | | 3 | | 3 |
| YAUJI | 48 | 354 | | | | 1 | | 1 | | 3 | | 10 | | | | | | |
| Total | 1.056 | 10.480 | 5 | 56 | 6 | 28 | 1 | 13 | 8 | 88 | 8 | 193 | 0 | 0 | 1 | 30 | 14 | 223 |

ENFERMEDADES DIARREICAS AGUDAS – ACUOSAS Y DISENTERICAS – DEFUNCIONES POR EDAS

DIARREA AGUDA ACUOSA: En la Región Junín, en total de EDAS en esta semana se ha notificado 648 episodios, el acumulado es de 7.642 episodios.

- En menores de 1 año, en esta semana se ha notificado 73 episodios, el acumulado es de 830 episodios.
- De 1 a 4 años, en esta semana se ha notificado 210 episodios, el acumulado es de 2.199 episodios.
- En menores de 5 años, en esta semana se ha notificado 283 episodios, el acumulado es de 3.029 episodios.
- En 5 a 11 años, en esta semana se ha notificado 103 episodios, el acumulado es de 1.103 episodios.
- En 12 a 17 años, en esta semana se ha notificado 23 episodios, el acumulado es de 312 episodios.
- En 18 a 29 años, en esta semana se ha notificado 56 episodios, el acumulado es de 752 episodios.
- En 30 a 59 años, en esta semana se ha notificado 112 episodios, el acumulado es de 1.537 episodios.
- En mayores de 60 años, en esta semana se ha notificado 71 episodios, el acumulado es de 909 episodios.

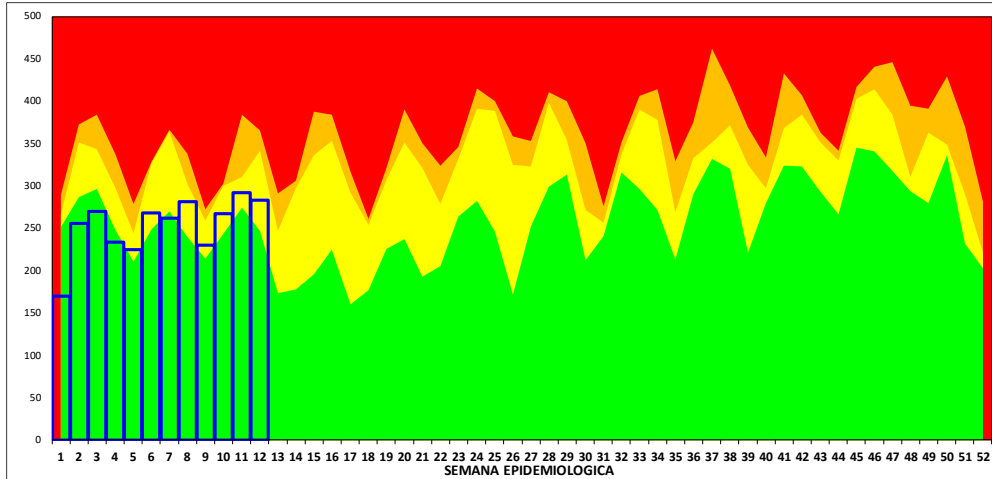
DEFUNCION POR EDAS: En esta semana se ha notificado 0 defunción(es), en total se tiene 0 defunción(es).

DISENTERICAS: En la Región Junín, en esta semana se ha notificado 0 episodios(s), el acumulado es de 26 episodios de disenterías.

Tabla de Riesgo por Distritos
(TIA x 1000 hab.)

| DISTRITO | TIA EDAs <5 a |
|------------------------------|------------------|
| CHICCHE | 103,4 |
| CHUPURO | 77,7 |
| JAUJA | 76,2 |
| PACCHA | 75,5 |
| SANTA BARBARA DE CARHUACAYAN | 71,4 |
| HUARIPAMPA | 69,3 |
| JULCAN | 69,0 |
| MASMA | 64,5 |
| ACOLLA | 62,2 |
| APATA | 62,0 |
| MARCAPOMACOCCHA | 61,7 |
| SINCOS | 61,7 |
| PACA | 61,5 |
| SUITUCANCHA | 58,3 |
| LLOCLAPAMPA | 57,5 |
| CULLHUAS | 56,0 |
| JUNIN | 55,6 |
| COVIRIALI | 54,1 |
| PALCAMAYO | 51,0 |
| SAN JUAN DE ISCOS | 49,7 |
| LEONOR ORDOÑEZ | 47,6 |
| MOLINOS | 47,0 |
| RIO TAMBO | 46,5 |
| HUACHAC | 46,2 |
| MARISCAL CASTILLA | 44,9 |
| HUASAHUASI | 44,8 |
| ULCUMAYO | 44,8 |
| PARCO | 43,5 |
| COCHAS | 42,3 |
| PALCA | 41,4 |
| PACCHA | 41,2 |
| PANGO | 40,6 |

Región Junín: Canal endémico de EDAs



REGIÓN JUNÍN: DISTRIBUCIÓN DE CASOS DE EDAS ACUOSAS Y DISENTERICAS, POR PROVINCIAS

| PROVINCIA | EDAs en <5 años | | EDAs en 5 a 11 años | | EDAs en 12 a 17 años | | EDAs en 18 a 29 años | | EDAs en 30 a 59 años | | EDAs en > 60 años | | Defunciones | | Disenterias | |
|--------------|-----------------|--------------|---------------------|--------------|----------------------|------------|----------------------|------------|----------------------|--------------|-------------------|------------|---------------|----------|---------------|-----------|
| | Semana actual | Total | Semana actual | Total | Semana actual | Total | Semana actual | Total | Semana actual | Total | Semana actual | Total | Semana actual | Total | Semana actual | Total |
| CHANCHAMAYO | 53 | 447 | 13 | 146 | 4 | 40 | 4 | 95 | 8 | 125 | 5 | 74 | | | | 2 |
| CHUPACA | 11 | 114 | 1 | 24 | 1 | 14 | 2 | 36 | 4 | 50 | 6 | 64 | | | | 1 |
| CONCEPCION | 12 | 140 | 3 | 62 | 2 | 21 | 2 | 32 | | 90 | 3 | 68 | | | | 1 |
| HUANCAYO | 78 | 792 | 21 | 267 | 6 | 126 | 16 | 298 | 36 | 617 | 23 | 318 | | | | 1 |
| JAUJA | 19 | 264 | 8 | 109 | 4 | 28 | 5 | 73 | 19 | 177 | 10 | 144 | | | | 5 |
| JUNIN | 4 | 75 | 4 | 39 | 1 | 6 | 3 | 39 | 5 | 63 | 7 | 59 | | | | |
| SATIPO | 81 | 902 | 34 | 242 | 3 | 24 | 11 | 81 | 11 | 113 | 5 | 39 | | | | 13 |
| TARMA | 16 | 227 | 12 | 165 | 1 | 43 | 4 | 59 | 6 | 163 | 2 | 83 | | | | 2 |
| YAULI | 9 | 68 | 7 | 49 | 1 | 10 | 9 | 39 | 23 | 139 | 10 | 60 | | | | 1 |
| Total | 283 | 3.029 | 103 | 1.103 | 23 | 312 | 56 | 752 | 112 | 1.537 | 71 | 909 | 0 | 0 | 0 | 26 |

VIGILANCIA DE ENFERMEDADES TRANSMISIBLES

REGIÓN JUNÍN: ENFERMEDADES INMUNOPREVENIBLES, POR PROVINCIAS

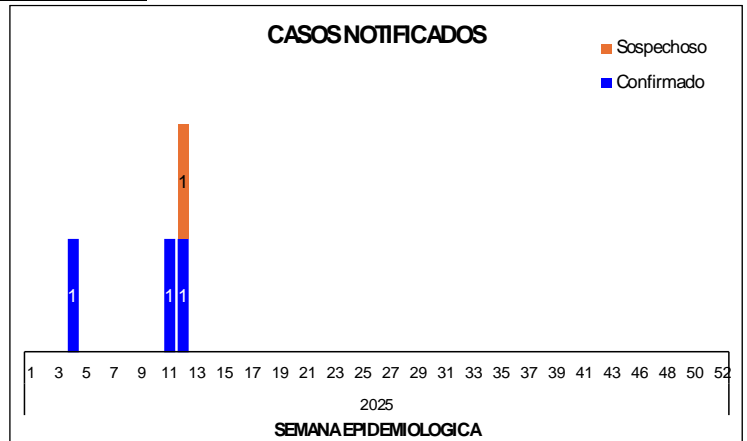
| Provincia | ESAVI - EVENTO ADVERSO POST VACUNAL | | HEPATITIS B | | PARALISIS FLACIDA AGUDA | | PAROTIDITIS | | PAROTIDITIS CON COMPLICACIONES | | RUBEOLA | | RUBEOLA CONGENITA | | SARAMPION | | TETANOS | | TOS FERINA | | VARICELA CON OTRAS COMPLICACIONES | | VARICELA SIN COMPLICACIONES | |
|--------------|-------------------------------------|----------|---------------|-----------|-------------------------|----------|---------------|----------|--------------------------------|----------|---------------|----------|-------------------|----------|---------------|----------|---------------|----------|---------------|----------|-----------------------------------|----------|-----------------------------|-------|
| | Semana actual | Total | Semana actual | Total | Semana actual | Total | Semana actual | Total | Semana actual | Total | Semana actual | Total | Semana actual | Total | Semana actual | Total | Semana actual | Total | Semana actual | Total | Semana actual | Total | Semana actual | Total |
| CHANCHAMAYO | | | 1 | 9 | | | | 1 | | | | 2 | | | | | | | | | | | | 2 |
| CHUPACA | | | | 2 | | | | | | | | | | | | | | | | | | | | |
| CONCEPCION | | | | | | | | | | | | | | | | | | | | | | | | |
| HUANCAYO | | 1 | 1 | 22 | | | | | | | 1 | | 1 | | 1 | | | | | | 1 | 2 | 11 | |
| JAUJA | | | | | | | 1 | 1 | | | | | | | | | | | | | 1 | 5 | | |
| JUNIN | | | | | | | | | | | | | | | | | | | | | | | | 1 |
| SATIPO | | | | 5 | | | | | | | | | | | 1 | | | | | | | | | |
| TARMA | | | | | | | | | | | | | | | | | | | | | | | | |
| YAULI | | | | | | | | | | | | | | | | | | | | | | | | |
| Total | 0 | 1 | 2 | 38 | 0 | 0 | 1 | 2 | 0 | 0 | 3 | 1 | 1 | 2 | 0 | 0 | 0 | 0 | 0 | 0 | 1 | 3 | 19 | |

De los casos notificados de ESAVI - EVENTO ADVERSO POST VACUNAL se tienen 1 Confirmados, 0 Descartados, 0 Probables, De los casos notificados de HEPATITIS B se tienen 17 Confirmados, 2 Descartados, 19 Probables, De los casos notificados de PARALISIS FLACIDA AGUDA se tienen 0 Confirmados, 0 Descartados, 0 Probables, De los casos notificados de PAROTIDITIS se tienen 2 Confirmados, 0 Descartados, 0 Probables, De los casos notificados de PAROTIDITIS CON COMPLICACIONES se tienen 0 Confirmados, 0 Descartados, 0 Probables, De los casos notificados de RUBEOLA se tienen 0 Confirmados, 2 Descartados, 1 Probables, De los casos notificados de RUBEOLA CONGENITA se tienen 0 Confirmados, 1 Descartados, 0 Probables, De los casos notificados de SARAMPION se tienen 0 Confirmados, 1 Descartados, 1 Probables, De los casos notificados de TETANOS se tienen 0 Confirmados, 0 Descartados, 0 Probables, De los casos notificados de TOS FERINA se tienen 0 Confirmados, 0 Descartados, 0 Probables, De los casos notificados de VARICELA CON OTRAS COMPLICACIONES se tienen 1 Confirmados, 0 Descartados, 0 Probables, De los casos notificados de VARICELA SIN COMPLICACIONES se tienen 19 Confirmados, 0 Descartados, 0 Probables

Tabla de Riesgo por Distrito

En esta semana se notifica 2 caso(s), teniéndose un total de 4 caso(s); Se actúa con la emisión de la Alerta Epidemiológica AE-05-2019 EPI-RSJ- DIRESA Junín -2019.

| Departamento | Provincia | Distrito | Tipo Dx. | N° Casos |
|--------------|-----------|----------|------------|----------|
| JUNIN | HUANCAYO | CHILCA | Confirmado | 1 |
| | | EL TAMBO | Confirmado | 1 |
| | | | Sospechoso | 1 |
| | | HUANCAYO | Confirmado | 1 |
| Total | | | | 4 |

Guillain Barre**REGIÓN JUNÍN: ENFERMEDADES METAXÉNICAS, POR PROVINCIAS – CASOS CONFIRMADOS**

| Provincia | DENGUE SIN SEÑALES DE | | DENGUE CON SEÑALES DE | | DENGUE GRAVE | | ENFERMEDAD DE CHAGAS | | FIEBRE AMARILLA SELVÁTICA | | LEISHMANIASIS CUTÁNEA | | LEISHMANIASIS MUCOCUTÁNEA | | MALARIA POR P. VIVAX | | OROPUCHE | | ZIKA | | ZIKA SINTOMÁTICO EN GESTANTES | |
|--------------|-----------------------|------------|-----------------------|------------|---------------|----------|----------------------|----------|---------------------------|----------|-----------------------|-----------|---------------------------|----------|----------------------|-----------|---------------|-----------|---------------|----------|-------------------------------|----------|
| | Semana actual | Total | Semana actual | Total | Semana actual | Total | Semana actual | Total | Semana actual | Total | Semana actual | Total | Semana actual | Total | Semana actual | Total | Semana actual | Total | Semana actual | Total | Semana actual | Total |
| CHANCHAMAYO | 22 | 285 | 5 | 47 | | | | | | | 1 | 25 | | 3 | | 1 | | 1 | | | | |
| CHUPACA | | | | | | | | | | | | | | | | | | | | | | |
| CONCEPCION | | | | | | | | | | | | | | | | | | | | | | |
| HUANCAYO | | | | | | | | | | | | | | | | | | | | | | |
| JAUJA | | | | | | | | | | | | | | | | | | | | | | |
| JUNIN | | | | | | | | | | | | | | | | | | | | | | |
| SATIPO | 21 | 266 | 5 | 54 | | 4 | | | 2 | 3 | 1 | 41 | 1 | 2 | | 46 | | 37 | | | | |
| TARMA | | | | | | | | | | | | | | | | | | | | | | |
| YAULI | | | | | | | | | | | | | | | | | | | | | | |
| Total | 43 | 551 | 10 | 101 | 0 | 4 | 0 | 0 | 2 | 3 | 2 | 66 | 1 | 5 | 0 | 47 | 0 | 38 | 0 | 0 | 0 | 0 |

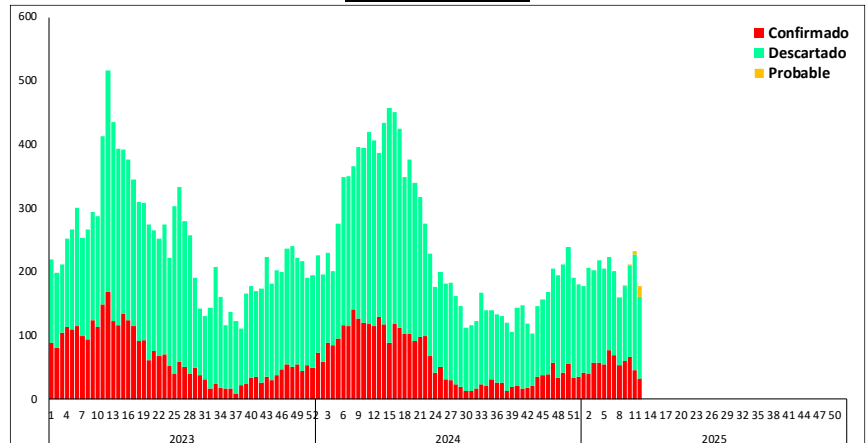
Dengue:

En la presente semana se han notificado 270 casos; En total se han notificado 2409 casos.

Según clasificación se tiene:

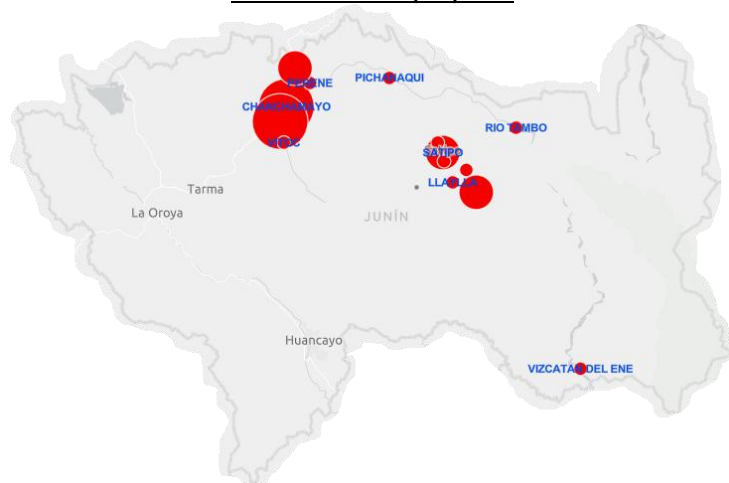
656 Confirmados, 1727 Descartados, y 26 Probables Del total de Casos CONFIRMADOS Según Tipo de Diagnóstico se tiene:

DENGUE SIN SIGNOS DE ALARMA 551 casos, DENGUE CON SIGNOS DE ALARMA 101 casos, y DENGUE GRAVE 4 casos; de los cuales 283 casos notificados por la U.E. SATIPO, 193 casos notificados por la U.E. CHANCHAMAYO, 106 casos notificados por la U.E. HOSP. REG. DOC. DE MEDICINA TROPICAL JULIO CESAR DEMARINI CARO, 33 casos notificados por la U.E. PICHANAQUI, 29 casos notificados por la U.E. PANGO, 6 casos notificados por la U.E. VALLE DEL MANTARO, 3 casos notificados por la U.E. HOSP. DAC - HYO, 2 casos notificados por la U.E. HOSP. EL CARMEN - HYO.

CURVA HISTORICA**Tabla de Riesgo por Distritos**

| PROVINCIA | DISTRITO | TIA |
|-------------|---------------------|------|
| CHANCHAMAYO | CHANCHAMAYO | 6,22 |
| | PERENE | 0,83 |
| | PICHANAQUI | 0,51 |
| | SAN LUIS DE SHUARCO | 0,59 |
| | SAN RAMON | 3,27 |
| SATIPO | SATIPO | 2,05 |
| | COVIRIALI | 1,56 |
| | LLAYLLA | 0,39 |
| | MAZAMARI | 2,31 |
| | PANGO | 0,56 |
| | RIO NEGRO | 2,14 |
| | RIO TAMBO | 0,74 |
| | VIZCATAN DEL ENE | 0,16 |
| Total | | 0,50 |

TIA x distritos x 1,000 hab.

MAPA DE RIESGO (TIA) 2024

REGIÓN JUNÍN: DISTRIBUCIÓN DE TUBERCULOSIS, POR PROVINCIAS

MAPA DE RIESGO (TIA) 2024



En esta semana se notifica: 0 Casos de TBC ABANDONO RECUPERADO; 0 Casos de TBC EXTENSAMENTE RESISTENTE (T); 0 Casos de TBC MILIAR; 0 Casos de TBC MONORESISTENTE; 0 Casos de TBC MULTIDROGORESISTENTE (TB M); 0 Casos de TBC RECAIDA; 0 Casos de TBC RESPIRATORIA NO ESPECÍFIC; 0 Casos de TUBERCULOSIS EXTRAPULMONAR; 3 Casos de TBC PULMONAR C-CONF. BACTERIOL.

| Provincia | TBC ABANDONO RECUPERADO | | TBC EXTENSAMENTE | | TBC MILIAR | | TBC MONORESISTENTE | | TBC MULTIDROGORESISTENTE | | TBC RECAIDA | | TBC RESPIRATORIA NO ESPECÍFICA | | TUBERCULOSIS EXTRAPULMONAR | | TBC PULMONAR C- CONF. BACTERIOL | | TBC PULMONAR S- CONF. BACTERIOL | | |
|-------------|----------------------------|-------|---------------------|-------|------------------|-------|-----------------------|-------|-----------------------------|-------|------------------|-------|-----------------------------------|-------|-------------------------------|-------|------------------------------------|-------|------------------------------------|-------|---|
| | Semana actual | Total | Semana actual | Total | Semana actual | Total | Semana actual | Total | Semana actual | Total | Semana actual | Total | Semana actual | Total | Semana actual | Total | Semana actual | Total | Semana actual | Total | |
| CHANCHAMAYO | | | | 1 | | | | 1 | | | | | | | | 5 | | 1 | 26 | | 3 |
| CHUPACA | | | | | | | | | | | | | | | | | | | | | |
| CONCEPCION | | | | | | | | | | | | | | | | 3 | | 1 | 1 | | |
| HUANCAYO | | 1 | | | | | | | | | | | | | | 12 | | | 19 | | 2 |
| JAUIJA | | | | | | | | | | | | | | | | 1 | | | | | |
| JUNIN | | | | | | | | | | | | | | | | | | | 1 | | |
| SATIPO | | | | | | | | | | | | | | | | 3 | | 1 | 10 | | |
| TARMA | | | | | | | | | | | | | | | | | | 1 | 5 | | |
| YAULI | | | | | | | | | | | | | | | | | | | | | |
| Total | 0 | 1 | 0 | 1 | 0 | 0 | 0 | 1 | 0 | 0 | 0 | 0 | 0 | 0 | 0 | 24 | 4 | 62 | 0 | 5 | |

REGIÓN JUNÍN: DISTRIBUCIÓN DE OTRAS ENFERMEDADES TRANSMISIBLES, POR PROVINCIAS

En esta semana se notifica: 2 Casos de HEPATITIS A; 0 Casos de INFECCION GONOCOCICA; 0 Casos de SIFILIS CONGENITA; 0 Casos de SIFILIS MATERNA.

| Provincia | HEPATITIS A | | INFECCION GONOCOCICA | | SIFILIS CONGENITA | | SIFILIS MATERNA | | SIFILIS NO ESPECIFICADA | |
|--------------|---------------|-----------|----------------------|----------|-------------------|----------|-----------------|-----------|-------------------------|-----------|
| | Semana actual | Total | Semana actual | Total | Semana actual | Total | Semana actual | Total | Semana actual | Total |
| CHANCHAMAYO | | 1 | | 1 | | 1 | | 3 | | 8 |
| CHUPACA | | 2 | | 1 | | | | 1 | | 2 |
| CONCEPCION | 2 | 4 | | | | 1 | | 2 | | 1 |
| HUANCAYO | | 14 | | 1 | | 4 | | 14 | | 34 |
| JAUIJA | | | | | | | | 1 | | |
| JUNIN | | | | | | | | | | |
| SATIPO | | | | 5 | | 2 | | 12 | | 18 |
| TARMA | | | | | | | | 1 | | |
| YAULI | | | | | | | | | | |
| Total | 2 | 21 | 0 | 8 | 0 | 8 | 0 | 34 | 0 | 63 |

VIGILANCIA DE ENFERMEDADES NO TRANSMISIBLES

REGIÓN JUNÍN: DISTRIBUCIÓN DE CASOS DE MUERTE MATERNA Y MATERNO PERINATAL, POR PROVINCIAS

| Provincia | MUERTE MATERNA DIRECTA | | MUERTE MATERNA INCIDENTAL | | MUERTE MATERNA INDIRECTA | | MUERTE PERINATAL | |
|--------------|------------------------|----------|---------------------------|----------|--------------------------|----------|------------------|-----------|
| | Semana actual | Total | Semana actual | Total | Semana actual | Total | Semana actual | Total |
| CHANCHAMAYO | | 1 | | | | | | 7 |
| CHUPACA | | | | | | | | 2 |
| CONCEPCION | | | | | | | | |
| HUANCAYO | | | | | | | 3 | 20 |
| JAUIJA | | | | | | | | 4 |
| JUNIN | | | | | | | | |
| SATIPO | | | | | | | | 9 |
| TARMA | | | | | | | 1 | 2 |
| YAULI | | | | | | | | 1 |
| Total | 0 | 1 | 0 | 0 | 0 | 0 | 4 | 45 |

En esta semana se notifica: 0 Casos de MUERTE MATERNA DIRECTA; 0 Casos de MUERTE MATERNA INCIDENTAL; 0 Casos de MUERTE MATERNA INDIRECTA; 4 Casos de MUERTE PERINATAL.

En total se tiene: 1 Casos de MUERTE MATERNA DIRECTA; 0 Casos de MUERTE MATERNA INCIDENTAL; 0 Casos de MUERTE MATERNA INDIRECTA; 45 Casos de MUERTE PERINATAL.

ENF. TRANSMITIDAS POR ANIMALES PONZOÑOSOS

En esta semana se notifica 5 Casos de LOXOCELISMO; 2 Casos de OFIDISMO.
En total se tiene notificado: 51 Casos de LOXOCELISMO; 46 Casos de OFIDISMO.

ENFERMEDADES ZONOTICAS

En esta semana se notifica 1 Casos de CISTICERCOSIS; 0 Casos de HIDATIDOSIS; 6 Casos de LEPTOSPIROSIS.
En total se tiene notificado: 10 Casos de CISTICERCOSIS; 31 Casos de HIDATIDOSIS; 21 Casos de LEPTOSPIROSIS.

| Provincia | LOXOCELISMO | | OFIDISMO | | CISTICERCOSIS | | HIDATIDOSIS | | LEPTOSPIROSIS | | FASCIOLIASIS | |
|--------------|---------------|-----------|---------------|-----------|---------------|-----------|---------------|-----------|---------------|-----------|---------------|----------|
| | Semana actual | Total | Semana actual | Total | Semana actual | Total | Semana actual | Total | Semana actual | Total | Semana actual | Total |
| CHANCHAMAYO | | | 2 | 16 | 1 | | | | 6 | 13 | 1 | 1 |
| CHUPACA | | 2 | | | 1 | | 1 | | | | | 1 |
| CONCEPCION | | 1 | | | 1 | | | | | | | |
| HUANCAYO | 5 | 32 | | | 4 | | 10 | | 3 | | | |
| JAUIJA | | 11 | | | 1 | | 14 | | | | | |
| JUNIN | | | | | 1 | 1 | 2 | | | | | |
| SATIPO | | 4 | | 30 | | 1 | | | 5 | | | |
| TARMA | | | | | | | 1 | | | | | |
| YAULI | | 1 | | | | | 3 | | | | | |
| Total | 5 | 51 | 2 | 46 | 1 | 10 | 0 | 31 | 6 | 21 | 1 | 2 |

REGIÓN JUNÍN: EFECTO TÓXICO DE PLAGUICIDAS

En esta semana se notifica: 0 Casos de EFECTO TOXICO DE PLAGUICIDAS; 0 Casos de HERBICIDAS Y FUNGICIDAS; 0 Casos de INSEC. HALOGENADOS; 0 Casos de INSEC. ORG. FOSF. Y CARBAMATOS; 3 Casos de OTROS INSECTICIDAS; 1 Casos de OTROS PLAGUICIDAS; 0 Casos de PLAGUICIDA NO ESPECIFICADO; 1 Casos de RODENTICIDAS.

En total se tiene: 4 Casos de EFECTO TOXICO DE PLAGUICIDAS; 5 Casos de HERBICIDAS Y FUNGICIDAS; 0 Casos de INSEC. HALOGENADOS; 23 Casos de INSEC. ORG. FOSF. Y CARBAMATOS; 5 Casos de OTROS INSECTICIDAS; 4 Casos de OTROS PLAGUICIDAS; 7 Casos de PLAGUICIDA NO ESPECIFICADO; 6 Casos de RODENTICIDAS

MAPA DE RIESGO (TIA) 2024



| Provincia | EFECTO TOXICO DE PLAGUICIDAS | | HERBICIDAS Y FUNGICIDAS | | INSEC. HALOGENADOS | | INSEC. ORG. FOSF. Y CARBAMATOS | | OTROS INSECTICIDAS | | OTROS PLAGUICIDAS | | PLAGUICIDA NO ESPECIFICADO | | RODENTICIDAS | |
|--------------|------------------------------|----------|-------------------------|----------|--------------------|----------|--------------------------------|-----------|--------------------|----------|-------------------|----------|----------------------------|----------|---------------|----------|
| | Semana actual | Total | Semana actual | Total | Semana actual | Total | Semana actual | Total | Semana actual | Total | Semana actual | Total | Semana actual | Total | Semana actual | Total |
| CHANCHAMAYO | | | | 2 | | | | | 1 | 1 | | | 3 | | | 1 |
| CHUPACA | | | | 1 | | | | 3 | | | | 1 | | | | 2 |
| CONCEPCION | | | | | | | 1 | 1 | 2 | 2 | | 1 | | | | |
| HUANCAYO | | | | 2 | | | 13 | | 2 | 2 | 1 | 2 | | | 1 | 3 |
| JAUIA | | 2 | | | | | 3 | | | | | | | 4 | | |
| JUNIN | | 2 | | | | | | | | | | | | | | |
| SATIPO | | | | | | | | | | | | | | | | |
| TARMA | | | | | | | 3 | | | | | | | | | |
| YAULI | | | | | | | | | | | | | | | | |
| Total | 0 | 4 | 0 | 5 | 0 | 0 | 0 | 23 | 3 | 5 | 1 | 4 | 0 | 7 | 1 | 6 |

BROTOS: AÑO 2025

NOTIFICADOS EN LOS MESES DE: ENERO - FEBRERO

| N° | FECHA DE NOTIFICACION | EVENTO | CLASIFICACION DEL EVENTO | EE.SS. MAS CERCANO | LOCALIDAD | N° DE AFECTADOS | N° DE DEFUNCIONES | N° DE INFORMES |
|----|-----------------------|------------------------------|--------------------------|-------------------------|-------------------------|-----------------|-------------------|----------------|
| 1 | 12/02/2025 11:07 | Accidente de Transito | EVISAP | ESSALUD LA OROYA | TICLLIO | 15 | | 2 |
| 2 | 14/03/2025 23:33 | DENGUE SIN SENALES DE ALARMA | Brote | San Antonio de Sonomoro | C.p Ciudad de Dios | 3 | | 1 |
| 3 | 21/03/2025 0:15 | FIEBRE AMARILLA SELVATICA | Brote | RIO NEGRO de ESSALUD | Base militr los sinchis | 1 | | 1 |
| 4 | 22/03/2025 18:02 | Otros | Brote | LA LIBERTAD | (en blanco) | 4 | | 1 |

RESUMEN EPIDEMIOLOGICO

| IRA | TIA |
|--------------|-------|
| IRA<2m | 120,7 |
| IRA_2_11m | 167,4 |
| IRA_1_4 | 81,8 |
| IRA<5 | 97,3 |
| NGR_M2 | 0,9 |
| NEU_2_11_TOT | 1,0 |
| NEU_1_4_TOT | 0,4 |
| NEU<5 | 0,5 |
| NEU_5_9A | 0,2 |
| NEU_10_19 | 0,1 |
| NEU_20_59 | 0,1 |
| NEU_60A | 1,2 |
| NEU_TOT | 0,3 |
| SOB<5 | 2,1 |

| DAA | TIA |
|------------|------|
| DAA_C1 | 38,9 |
| DAA_C1_4 | 25,4 |
| DAA<5 | 28,1 |
| DAA_C5_11 | 3,9 |
| DAA_C12_17 | 2,1 |
| DAA_C18_29 | 2,9 |
| DAA_C30_59 | 3,0 |
| DAA_C60 | 5,4 |
| DAA_TOT | 5,6 |
| DIS<5 | 0,1 |

| |
|-------------------------------------|
| CISTICEROSIS |
| DEFUNCION POR NEUMONIA |
| DENGUE CON SIGNOS DE ALARMA |
| DENGUE GRAVE |
| DENGUE SIN SIGNOS DE ALARMA |
| EDA DISENT. SIN DESHIDRATACION |
| EDA SIN DESHIDRATACION |
| EFECTO TOXICO DE PLAGUICIDAS |
| ENFERMEDAD DE CARRION AGUDA |
| ENFERMEDAD DE CARRION NO DETER |
| ESAVI - EVENTO ADVERSO POST VACUNAL |
| FASCIOLIASIS |
| FIEBRE AMARILLA SELVATICA |
| HEPATITIS A |
| HEPATITIS B |
| HEPATITIS C |
| HERBICIDAS Y FUNGICIDAS |
| HIDATIDOSIS |
| INFECCION GONOCOCICA |
| INSEC. ORG. FOSF. Y CARBAMATOS |
| LEISHMANIASIS CUTANEA |
| LEISHMANIASIS MUCOCUTANEA |
| LEPTOSPIROSIS |
| LOXOCELISMO |
| MALARIA POR P. VIVAX |
| MUERTE MATERNA DIRECTA |
| MUERTE PERINATAL |
| OFIDISMO |
| OROPUCHE |
| OTROS INSECTICIDAS |
| OTROS PLAGUICIDAS |
| PAROTIDITIS |
| PLAGUICIDA NO ESPECIFICADO |

| |
|--------------------------------|
| RODENTICIDAS |
| RUBEOLA |
| RUBEOLA CONGENITA CENT |
| SARAMPION |
| SIFILIS CONGENITA |
| SIFILIS MATERNA |
| SIFILIS NO ESPECIFICADA |
| TBC ABANDONO RECUPERADO |
| TBC EXTENSAMENTE RESISTENTE (T |
| TBC MONORESISTENTE |
| TBC PULMONAR C-CONF. BACTERIOL |
| TBC PULMONAR S-CONF. BACTERIOL |
| TUBERCULOSIS EXTRAPULMONAR |
| VARICELA CON OTRAS COMPLICACIO |
| VARICELA SIN COMPLICACIONES |

MONITOREO DE LA INFORMACIÓN DEL SISTEMA DE VIGILANCIA EPIDEMIOLÓGICA

Para el año 2020 según **Resolución Directoral N° 150** del 08 de marzo del 2024 se aprueba la conformación de 13 Unidades ejecutoras, las cuales serán una unidad de epidemiología quienes deben notificar semanalmente. **EL PUNTAJE MÍNIMO ACEPTABLE ES 92%.**

INDICADORES DE MONITOREO DE LA INFORMACIÓN - S.E. 12 - 2025

Indicador Oportunidad

| REDES U.E. | S.E. 12 | | | | | | | Notificación |
|-------------------|--|--------|--------|--------|--------|--------|--------|-------------------------|
| | Fecha de Notif. Diaria hasta las 10:00 am. | | | | | | | Semanal |
| | 16-mar | 17-mar | 18-mar | 19-mar | 20-mar | 21-mar | 22-mar | Lunes hasta las 6:00 pm |
| VALLE DEL MANTARO | Si | Si | Si | Si | Si | Si | Si | Si |
| CHUPACA | Si | Si | Si | Si | Si | No | Si | Si |
| JAUJA | Si | Si | Si | Si | Si | Si | Si | Si |
| YAUJI - LA OROYA | Si | No | Si | Si | Si | Si | Si | Si |
| TARMA | Si | Si | Si | Si | Si | Si | Si | Si |
| JUNIN | Si | Si | Si | Si | Si | No | Si | Si |
| CHANCHAMAYO | Si | Si | Si | Si | Si | Si | Si | Si |
| PICHANAKI | Si | Si | Si | Si | Si | Si | Si | Si |
| SATIPO | Si | Si | Si | Si | Si | Si | Si | Si |
| PANGOIA | Si | Si | No | Si | Si | Si | Si | Si |
| HOSP. EL CARMEN | Si | Si | Si | Si | Si | Si | Si | Si |
| HOSP. D.A.C | Si | Si | Si | Si | Si | Si | Si | Si |
| HOSP. J.C.D.M. | Si | Si | Si | Si | Si | Si | Si | Si |
| IREN - CENTRO | Si | Si | Si | Si | Si | Si | No | Si |

Indicador Cobertura

Se toman en cuenta todas las IPRESS clasificadas como Unidad Notificante.

| Notificación | S.E. 12 | Total IPRESS |
|-------------------|---------|--------------|
| Si (+) | 120 | 553 |
| (-) | 433 | |
| No Notificó | 0 | |
| % Cobertura (+) | 22% | |
| % Cobertura Total | 100% | |

| Unidad Ejecutora (Red) | N° de IPRESS con Notificación | | | % Cobert. |
|--|-------------------------------|-----|----|-----------|
| | (+) | (-) | NO | |
| CHANCHAMAYO | 5 | 41 | | 11% |
| CHUPACA | | 41 | | 0% |
| JAUJA | 56 | 30 | | 65% |
| JUNIN | | 26 | | 0% |
| PANGOIA | 17 | 16 | | 52% |
| PICHANAKI | 24 | 2 | | 92% |
| SATIPO | 4 | 89 | | 4% |
| TARMA | | 60 | | 0% |
| VALLE DEL MANTARO | 12 | 126 | | 9% |
| HOSP. DAC - HYD | | 1 | | 0% |
| HOSP. EL CARMEN - HYD. | 1 | | | 100% |
| INST. REG. DE ENFERMEDADES NEOPLASIAS DEL CENTRO | | 1 | | 0% |
| HOSP. REG. DOC. DE MEDICINA TROPICAL JULIO CESAR DEMARIN | 1 | | | 100% |
| M.R. YAUJI - OROYA | 20 | 2 | | 91% |

Indicadores de Monitoreo

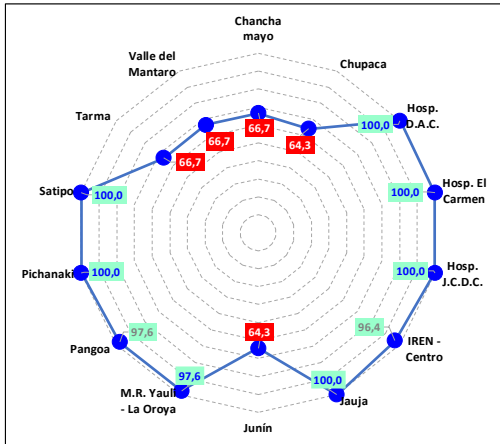
| U.E. | RETRO ALIMENTACION | OPORTUNIDAD | COBERTURA | CALIDAD DEL DATO | TOTAL |
|-----------------------|--------------------|-------------|-----------|------------------|-------|
| Chanchamayo | No Elabora Boletín | 100,0 | 0,0 | 100,0 | 66,7 |
| Chupaca | No Elabora Boletín | 92,9 | 0,0 | 100,0 | 64,3 |
| Hosp. D.A.C. | No Elabora Boletín | 100,0 | 100,0 | 100,0 | 100,0 |
| Hosp. El Carmen | No Elabora Boletín | 100,0 | 100,0 | 100,0 | 100,0 |
| Hosp. J.C.D.C. | No Elabora Boletín | 100,0 | 100,0 | 100,0 | 100,0 |
| IREN - Centro | No Elabora Boletín | 92,9 | 100,0 | No aplica | 96,4 |
| Jauja | No Elabora Boletín | 100,0 | 100,0 | 100,0 | 100,0 |
| Junin | No Elabora Boletín | 92,9 | 0,0 | 100,0 | 64,3 |
| M.R. Yauli - La Oroya | No Elabora Boletín | 92,9 | 100,0 | 100,0 | 97,6 |
| Pangoia | No Elabora Boletín | 92,9 | 100,0 | 100,0 | 97,6 |
| Pichanaki | No Elabora Boletín | 100,0 | 100,0 | 100,0 | 100,0 |
| Satipo | No Elabora Boletín | 100,0 | 100,0 | 100,0 | 100,0 |
| Tarma | No Elabora Boletín | 100,0 | 0,0 | 100,0 | 66,7 |
| Valle del Mantaro | No Elabora Boletín | 100,0 | 0,0 | 100,0 | 66,7 |

| | | | | | |
|--------------|-------|------|------|-------|------|
| Total Diresa | 100,0 | 97,4 | 64,3 | 100,0 | 97,2 |
|--------------|-------|------|------|-------|------|

Indicador Calidad de Datos

En esta semana no se presentaron errores en la calidad de los datos.

% ALCANZADO EN LA SEMANA ACTUAL



% ALCANZADO POR SEMANA EPIDEMIOLÓGICA

