

# REPORTE OFICIAL COVID - 19

DIRESA JUNIN  
OFICINA DE EPIDEMIOLOGIA

REGION JUNIN

Actualizado a las 08:00 am. del 12 de mayo del 2021

## Casos

Total de Pruebas

**249,055**

CONFIRMADO

**102,643**

DESCARTADO

**140,098**

SOSPECHOSO

**6,314**

## Hospitalización

| Nº DE CAMAS | AISLAM.<br>COVID | UCI | VENT.<br>MECANICA | TOTAL | ALTAS<br>HOSPITALARIA<br>S | PACIENTES en<br>ESPERA de<br>cama UCI |
|-------------|------------------|-----|-------------------|-------|----------------------------|---------------------------------------|
| PROGRAMADAS | 726              | 112 | 111               | 838   | 6,540                      | 46                                    |
| OCUPADAS    | 530              | 94  | 93                | 624   |                            |                                       |

## CONFIRMADOS POR PROVINCIAS

|             |               |
|-------------|---------------|
| HUANCAYO    | <b>49,546</b> |
| CHANCHAMAYO | <b>13,823</b> |
| SATIPO      | <b>13,252</b> |
| TARMA       | <b>5,494</b>  |
| JAUIJA      | <b>5,372</b>  |

|            |              |
|------------|--------------|
| CHUPACA    | <b>4,757</b> |
| YAULI      | <b>3,574</b> |
| CONCEPCION | <b>2,374</b> |
| JUNIN      | <b>1,518</b> |

Importados 2,933

## DEFUNCIONES

| AÑO      | Nº Def. | Tasa<br>Letalidad |
|----------|---------|-------------------|
| Año 2020 | 1,593   | 3.6               |
| Año 2021 | 2,074   |                   |
| Total    | 3,667   |                   |

## CONFIRMADOS POR SEXO

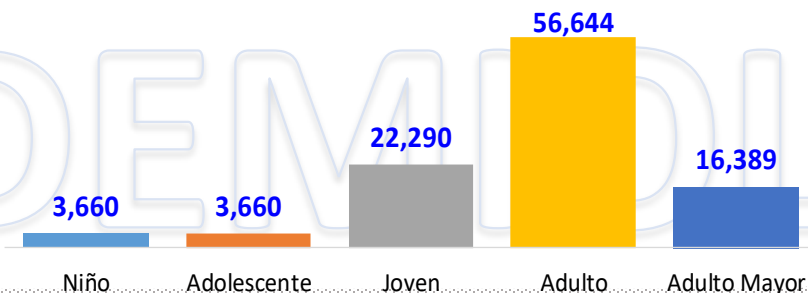
Mujeres

**52,657**

**49,986**

Varones

## CONFIRMADOS POR ETAPA DE VIDA



# REPORTE OFICIAL COVID - 19

DIRESA JUNIN  
OFICINA DE EPIDEMIOLOGIA

HUANCAYO

Actualizado a las 08:00 am. del 12 de mayo del 2021

## Casos

Total de Pruebas

120,316

CONFIRMADO

49,546

DESCARTADO

67,058

SOSPECHOSO

3,712

## Hospitalización

| N° DE CAMAS | AI SLAM.<br>COVID | UCI | VENT.<br>MECANICA | TOTAL | ALTAS<br>HOSPITALARIA<br>S | PACIENTES en<br>ESPERA de<br>cama UCI |
|-------------|-------------------|-----|-------------------|-------|----------------------------|---------------------------------------|
| PROGRAMADAS | 426               | 91  | 91                | 517   | 4,374                      | 34                                    |
| OCUPADAS    | 342               | 77  | 77                | 419   |                            |                                       |

## CONFIRMADOS POR DISTRITOS

EL TAMBO 18,489  
HUANCAYO 15,380  
CHILCA 7,755  
PILCOMAYO 1,468  
HUANCAN 1,020  
SAN AGUSTIN 907  
SAPALLANGA 882

SAN JERONIMO DE TUNAN 693  
HUAYUCACHI 614  
SICAYA 536  
PUCARA 274  
HUALHUAS 273  
SAÑO 231  
QUILCAS 200

VIQUES 175  
CHONGOS ALTO 106  
INGENIO 98  
CHUPURO 84  
PARIAHUANCA 67  
CHICCHE 54  
QUICHUAY 50

COLCA 44  
HUACRAPUQUIO 40  
SANTO DOMINGO DE ACOBA 33  
CULLHUAS 21  
HUASICANCHA 21  
CHACAPAMPA 19  
CARHUACALLANGA 12

## CONFIRMADOS POR SEXO

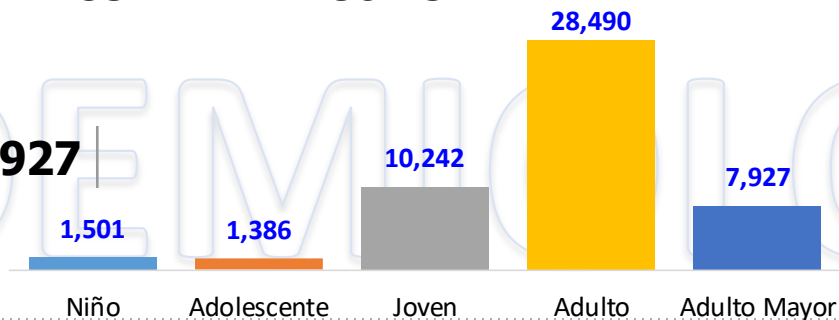
Mujeres

25,619

Varones

23,927

## CONFIRMADOS POR ETAPA DE VIDA



## DEFUNCIONES NOTIFICADAS EL DIA DE HOY

DISTRITO DEFUNCIONES

|          |   |
|----------|---|
| HUANCAYO | 1 |
|----------|---|

# REPORTE OFICIAL COVID - 19

DIRESA JUNIN  
OFICINA DE EPIDEMIOLOGIA

CHANCHAMAYO

Actualizado a las 08:00 am. del 12 de mayo del 2021

## Casos

Total de Pruebas

30,102

CONFIRMADO

13,823

DESCARTADO

16,227

SOSPECHOSO

52

## Hospitalización

| N° DE CAMAS | AISLAM.<br>COVID | UCI | VENT.<br>MECANICA | TOTAL | ALTAS<br>HOSPITALARIA<br>S | PACIENTES en<br>ESPERA de<br>cama UCI |
|-------------|------------------|-----|-------------------|-------|----------------------------|---------------------------------------|
| PROGRAMADAS | 108              | 9   | 8                 | 117   | 958                        | 10                                    |
| OCUPADAS    | 65               | 8   | 7                 | 73    |                            |                                       |

## CONFIRMADOS POR DISTRITOS

|                    |       |
|--------------------|-------|
| PERENE             | 3,977 |
| PICHANAQUI         | 3,761 |
| CHANCHAMAYO        | 3,400 |
| SAN RAMON          | 2,192 |
| SAN LUIS DE SHUARO | 411   |
| VITOC              | 82    |

## CONFIRMADOS POR SEXO

Mujeres

7,386

Varones

6,437

## CONFIRMADOS POR ETAPA DE VIDA

Niño

382

Adolescente

511

Joven

2,875

Adulto

7,469

Adulto Mayor

2,586

## DEFUNCIONES NOTIFICADOS EL DIA DE HOY

| DISTRITO    | DEFUNCIONES |
|-------------|-------------|
| CHANCHAMAYO | 1           |
| PICHANAQUI  | 1           |

**Actualizado a las 08:00 am. del 12 de mayo del 2021**

610

## 0

**GIA**

# REPORTE OFICIAL COVID - 19

DIRESA JUNIN  
OFICINA DE EPIDEMIOLOGIA

CHUPACA

Actualizado a las 08:00 am. del 12 de mayo del 2021

## Casos

Total de Pruebas

13,689

CONFIRMADO

4,757

DESCARTADO

8,635

SOSPECHOSO

297

## Hospitalización

| N° DE CAMAS | AISLAM.<br>COVID | UCI | VENT.<br>MECANICA | TOTAL | ALTAS<br>HOSPITALARIA<br>S | PACIENTES en<br>ESPERA de<br>cama UCI |
|-------------|------------------|-----|-------------------|-------|----------------------------|---------------------------------------|
| PROGRAMADAS | 9                | 0   | 0                 | 9     | 6                          | 0                                     |
| OCUPADAS    | 5                | 0   | 0                 | 5     |                            |                                       |


## CONFIRMADOS POR DISTRITOS

|                  |       |
|------------------|-------|
| CHUPACA          | 2,728 |
| HUAMANCACA CHICO | 761   |
| AHUAC            | 461   |
| HUACHAC          | 248   |
| CHONGOS BAJO     | 215   |

|                   |     |
|-------------------|-----|
| TRES DE DICIEMBRE | 129 |
| SAN JUAN DE JARPA | 92  |
| SAN JUAN DE ISCOS | 79  |
| YANACANCHA        | 44  |


## CONFIRMADOS POR SEXO

Mujeres



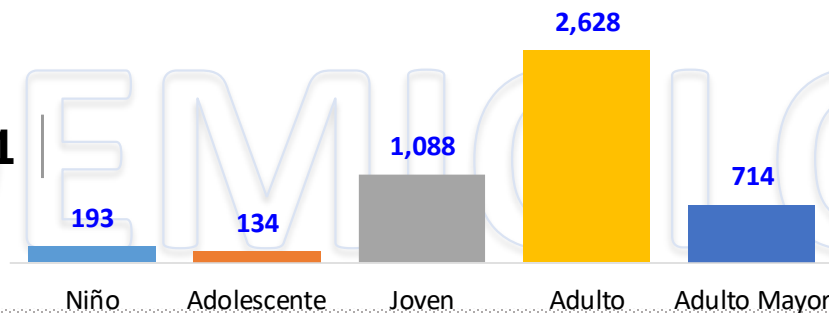
2,376

Varones



2,381

## CONFIRMADOS POR ETAPA DE VIDA



## DEFUNCIONES NOTIFICADOS EL DIA DE HOY

| DISTRITO     | DEFUNCIONES |
|--------------|-------------|
| CHONGOS BAJO | 1           |
| CHUPACA      | 1           |

# REPORTE OFICIAL COVID - 19

DIRESA JUNIN  
OFICINA DE EPIDEMIOLOGIA

TARMA

Actualizado a las 08:00 am. del 12 de mayo del 2021

## Casos

Total de Pruebas  
**14,298**

CONFIRMADO

**5,494**

DESCARTADO

**7,864**

SOSPECHOSO

**940**

## Hospitalización

| N° DE CAMAS | AISLAM.<br>COVID | UCI | VENT.<br>MECANICA | TOTAL | ALTAS<br>HOSPITALARIA<br>S | PACIENTES en<br>ESPERA de<br>cama UCI |
|-------------|------------------|-----|-------------------|-------|----------------------------|---------------------------------------|
| PROGRAMADAS | 36               | 4   | 4                 | 40    | 265                        | 0                                     |
| OCUPADAS    | 22               | 3   | 3                 | 25    |                            |                                       |

## CONFIRMADOS POR DISTRITOS

|            |       |
|------------|-------|
| TARMA      | 4,062 |
| PALCA      | 336   |
| ACOBAMBA   | 313   |
| HUASAHUASI | 246   |
| PALCAMAYO  | 203   |

|                    |     |
|--------------------|-----|
| LA UNION           | 173 |
| SAN PEDRO DE CAJAS | 87  |
| TAPO               | 44  |
| HUARICOLCA         | 30  |


## CONFIRMADOS POR SEXO

Mujeres



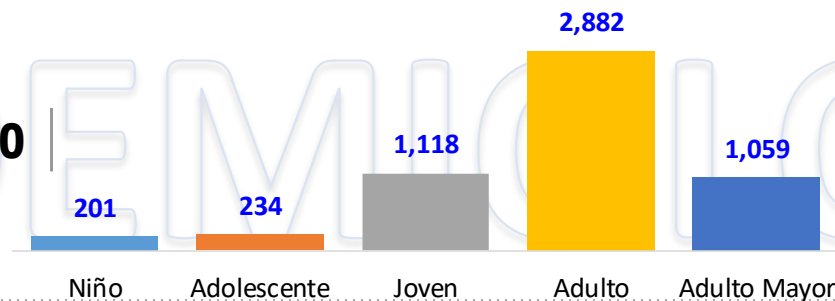
**2,834**

Varones



**2,660**

## CONFIRMADOS POR ETAPA DE VIDA



## DEFUNCIONES NOTIFICADOS EL DIA DE HOY

| DISTRITO           | DEFUNCIONES |
|--------------------|-------------|
| TARMA              | 3           |
| ACOBAMBA           | 1           |
| SAN PEDRO DE CAJAS | 1           |

# REPORTE OFICIAL COVID - 19

DIRESA JUNIN  
OFICINA DE EPIDEMIOLOGIA

YAULI

Actualizado a las 08:00 am. del 12 de mayo del 2021

## Casos

Total de Pruebas

7,896

CONFIRMADO

3,574

DESCARTADO

4,180

SOSPECHOSO

142

## Hospitalización

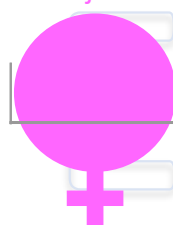
| N° DE CAMAS | AI SLAM.<br>COVID | UCI | VENT.<br>MECANICA | TOTAL | ALTAS<br>HOSPITALARIA<br>S | PACIENTES en<br>ESPERA de<br>cama UCI |
|-------------|-------------------|-----|-------------------|-------|----------------------------|---------------------------------------|
| PROGRAMADAS | 31                | 2   | 2                 | 33    | 116                        | 0                                     |
| OCUPADAS    | 19                | 0   | 0                 | 19    |                            |                                       |

## CONFIRMADOS POR DISTRITOS

|                     |       |                      |    |
|---------------------|-------|----------------------|----|
| LA OROYA            | 1,840 | MARCAPOMACOCCHA      | 66 |
| SANTA ROSA DE SACCO | 836   | HUAY HUAY            | 56 |
| MOROCOCHA           | 357   | RBARA DE CARHUACAYAN | 50 |
| YAULI               | 186   | CHACAPALPA           | 37 |
| PACCHA              | 122   | SUITUCANCHA          | 24 |

## CONFIRMADOS POR SEXO

Mujeres



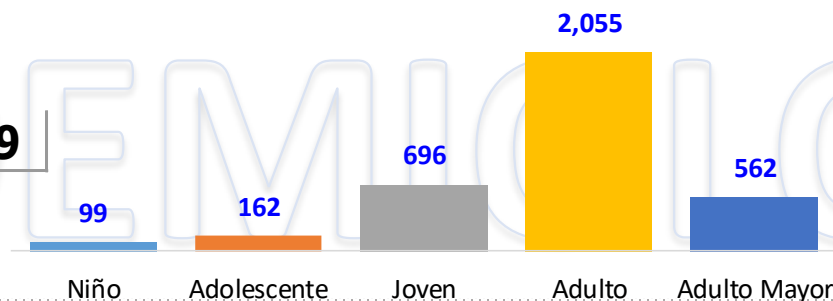
1,785

Varones



1,789

## CONFIRMADOS POR ETAPA DE VIDA



## DEFUNCIONES NOTIFICADOS EL DIA DE HOY

| DISTRITO            | DEFUNCIONES |
|---------------------|-------------|
| SANTA ROSA DE SACCO | 1           |



# REPORTE OFICIAL COVID - 19

DIRESA JUNIN  
OFICINA DE EPIDEMIOLOGIA

JAUIA

Actualizado a las 08:00 am. del 12 de mayo del 2021

## Casos

Total de Pruebas

14,784

CONFIRMADO

5,372

DESCARTADO

9,299

SOSPECHOSO

113

## Hospitalización

| N° DE CAMAS | AISLAM.<br>COVID | UCI | VENT.<br>MECANICA | TOTAL | ALTAS<br>HOSPITALARIA<br>S | PACIENTES en<br>ESPERA de<br>cama UCI |
|-------------|------------------|-----|-------------------|-------|----------------------------|---------------------------------------|
| PROGRAMADAS | 55               | 6   | 6                 | 61    | 532                        | 2                                     |
| OCUPADAS    | 36               | 6   | 6                 | 42    |                            |                                       |

## CONFIRMADOS POR DISTRITOS

|             |       |
|-------------|-------|
| JAUJA       | 1,736 |
| YAUYS       | 796   |
| ACOLLA      | 259   |
| SAUSA       | 252   |
| SAN LORENZO | 199   |
| APATA       | 190   |
| MASMA       | 158   |
| CANCHAYLLO  | 149   |
| PANCAN      | 136   |

|             |     |
|-------------|-----|
| LLOCLAPAMPA | 135 |
| SINCOS      | 134 |
| MONOBAMBA   | 127 |
| HUERTAS     | 118 |
| EL MANTARO  | 100 |
| MUQUIYAUYO  | 100 |
| ATAURA      | 69  |
| YAUJI       | 63  |
| HUAMALI     | 62  |

|                |    |
|----------------|----|
| PARCO          | 60 |
| HUARIPAMPA     | 60 |
| PACCHA         | 53 |
| MOLINOS        | 49 |
| CURICACA       | 46 |
| LEONOR ORDOÑEZ | 41 |
| PACA           | 40 |
| MASMA CHICCHE  | 38 |
| MUQUI          | 37 |

|                    |    |
|--------------------|----|
| AN PEDRO DE CHUNAN | 36 |
| JANJAILLO          | 26 |
| MARCO              | 25 |
| RICRAN             | 24 |
| TUNAN MARCA        | 22 |
| POMACANCHA         | 21 |
| JULCAN             | 11 |

## CONFIRMADOS POR SEXO

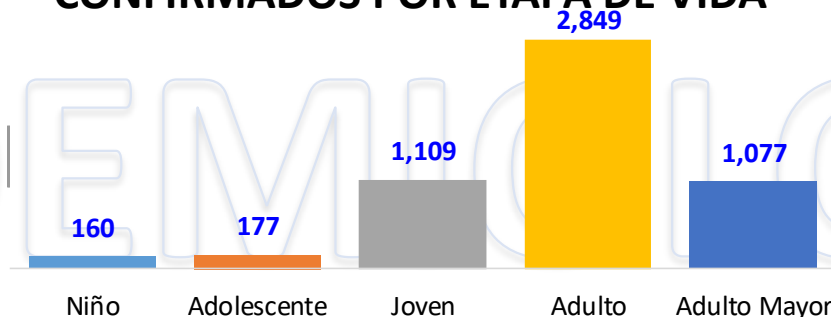
Mujeres

2,798

Varones

2,574

## CONFIRMADOS POR ETAPA DE VIDA



## DEFUNCIONES NOTIFICADAS EL DIA DE HOY

| DISTRITO | DEFUNCIONES |
|----------|-------------|
| PACCHA   | 1           |
| JAUJA    | 1           |



# REPORTE OFICIAL COVID - 19

DIRESA JUNIN  
OFICINA DE EPIDEMIOLOGIA

CONCEPCION

Actualizado a las 08:00 am. del 12 de mayo del 2021

## Casos

Total de Pruebas

6,952

CONFIRMADO

2,374

DESCARTADO

4,467

SOSPECHOSO

111

## Hospitalización

| Nº DE CAMAS | AI SLAM.<br>COVID | UCI | VENT.<br>MECANICA | TOTAL | ALTAS<br>HOSPITALARIA<br>S | PACIENTES en<br>ESPERA de<br>cama UCI |
|-------------|-------------------|-----|-------------------|-------|----------------------------|---------------------------------------|
| PROGRAMADAS | 0                 | 0   | 0                 | 0     | 0                          | 0                                     |
| OCUPADAS    | 0                 | 0   | 0                 | 0     | 0                          | 0                                     |

## CONFIRMADOS POR DISTRITOS


|                   |       |
|-------------------|-------|
| CONCEPCION        | 1,162 |
| SAN JOSE DE QUERO | 343   |
| ORCOTUNA          | 205   |
| MATAHUASI         | 157   |
| MANZANARES        | 73    |

|                     |    |
|---------------------|----|
| COMAS               | 69 |
| SANTA ROSA DE OCOPA | 61 |
| NUEVE DE JULIO      | 59 |
| MARISCAL CASTILLA   | 51 |
| CHAMBARA            | 49 |

|                 |    |
|-----------------|----|
| MITO            | 48 |
| ACO             | 48 |
| ANDAMARCA       | 18 |
| COCHAS          | 17 |
| HEROINAS TOLEDO | 14 |

## CONFIRMADOS POR SEXO

Mujeres



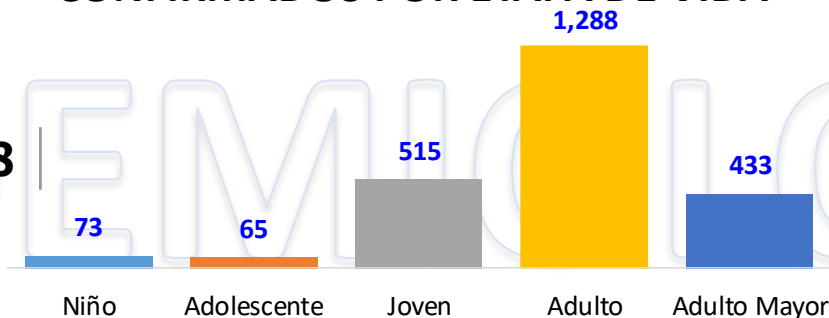
1,216



Varones

1,158

## CONFIRMADOS POR ETAPA DE VIDA



## DEFUNCIONES NOTIFICADOS EL DIA DE HOY

| DISTRITO            | DEFUNCIONES |
|---------------------|-------------|
| CONCEPCION          | 0           |
| SAN JOSE DE QUERO   | 0           |
| ORCOTUNA            | 0           |
| MATAHUASI           | 0           |
| MANZANARES          | 0           |
| COMAS               | 0           |
| SANTA ROSA DE OCOPA | 0           |
| NUEVE DE JULIO      | 0           |
| MARISCAL CASTILLA   | 0           |
| CHAMBARA            | 0           |
| MITO                | 0           |
| ACO                 | 0           |
| ANDAMARCA           | 0           |
| COCHAS              | 0           |
| HEROINAS TOLEDO     | 0           |

# REPORTE OFICIAL COVID - 19

DIRESA JUNIN  
OFICINA DE EPIDEMIOLOGIA

JUNIN

Actualizado a las 08:00 am. del 12 de mayo del 2021

## Casos

Total de Pruebas

5,261

CONFIRMADO

1,518

DESCARTADO

3,568

SOSPECHOSO

175

## Hospitalización

| N° DE CAMAS | AI SLAM.<br>COVID | UCI | VENT.<br>MECANICA | TOTAL | ALTAS<br>HOSPITALARIA<br>S | PACIENTES en<br>ESPERA de<br>cama UCI |
|-------------|-------------------|-----|-------------------|-------|----------------------------|---------------------------------------|
| PROGRAMADAS | 19                | 0   | 0                 | 19    | 9                          | 0                                     |
| OCUPADAS    | 10                | 0   | 0                 | 10    |                            |                                       |

## CONFIRMADOS POR DISTRITOS

|            |       |
|------------|-------|
| JUNIN      | 1,173 |
| CARHUAMAYO | 208   |
| ULCUMAYO   | 93    |
| ONDORES    | 44    |

## CONFIRMADOS POR SEXO

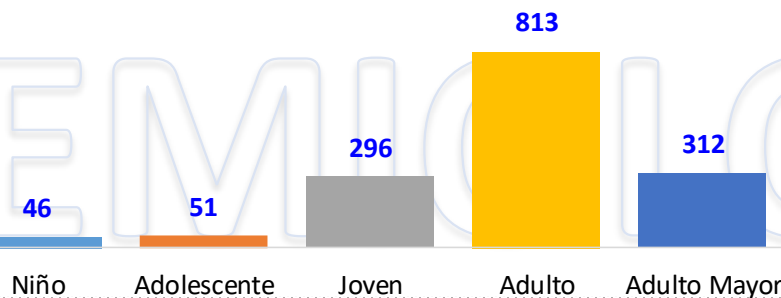
Mujeres

841

677

Varones

## CONFIRMADOS POR ETAPA DE VIDA



## DEFUNCIONES NOTIFICADOS EL DIA DE HOY

| DISTRITO | DEFUNCIONES |
|----------|-------------|
|          |             |