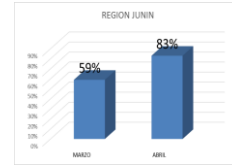


INDICADORES DE AP-ENDIS - ABRIL 2019

% de Niñas y Niños entre 110 y 130 días de edad de las IPRESS priorizadas que reciben suplementación de hierro en gotas

DIRESA JUNIN - A NIVEL DE PROVINCIAS - ABRIL 2019

PROVINCIA	NIÑOS(AS) SIN ANEMIA QUE HAN CUMPLIDO 130 DÍAS EN EL MES DE ABRIL DEL 2019(Denominador)	NIÑOS(AS) QUE HAN RECIBIDO GOTAS DE HIERRO ENTRE 110 Y 130 DÍAS DE EDAD	PORCENTAJE DE CUMPLIMIENTO	META	RESULTADO
CHANCHAMAYO	44	36	81.82%	REG. AP-ENDIS	83%
SATIPO	71	59	83.10%		
Región Junín	115	95	83%	82%	



% de Niñas y Niños entre 110 y 130 días de edad de las IPRESS priorizadas que reciben suplementación de hierro en gotas

DIRESA JUNIN - A NIVEL DE REDES DE SALUD - ABRIL 2019

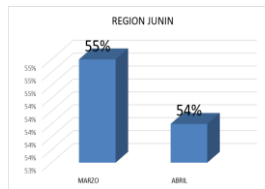
REDES	NIÑOS(AS) SIN ANEMIA QUE HAN CUMPLIDO 130 DÍAS EN EL MES DE ABRIL DEL 2019(Denominador)	NIÑOS(AS) QUE HAN RECIBIDO GOTAS DE HIERRO ENTRE 110 Y 130 DÍAS DE EDAD	PORCENTAJE DE CUMPLIMIENTO	META	RESULTADO
RED DE SALUD CHANCHAMAYO	12	10	83%	REG. AP-ENDIS	85%
RED DE SALUD PICHANAKI	15	14	93%		
RED DE SALUD SATIPO	27	23	85%		
RED DE SALUD SAN MARTIN DE PANGOA	12	9	75%		
Región Junín	66	56	85%		



% de Niñas y Niños de 6 a 11 meses de edad sin anemia de las IPRESS priorizadas que han recibido micronutrientes (o hierro en jarabe o gotas).

DIRESA JUNIN - A NIVEL DE PROVINCIAS - ABRIL 2019

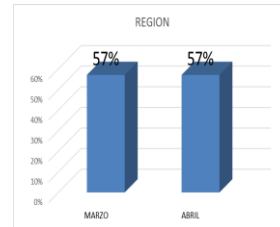
PROVINCIA	NIÑOS(AS) CON EDADES DE 170 Y 369 DÍAS SIN DIAGNOSTICO DE ANEMIA(Denominador)	NIÑOS(AS) QUE PERTENECEN AL DENOMINADOR QUE RECIBIERON SUPLEMENTACION DE HIERRO EN EL MES DE ABRIL DEL 2019	PORCENTAJE DE CUMPLIMIENTO	META	RESULTADO
CHANCHAMAYO	911	453	49.73%	REG. AP-ENDIS	54%
SATIPO	1709	956	55.94%		
Región Junín	2620	1409	54%	60%	



de Niñas y Niños de 6 a 11 meses de edad sin anemia de las IPRESS priorizadas que han recibido micronutrientes (o hierro en jarabe o gotas).

DIRESA JUNIN - A NIVEL DE PROVINCIAS - ABRIL 2019

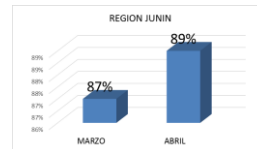
REDES	NIÑOS(AS) CON EDADES DE 170 Y 369 DÍAS SIN DIAGNOSTICO DE ANEMIA(Denominador)	NIÑOS(AS) QUE PERTENECEN AL DENOMINADOR QUE RECIBIERON SUPLEMENTACION DE HIERRO EN EL MES DE ABRIL DEL 2019	PORCENTAJE DE CUMPLIMIENTO	META	RESULTADO
RED DE SALUD CHANCHAMAYO	213	128	60%	REG. AP-ENDIS	57%
RED DE SALUD PICHANAKI	366	172	47%		
RED DE SALUD SATIPO	795	443	56%		
RED DE SALUD SAN MARTIN DE PANGOA	296	213	72%		
Región Junín	1670	956	57%	60%	



de 6 a 11 meses de distritos priorizados con diagnostico de anemia que inician tratamiento con gotas o jarabede hierro hasta 30 dias despues del diagnostico.

DIRESA JUNIN - A NIVEL DE PROVINCIAS - ABRIL 2019

PROVINCIA	NIÑOS(AS) ENTRE DE 170 Y 369 QUE HAYAN REGISTRADO ALGUN DIAGNOSTICO DE ANEMIA	NIÑOS(AS) QUE FORMAN QUE RECIBEN TRATAMIENTO U310 EN EL ABRIL DEL 2019	PORCENTAJE DE CUMPLIMIENTO	META	RESULTADO
CHANCHAMAYO	189	155	82.01%	REG. AP-ENDIS	89%
SATIPO	365	340	93.15%		
Región Junín	554	495	89%	45%	



de 6 a 11 meses de distritos priorizados con diagnostico de anemia que inician tratamiento con gotas o jarabede hierro hasta 30 dias despues del diagnostico.

DIRESA JUNIN - A NIVEL DE PROVINCIAS - ABRIL 2019

REDES	NIÑOS(AS) ENTRE DE 170 Y 369 QUE HAYAN REGISTRADO ALGUN DIAGNOSTICO DE ANEMIA	NIÑOS(AS) QUE FORMAN QUE RECIBEN TRATAMIENTO U310 EN EL ABRIL DEL 2019	PORCENTAJE DE CUMPLIMIENTO	META	RESULTADO
RED DE SALUD CHANCHAMAYO	54	51	94%	REG. AP-ENDIS	89%
RED DE SALUD PICHANAKI	89	66	74%		
RED DE SALUD SATIPO	171	156	91%		
RED DE SALUD SAN MARTIN DE PANGOA	65	64	98%		
Región Junín	379	337	89%	45%	

