



DIRECCIÓN REGIONAL DE SALUD JUNÍN

C.D. María Antonieta García Gutiérrez
Directora Regional de Salud Junín

EQUIPO DE EPIDEMIOLOGÍA

Director de Epidemiología
Obst. Orlando Manrique López

Mg. Ananí G. Basaldúa Galarza
Lic. Enf. Doris García Inga
Lic. Enf. Norma Luz Córdova Santiváñez
Lic. Adm. Jacks Roy Arroyo Uchuypoma
C.D. Ana Isabel Chávez Ortega
Téc. Inf. Eduardo Surichaqui Palacios

CONTENIDO

- Actualidad Regional
- Análisis de situación de salud
 - Infecciones Respiratorias Agudas
 - Neumonías
 - Defunción por Neumonías
 - Enfermedades Diarreicas Agudas (Acuosas - Disenterias)
 - Defunción por Edas
- Enfermedades Transmisibles
 - Enfermedades Inmunoprevenibles
 - Enfermedades Metaxénicas
 - Tuberculosis
 - Otras Enfermedades Transmisibles
- Enfermedades NO Transmisibles
 - Muerte Materna - Perinatal
 - Transmitidas por Animales Ponzñosos
 - Enfermedades Zoonóticas
 - Diabetes
 - Efecto Tóxico de Plaguicidas
- Brotes, Emergencias y/o Desastres
- Mapa epidemiológico semanal
- Monitoreo de la información del sistema.

FUENTE DE DATOS:

Sistema de Vigilancia Epidemiológica:
NotiWeb / CDC-MINSA
SIEpi / CDC- MINSA

Información para la Acción!

ENFERMEDAD RENAL CRONICA TERMINAL, SOBRE CARGA, PREVALENCIA, INCIDENCIA Y TENDENCIAS EN LA POBLACION

La enfermedad renal crónica terminal (ERCT) constituye un problema creciente de salud pública en el Perú. Su impacto se refleja en la alta demanda de terapias de reemplazo renal (hemodiálisis, diálisis peritoneal y trasplante), así como en la presión sobre los servicios y el gasto sanitario. El análisis de la prevalencia. Incidencia y tendencias permite orientar políticas de prevención y asignación de recursos. (1) La prevalencia estimada nacional, entre 1000 y 1200 pacientes por millón de habitantes en tratamiento sustitutivo renal. La incidencia anual a nivel nacional se estima de 180 – 200 nuevos casos por millón de habitantes. (2)

Los pacientes con ERC avanzada presentan un mayor riesgo de enfermedades cardiovasculares, como ictus, infarto de miocardio e insuficiencia cardiaca, lo que conlleva a un mayor uso de recursos sanitarios y una mayor carga económica. (3). La oferta de servicios de diálisis en la región Junín es limitada, concentración en hospitales de referencia como el Hospital Nacional del Centro Daniel Alcides Carrión y clínicas privadas, lo que genera brechas de acceso para poblaciones rurales.

En el caso de los registros de los pacientes de ERCT presentados en el periodo del 2024 al 2025 de la Región Junín, se tiene como resultado que los casos de incidencia en el Hospital N.C Daniel Alcides Carrión son de un total de 63 casos en comparación con el Hospital R.D.M.T Julio Cesar Demarini Caro que es de 3 casos, en los casos prevalentes se presenta un total de 110 casos para el Hospital N.C Daniel Alcides Carrión, en comparación con el Hospital R.D.M.T Julio Cesar Demarini Caro con un total de 27 casos. Esto nos indica que el Hospital N.C Daniel Alcides Carrión sigue siendo el centro de referencia principal, concentrado la mayor carga de ERCT, sin embargo, el Hospital R.D.M.T Julio Cesar Demarini Caro empieza a asumir un rol creciente en la atención a pacientes ERCT. (tabla1).

Tabla1. Número de pacientes registrados en el periodo 2024-2025, HNC Daniel A. Carrión

IPRESS	CASOS INCIDENTES		CASOS PREVALENTES		TOTAL CASOS INCIDENTES	TOTAL CASOS PREVALENTES
	2024	2025	2024	2025		
HOSPITAL						
HOSP. N.C DANIEL ALCIDES CARRION - HYO.	28	35	71	39	63	110
HOSP. R D. DE MEDICINA TROPICAL JULIO CESAR DEMARINI CARO	0	3	0	27	3	27

Fuente: Base de notificación de la vigilancia especializada ERC-T.

El Hospital N.C Daniel Alcides Carrión concentra la mayor carga, con una tasa de incidencia por mes de 5 casos en comparación del Hospital R.D.M.T Julio Cesar Demarini Caro con una tasa de incidencia por mes de 0.4 casos, considerando la fecha de registro de los casos al aplicativo especializado de la vigilancia de ERCT. (tabla2).

Tabla2. Tasa de incidencia/ mes, registradas en el año 2024-2025, HNC DAC

IPRESS	CASOS INCIDENTES		CASOS PREVALENTES		TOTAL	FECHA DE INICIO DE REGISTRO	TASA DE INCIDENCIA /MES
	n	%	n	%			
HOSPITAL							
HOSP. REG. DOC. CLI. QUIR. DANIEL ALCIDES CARRION - HYO.	63	36	110	64	173	Nov-24	5
HOSP. R D. DE MEDICINA TROPICAL JULIO CESAR DEMARINI CARO	3	10	27	90	30	Mayo-25	0.4

Fuente: Base de notificación de la vigilancia especializada ERC-T.

La tasa de incidencia sobre todo presente en el Hospital N.C Daniel Alcides Carrión muestra la necesidad del fortalecimiento en prevención, que exige reforzar el control de los factores de riesgo como son la diabetes e hipertensión. Así como también consolidar la vigilancia epidemiológica en la región, reforzar las estrategias de detección temprana y garantizar los recursos sostenibles para la atención de los pacientes crónicos.

En este escenario se traduce en una presión constante sobre los servicios hospitalarios, donde la demanda supera con frecuencia la capacidad. Los hospitales de referencia se ven obligados a responder con recursos limitados, enfrentando un déficit de personal asistencial y la insuficiencia de equipos especializados, lo que repercute directamente con la calidad y oportunidad de atención.

La vigilancia oportuna y sistemática permite dimensionar esta problemática, identificar tendencias y orientar la planificación de recursos. Mas allá de números, se trata de visibilizar la necesidad de fortalecer las capacidades locales, invertir en equipamiento y garantizar la formación continua del personal. Solo así podremos avanzar hacia un sistema de salud más equitativo y resiliente, capaz de brindar atención digna.

BIBLIOGRAFIA

1. *Bravo Zuñiga JJ, Soto Becerra P, Villena Romaní A. "Prevalencia de enfermedad renal crónica según estadios diagnosticada y no diagnosticada en pacientes ambulatorios de EsSalud, 2019–2023: una estimación basada en registros clínicos electrónicos."* Lima: IETSI, EsSalud, 2024.
2. **Loza Munarriz CA, Ramos Muñoz WC, Valencia Yabar ME, Revilla Tafur L, López Zenteno TT, Tapia Zerpa CE, et al.** *"Análisis de la situación de la enfermedad renal crónica en el Perú."* Ministerio de Salud del Perú, Dirección General de Epidemiología, Lima, 2015.
3. Herrera Añazco Percy, Pacheco Mendoza Josmel, Taype Roldan Alavaro- Repositorio de la Universidad San Ignacio de Loyola- La enfermedad renal crónica en el Perú, agosto 2016.

ELABORADO:

C.D Ana Chávez Ortega

Responsable de la Vigilancia de Enfermedad Renal Crónica Terminal

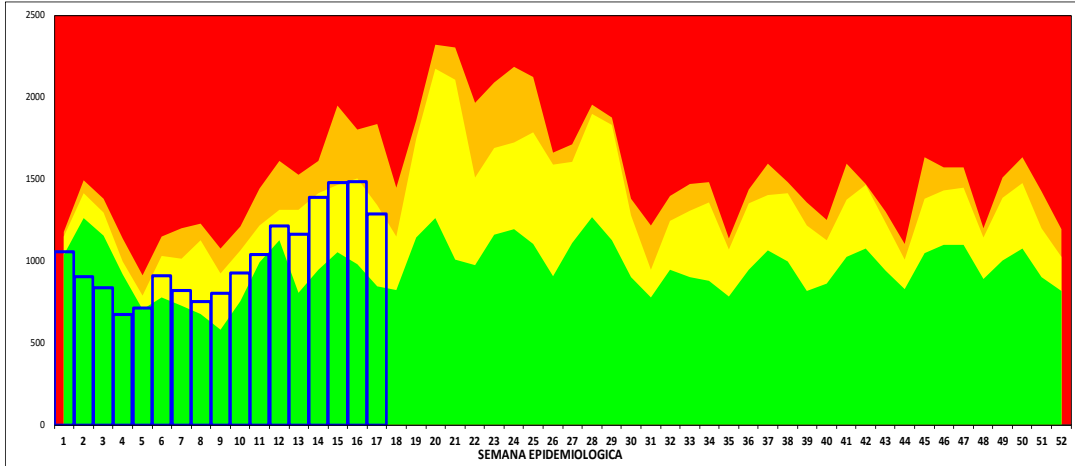
ANÁLISIS DE SITUACIÓN DE SALUD

INFECCIONES RESPIRATORIAS AGUDAS – NEUMONÍAS – DEFUNCIONES POR NEUMONÍAS

IRAS: En la Región Junín, en esta semana se ha notificado 1,285 episodios; En total se ha notificado 17,417 episodios de IRAS en < de 5 años de edad.

- **En menores de 2 meses de edad**, en esta semana se ha notificado 28 episodios, el acumulado es 626 episodios, con una T.I.A. de 178.8 por 1,000 niños.
- **De 2 a 11 meses de edad**, en esta semana se ha notificado 305 episodios, el acumulado es de 4,295 episodios, con una T.I.A. de 307.5 por 1,000 niños.
- **De 1 a 4 años de edad**, en esta semana se ha notificado 952 episodios, el acumulado es de 12,496 episodios, con una T.I.A. de 155.8 por 1,000 niños.

Región Junín: Canal endémico de IRAS en < de 5 años

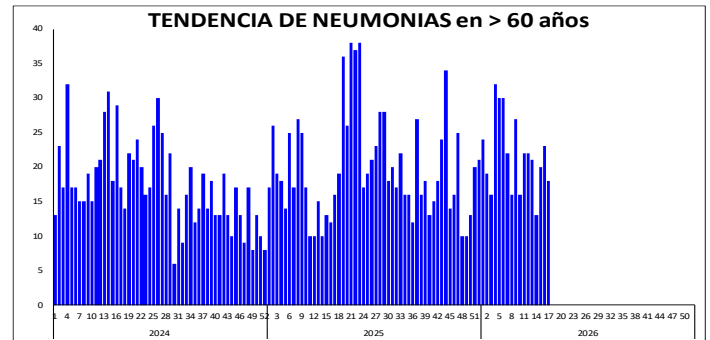
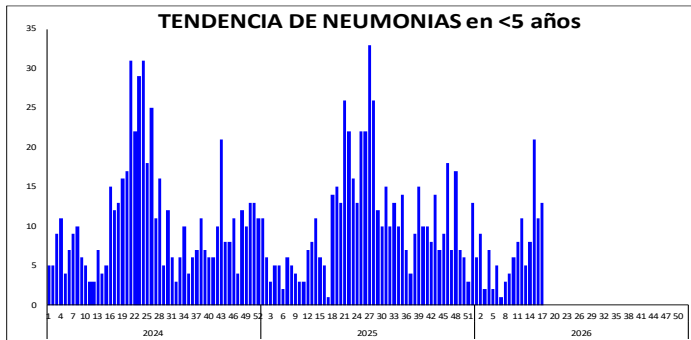


NEUMONIAS: En la Región Junín en esta semana se ha notificado 49 episodios, En Total se ha notificado 857 episodios de neumonías.

- **En menores de 2 meses**, en esta semana se ha notificado 1 episodios, el acumulado es de 3 episodios.
- **De 2 a 11 meses**, en esta semana se ha notificado 3 episodios, el acumulado es de 23 episodios.
- **De 1 a 4 años**, en esta semana se ha notificado 9 episodios, el acumulado es de 92 episodios.
- **De 5 a 9 años**, en esta semana se ha notificado 8 episodios, el acumulado es de 110 episodios.
- **De 10 a 19 años**, en esta semana se ha notificado 7 episodios, el acumulado es de 65 episodios.
- **De 20 a 59 años**, en esta semana se ha notificado 4 episodios, el acumulado es de 216 episodios.
- **En mayores de 60 años**, en esta semana se ha notificado 17 episodios, el acumulados es de 348 episodios.

Tabla de Riesgo por Distritos
(Tasa de Incidencia x 1000 hab.)

DISTRITO	TIA IRAs <5 a
PACCHA	710.8
PACA	674.4
SUITUCANCHA	563.4
JULCAN	561.0
HUARICOLCA	516.7
LA OROYA	467.4
CARHUAMAYO	465.5
SANTA ROSA DE SACCO	459.9
PALCAMAYO	444.9
SANTA BARBARA DE CARHUACAYAN	440.0
HUAMALI	431.6
LEONOR ORDOÑEZ	430.4
CULLHUAS	423.1
JUNIN	403.7
MOROCOCHA	386.2
JAUJA	384.8
CHUPURO	384.6
HUASICANCHA	384.6
MOLINOS	381.8
CONCEPCION	378.5
HUAY HUAY	373.7
YAULI	373.3
SINCOS	372.7
HUARIPAMPA	365.9
RICRAN	365.1
ULCUMAYO	359.0
HUASAHUASI	348.0
HUACHAC	344.2
POMACANCHA	341.8
MUQUIYAUYO	335.8
VIQUES	312.5



DEFUNCIONES POR NEUMONIAS (Todos los Grupos de Edad): En la presente semana se ha notificado defunción(es), en total se tiene defunción(es).

REGIÓN JUNÍN: DISTRIBUCIÓN DE CASOS DE IRAS Y NEUMONÍAS, POR PROVINCIAS

PROVINCIA	IRAs en < 5 años		NEUMONIAS < 5 años		NEUMONIAS en 5 a 9 años		NEUMONIAS en 10 a 19 años		NEUMONIAS en 20 a 59 años		NEUMONIAS en > 60 años		Defunciones en < 5 años		Defunciones en > 60 años		SOB-ASMA en < 5 años	
	Semana actual	Total	Semana actual	Total	Semana actual	Total	Semana actual	Total	Semana actual	Total	Semana actual	Total	Semana actual	Total	Semana actual	Total	Semana actual	Total
CHANCHAMAYO	143	2,401	2	13		4		2		9	1	33			8	7	67	
CHUPACA	79	737	1	5		8	1	8		19	3	18		2	2	3	9	
CONCEPCION	63	963				3		4		12		14			2	1	7	
HUANCAYO	408	5,246	3	44	8	68	3	29	1	59	4	115	1		11	23	201	
JAUJA	129	1,362		4		5		2	1	28	4	53		1	8		3	
JUNIN	50	593		1		3		7		11		14					5	
SATIPO	245	4,016	7	42		5		4	2	29	4	38	2	1	4	6	72	
TARMA	102	1,317		9		4	3	4		6	1	17		1	6		5	
YAULI	66	782				10		5		43		46					1	
Total	1,285	17,417	13	118	8	110	7	65	4	216	17	348	0	3	5	41	40	370

ENFERMEDADES DIARREICAS AGUDAS – ACUOSAS Y DISENTERICAS – DEFUNCIONES POR EDAS

DIARREA AGUDA ACUOSA: En la Región Junín, en total de EDAS en esta semana se ha notificado 477 episodios, el acumulado es de 10,080 episodios.

- En menores de 1 año, en esta semana se ha notificado 57 episodios, el acumulado es de 1,110 episodios.
- De 1 a 4 años, en esta semana se ha notificado 154 episodios, el acumulado es de 3,018 episodios.
- En menores de 5 años, en esta semana se ha notificado 211 episodios, el acumulado es de 4,128 episodios.
- En 5 a 11 años, en esta semana se ha notificado 77 episodios, el acumulado es de 1,441 episodios.
- En 12 a 17 años, en esta semana se ha notificado 26 episodios, el acumulado es de 501 episodios.
- En 18 a 29 años, en esta semana se ha notificado 37 episodios, el acumulado es de 875 episodios.
- En 30 a 59 años, en esta semana se ha notificado 76 episodios, el acumulado es de 1,902 episodios.
- En mayores de 60 años, en esta semana se ha notificado 50 episodios, el acumulado es de 1,233 episodios.

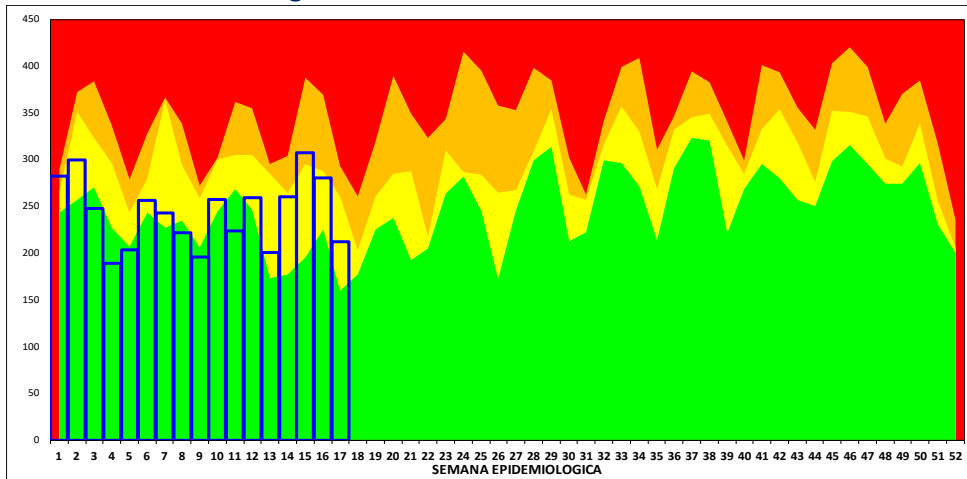
DEFUNCION POR EDAS: En esta semana se ha notificado 0 defunción(es), en total se tiene 0 defunción(es).

DISENTERICAS: En la Región Junín, en esta semana se ha notificado 2 episodios(s), el acumulado es de 21 episodios de disenterías.

Tabla de Riesgo por Distritos (TIA x 1000 hab.)

DISTRITO	TIA EDAs <5 a
PACA	232.6
JULCAN	219.5
CHICCHE	173.9
JUNIN	154.1
SANTA BARBARA DE CARHUACAYA	140.0
MARCAPOMACOCHA	129.6
HEROINAS TOLEDO	119.4
MUQUI	113.6
CHACAPALPA	111.1
SAN PEDRO DE CAJAS	107.9
JAUJA	106.4
ULCUMAYO	105.4
HUARI PAMPA	97.6
SAN PEDRO DE CHUNAN	95.2
EL MANTARO	94.6
SINCOS	90.9
TUNAN MARCA	88.9
SUITUCANCHA	84.5
HUAMALI	84.2
MASMA	82.6
CARHUAMAYO	79.7
RICRAN	79.4
MAZAMARI	76.9
PARCO	76.9
LEONOR ORDODEZ	75.9
MUQUIYAYUO	73.0
VIQUES	72.9
LA UNION	72.0
HUASAHUASI	70.2
ACO	68.2
PUCARA	68.0

Región Junín: Canal endémico de EDAs



REGIÓN JUNÍN: DISTRIBUCIÓN DE CASOS DE EDAS ACUOSAS Y DISENTERICAS, POR PROVINCIAS

PROVINCIA	EDAs en <5 años		EDAs en 5 a 11 años		EDAs en 12 a 17 años		EDAs en 18 a 29 años		EDAs en 30 a 59 años		EDAs en >60 años		Defunciones		Disenterias	
	Semana actual	Total	Semana actual	Total	Semana actual	Total	Semana actual	Total	Semana actual	Total	Semana actual	Total	Semana actual	Total	Semana actual	Total
CHANCHAMAYO	28	562	10	178	2	64	4	97	3	191	5	88				
CHUPACA	8	167	2	39	3	29	4	42	5	74	4	72				
CONCEPCION	8	178	7	68	2	30	1	35	3	116	4	101				1
HUANCAYO	54	1,107	16	346	8	159	14	342	33	685	16	485			1	8
JAUJA	14	315	6	148	2	40	2	71	7	231	5	193			1	6
JUNIN	18	168	4	44	4	28	2	37	4	95	5	85				
SATIPO	68	1,254	14	309	2	71	4	127	6	192	2	53				5
TARMA	10	273	16	243	1	35	1	43	5	132	6	83				
YAULI	3	104	2	66	2	45	5	81	10	186	3	73				1
Total	211	4,128	77	1,441	26	501	37	875	76	1,902	50	1,233	0	0	2	21

VIGILANCIA DE ENFERMEDADES TRANSMISIBLES

REGIÓN JUNÍN: ENFERMEDADES INMUNOPREVENIBLES, POR PROVINCIAS

Provincia	ESAVI - EVENTO ADVERSO POST VACUNAL		HEPATITIS B		PARALISIS FLACIDA AGUDA		PAROTIDITIS		PAROTIDITIS CON COMPLICACIONES		RUBEOLA		RUBEOLA CONGENITA		SARAMPION		TETANOS		TOS FERINA		VARICELA CON OTRAS COMPLICACION		VARICELA SIN COMPLICACIONES	
	Semana actual	Total	Semana actual	Total	Semana actual	Total	Semana actual	Total	Semana actual	Total	Semana actual	Total	Semana actual	Total	Semana actual	Total	Semana actual	Total	Semana actual	Total	Semana actual	Total	Semana actual	Total
CHANCHAMAYO			1	21				1			7				2				15		1			1
CHUPACA				1											1				8					5
CONCEPCION				3															2					1
HUANCAYO			2	26				6							2			1	16					15
JAUJA															1				2					5
JUNIN																								2
SATIPO			1	18		1		2			1								16		2			16
TARMA				2											1				8				3	6
YAULI							1				1													11
Total	0	0	4	71	0	1	0	10	0	0	9	0	0	7	0	0	0	67	0	3	0	3	0	62

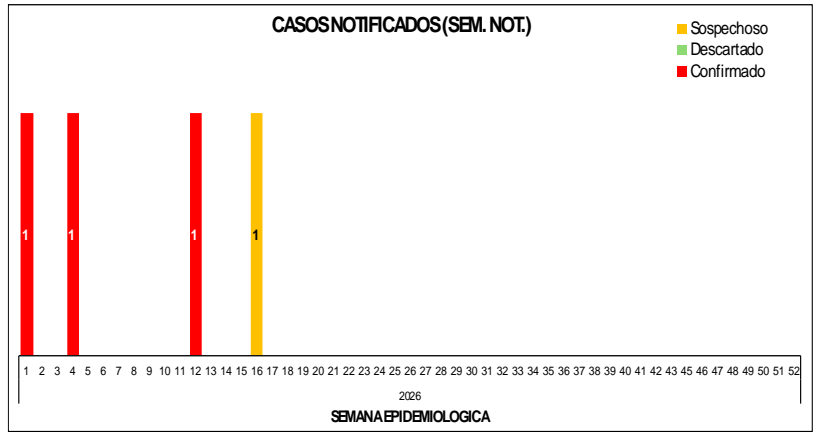
De los casos notificados de ESAVI - EVENTO ADVERSO POST VACUNAL se tienen 0 Confirmados, 0 Descartados, 0 Probables, De los casos notificados de HEPATITIS B se tienen 38 Confirmados, 6 Descartados, 27 Probables, De los casos notificados de PARALISIS FLACIDA AGUDA se tienen 0 Confirmados, 0 Descartados, 1 Probables, De los casos notificados de PAROTIDITIS se tienen 7 Confirmados, 2 Descartados, 0 Probables, De los casos notificados de PAROTIDITIS CON COMPLICACIONES se tienen 0 Confirmados, 0 Descartados, 0 Probables, De los casos notificados de RUBEOLA se tienen 0 Confirmados, 9 Descartados, 0 Probables, De los casos notificados de RUBEOLA CONGENITA se tienen 0 Confirmados, 0 Descartados, 0 Probables, De los casos notificados de SARAMPION se tienen 0 Confirmados, 3 Descartados, 0 Probables, De los casos notificados de TETANOS se tienen 0 Confirmados, 0 Descartados, 0 Probables, De los casos notificados de TOS FERINA se tienen 10 Confirmados, 43 Descartados, 14 Probables, De los casos notificados de VARICELA CON OTRAS COMPLICACION se tienen 3 Confirmados, 0 Descartados, 0 Probables, De los casos notificados de VARICELA SIN COMPLICACIONES se tienen 62 Confirmados, 0 Descartados, 0 Probables

Tabla de Riesgo por Distrito

En esta semana se notifica 0 caso(s), teniéndose un total de 4 caso(s); Se actúa con la emisión de la Alerta Epidemiológica AE-05-2019 EPI-RSJ- DIRESA Junín -2019.

Departamento	Provincia	Distrito	N° Casos			Total
			Confirmado	Descartado	Sospechoso	
JUNIN	CHUPACA	HUANCACACHICO			1	1
		CHILCA	1			1
	HUANCAYO	EL TAMBÓ	1			1
		PLDOMAYO	1			1
Total			3		1	4

Guillain Barre



REGIÓN JUNÍN: ENFERMEDADES METAXÉNICAS, POR PROVINCIAS – CASOS CONFIRMADOS

Provincia	DENGUE SIN SEÑALES DE		DENGUE CON SEÑALES DE		DENGUE GRAVE		ENFERMEDAD DE CHAGAS		FIEBRE AMARILLA SELVÁTICA		LEISHMANIASIS CUTÁNEA		LEISHMANIASIS MUCOCUTÁNEA		MALARIA POR P. VIVAX		OROPUCHE		ZIKA		ZIKA SINTOMÁTICO EN GESTANTES		
	Semana actual	Total	Semana actual	Total	Semana actual	Total	Semana actual	Total	Semana actual	Total	Semana actual	Total	Semana actual	Total	Semana actual	Total	Semana actual	Total	Semana actual	Total	Semana actual	Total	
CHANCHAMAYO	66	587	6	91		1					2	30		2		1							
CHUPACA																							
CONCEPCION																							
HUANCAYO																							
JAUJA												1											
JUNIN																							
SATIPO	1	77		31		2					1	43		2	11	127		2					
TARMA																							
YAULI																							
Total	67	664	6	122	0	3	0	0	0	0	3	74	0	4	11	128	0	2	0	0	0	0	0

Dengue:

En la presente semana se han notificado 208 casos; En total se han notificado 2498 casos.

Según clasificación se tiene:

789 Confirmados, 1699 Descartados, y 10 Probables

Del total de Casos CONFIRMADOS Según Tipo de Diagnóstico se tiene:

DENGUE SIN SIGNOS DE ALARMA 664 casos, DENGUE CON SIGNOS DE ALARMA 122 casos, y DENGUE GRAVE 3 casos; de los cuales 457 casos notificados por la U.E. CHANCHAMAYO, 161 casos notificados por la U.E. HOSP. REG. DOC. DE MEDICINA TROPICAL JULIO CESAR DEMARINI CARO, 78 casos notificados por la U.E. SATIPO, 49 casos notificados por la U.E. PICHANAKI, 30 casos notificados por la U.E. PANGO, 7 casos notificados por la U.E. VALLE DEL MANTARO, 3 casos notificados por la U.E. HOSP. DAC - HYO, 2 casos notificados por la U.E. JAUJA

CURVA HISTORICA

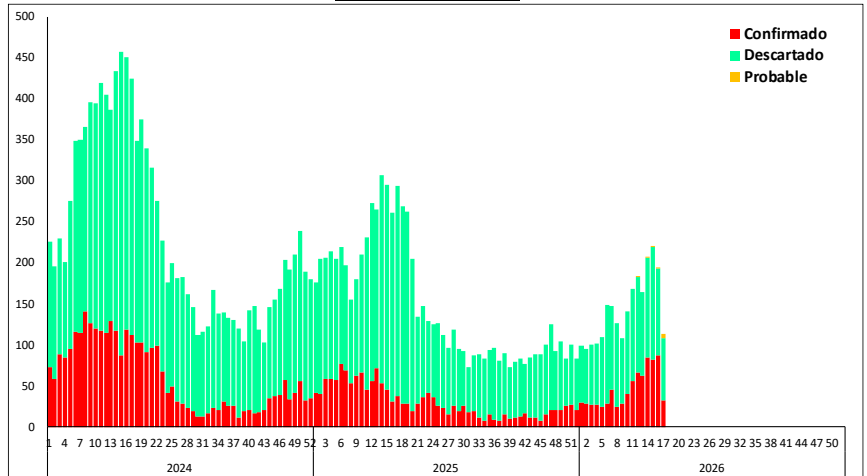
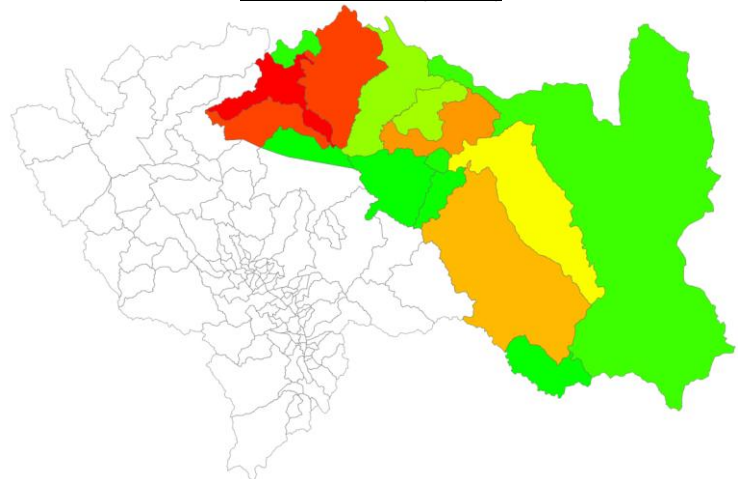


Tabla de Riesgo por Distritos

PROVINCIA	DISTRITO	TIA
CHANCHAMAYO	CHANCHAMAYO	10.63
	PERENE	2.17
	PICHANAQUI	0.87
	SAN LUIS DE SHUARO	6.38
	SAN RAMON	6.69
SATIPO	SATIPO	0.71
	COVIRIALI	0.31
	LLAYLLA	0.13
	MAZAMARI	0.56
	PANGO	0.49
	RIO NEGRO	0.41
	RIO TAMBO	0.28

TIA x distritos x 1,000 hab.

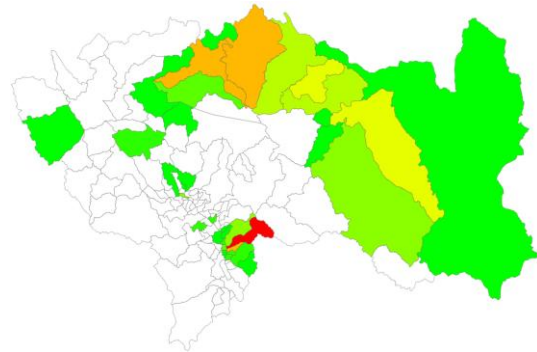
MAPA DE RIESGO (CASOS)



REGIÓN JUNÍN: DISTRIBUCIÓN DE TUBERCULOSIS, POR PROVINCIAS

MAPA DE RIESGO (CASOS)

En esta semana se notifica: 0 Casos de TBC ABANDONO RECUPERADO; 0 Casos de TBC EXTENSAMENTE RESISTENTE (T); 1 Casos de TBC MILIAR; 0 Casos de TBC MONORESISTENTE; 0 Casos de TBC MULTIDROGRESISTENTE (TB M); 0 Casos de TBC RECAIDA; 0 Casos de TBC RESPIRATORIA NO ESPECÍFIC; 1 Casos de TUBERCULOSIS EXTRAPULMONAR; 11 Casos de TBC PULMONAR C-CONF. BACTERIOL.



Provincia	TBC ABANDONO RECUPERADO		TBC EXTENSAMENTE		TBC MILIAR		TBC MONORESISTENTE		TBC MULTIDROGRESISTENTE		TBC RECAIDA		TBC RESPIRATORIA		TUBERCULOSIS EXTRAPULMONAR		TBC PULMONAR C-CONF. BACTERIOL		TBC PULMONAR S-CONF. BACTERIOL	
	Semana actual	Total	Semana actual	Total	Semana actual	Total	Semana actual	Total	Semana actual	Total	Semana actual	Total	Semana actual	Total	Semana actual	Total	Semana actual	Total	Semana actual	Total
CHANCHAMAYO								2	1	1		1			4		24	1	3	
CHUPACA											1					1	4	1	1	
CONCEPCION															2	2	2	1	1	
HUANCAYO					1	2									1	13	1	35	7	
JAUJA															1		6	1	1	
JUNIN																				
SATIPO															1	9	44	1	3	
TARMA															1		5			
YAULI																	1			
Total	0	0	0	0	1	2	0	2	1	1	0	2	0	0	1	22	11	121	2	16

REGIÓN JUNÍN: DISTRIBUCIÓN DE OTRAS ENFERMEDADES TRANSMISIBLES, POR PROVINCIAS

En esta semana se notifica: 0 Casos de HEPATITIS A; 0 Casos de INFECCION GONOCOCICA; 1 Casos de SIFILIS CONGENITA; 5 Casos de SIFILIS MATERNA.

Provincia	HEPATITIS A		INFECCION GONOCOCICA		SIFILIS CONGENITA		SIFILIS MATERNA		SIFILIS NO ESPECIFICADA	
	Semana actual	Total	Semana actual	Total	Semana actual	Total	Semana actual	Total	Semana actual	Total
CHANCHAMAYO						2	1	14		21
CHUPACA						2		5		1
CONCEPCION						1		1	1	6
HUANCAYO		2			1	10	1	16		49
JAUJA										
JUNIN								1		
SATIPO						2	3	31	6	39
TARMA										6
YAULI										
Total	0	2	0	0	1	17	5	68	7	122

VIGILANCIA DE ENFERMEDADES NO TRANSMISIBLES

REGIÓN JUNÍN: DISTRIBUCIÓN DE CASOS DE MUERTE MATERNA Y MATERNO PERINATAL, POR PROVINCIAS

Provincia	MUERTE MATERNA DIRECTA		MUERTE MATERNA INCIDENTAL		MUERTE MATERNA INDIRECTA		MUERTE PERINATAL	
	Semana actual	Total	Semana actual	Total	Semana actual	Total	Semana actual	Total
CHANCHAMAYO								11
CHUPACA								1
CONCEPCION								3
HUANCAYO		1		1				19
JAUJA								
JUNIN								1
SATIPO								14
TARMA								7
YAULI								1
Total	0	1	0	1	0	0	1	57

En esta semana se notifica: 0 Casos de MUERTE MATERNA DIRECTA; 0 Casos de MUERTE MATERNA INCIDENTAL; 0 Casos de MUERTE MATERNA INDIRECTA; 1 Casos de MUERTE PERINATAL.

En total se tiene: 1 Casos de MUERTE MATERNA DIRECTA; 1 Casos de MUERTE MATERNA INCIDENTAL; 0 Casos de MUERTE MATERNA INDIRECTA; 57 Casos de MUERTE PERINATAL.

ENF. TRANSMITIDAS POR ANIMALES PONZOÑOSOS

En esta semana se notifica 3 Casos de LOXOCELISMO; 8 Casos de OFIDISMO
En total se tiene notificado: 34 Casos de LOXOCELISMO; 87 Casos de OFIDISMO.

ENFERMEDADES ZONOTICAS

En esta semana se notifica 1 Casos de CISTICERCOSIS; 0 Casos de HIDATIDOSIS; 5 Casos de LEPTOSPIROSIS

En total se tiene notificado: 26 Casos de CISTICERCOSIS; 42 Casos de HIDATIDOSIS; 75 Casos de LEPTOSPIROSIS.

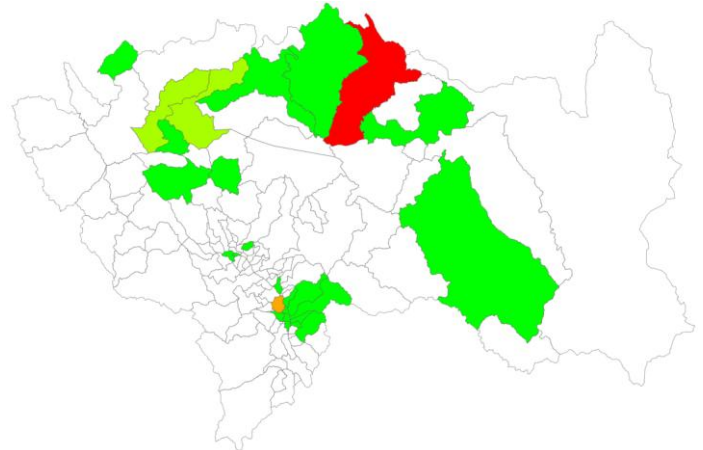
Provincia	LOXOCELISMO		OFIDISMO		CISTICERCOSIS		HIDATIDOSIS		LEPTOSPIROSIS		FASCIOLIASIS	
	Semana actual	Total	Semana actual	Total	Semana actual	Total	Semana actual	Total	Semana actual	Total	Semana actual	Total
CHANCHAMAYO		2		4		32		1		1		32
CHUPACA						1		2		2		
CONCEPCION						2		1				
HUANCAYO	2	12		1		17		26		4		1
JAUJA		13				3		5		1		1
JUNIN						1		2				
SATIPO	1	7	4	54					4	35		
TARMA								2		1		
YAULI								3				
Total	3	34	8	87	1	26	0	42	5	75	0	2

REGIÓN JUNÍN: EFECTO TÓXICO DE PLAGUICIDAS

En esta semana se notifica: 0 Casos de EFECTO TOXICO DE PLAGUICIDAS; 1 Casos de HERBICIDAS Y FUNGICIDAS; 0 Casos de INSEC. HALOGENADOS; 0 Casos de INSEC. ORG. FOSF. Y CARBAMATOS; 0 Casos de OTROS INSECTICIDAS; 0 Casos de OTROS PLAGUICIDAS; 0 Casos de PLAGUICIDA NO ESPECIFICADO; 0 Casos de RODENTICIDAS.

En total se tiene: 3 Casos de EFECTO TOXICO DE PLAGUICIDAS; 2 Casos de HERBICIDAS Y FUNGICIDAS; 0 Casos de INSEC. HALOGENADOS; 23 Casos de INSEC. ORG. FOSF. Y CARBAMATOS; 2 Casos de OTROS INSECTICIDAS; 1 Casos de OTROS PLAGUICIDAS; 6 Casos de PLAGUICIDA NO ESPECIFICADO; 9 Casos de RODENTICIDAS

MAPA DE RIESGO (CASOS)



Provincia	EFECTO TOXICO DE PLAGUICIDAS		HERBICIDAS Y FUNGICIDAS		INSEC. HALOGENADOS		INSEC. ORG. FOSF. Y CARBAMATOS		OTROS INSECTICIDAS		OTROS PLAGUICIDAS		PLAGUICIDA NO ESPECIFICADO		RODENTICIDAS	
	Semana actual	Total	Semana actual	Total	Semana actual	Total	Semana actual	Total	Semana actual	Total	Semana actual	Total	Semana actual	Total	Semana actual	Total
CHANCHAMAYO			1	2				4								1
CHUPACA								1		1						2
CONCEPCION																
HUANCAYO								4		1				3		6
JAUJA								3						2		
JUNIN								1								
SATIPO		3										1				
TARMA								10						1		
YAULI																
Total	0	3	1	2	0	0	0	23	0	2	0	1	0	6	0	9

RESUMEN EPIDEMIOLOGICO

IRA	TIA
IRA<2m	178.8
IRA_2_11m	307.5
IRA_1_4	155.8
IRA<5	178.3
NGR_M2	0.9
NEU_2_11_TOT	1.3
NEU_1_4_TOT	1.1
NEU<5	1.2
NEU_5_9A	0.9
NEU_10_19	0.3
NEU_20_59	0.3
NEU_60A	2.0
NEU_TOT	0.6
SOB<5	3.8

DAA	TIA
DAA_C1	63.5
DAA_C1_4	37.6
DAA<5	42.3
DAA_C5_11	5.3
DAA_C12_17	3.3
DAA_C18_29	3.3
DAA_C30_59	3.7
DAA_C60	7.2
DAA_TOT	7.3
DIS<5	0.2

CISTICERCOSIS	
DEFUNCIÓN POR NEUMONIA	
DENGUE CON SIGNOS DE ALARMA	
DENGUE GRAVE	
DENGUE SIN SIGNOS DE ALARMA	
DIARREA DISENTERICA	
EDA SIN DESHIDRATACION	
EFECTO TOXICO DE PLAGUICIDAS	
ENFERMEDAD DE CHAGAS	
FIEBRE AMARILLA SELVATICA	
HEPATITIS A	
HEPATITIS B	
HEPATITIS C	
HERBICIDAS Y FUNGICIDAS	
HIDATIDOSIS	
INSEC. ORG. FOSF. Y CARBAMATOS	
LEISHMANIASIS CUTANEA	
LEISHMANIASIS MUCOCUTANEA	
LEPTOSPIROSIS	
LOXOCELISMO	
MALARIA POR P. VIVAX	
MUERTE MATERNA DIRECTA	
MUERTE MATERNA INCIDENTAL	
MUERTE MATERNA INDIRECTA TARDIA	
MUERTE PERINATAL	
OFIDISMO	
OROPUCHE	
OTROS INSECTICIDAS	
OTROS PLAGUICIDAS	
PARALISIS FLACIDA AGUDA	
PAROTIDITIS	
PLAGUICIDA NO ESPECIFICADO	
RODENTICIDAS	

RUBEOLA CONGENITA CENT	
SIFILIS CONGENITA	
SIFILIS MATERNA	
SIFILIS NO ESPECIFICADA	
TBC MILIAR	
TBC MONORESISTENTE	
TBC MULTIDROGORESISTENTE (TB M	
TBC PULMONAR C-CONF. BACTERIOL	
TBC PULMONAR S-CONF. BACTERIOL	
TBC RECAIDA	
TOS FERINA	
TUBERCULOSIS EXTRAPULMONAR	
VARICELA CON OTRAS COMPLICACIONES	
VARICELA SIN COMPLICACIONES	

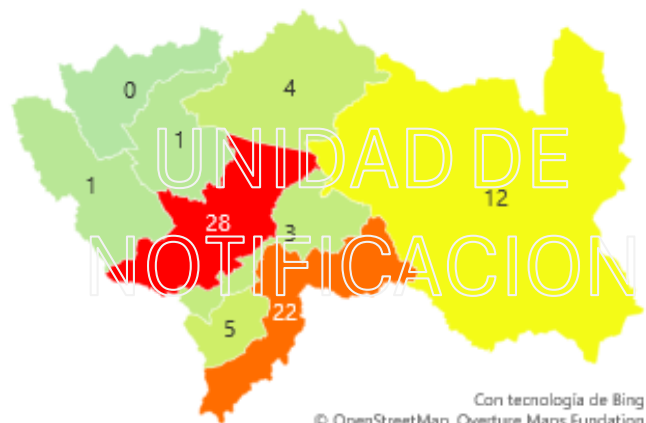
BROTOS: AÑO 2026
NOTIFICADOS EN EL MES DE ABRIL

Nº	S.E. NOT.	FECHA DE NOTIFIC.	FECHA DE INICIO	FECHA DE CONOCIMIENTO	EVENTO	CLASIF. DEL EVENTO	EE.SS. MAS CERCANO	PROVINCIA	DISTRITO	LOCALIDAD	Nº DE AFECTADOS	Nº DE DEFUN.	Nº DE INFORMES
1	13	01/04/2026	02/02/2026	01/04/2026	LEPTOSPIROSIS	Brote	SAN JUAN DE ISCOS	CHUPACA	SAN JUAN DE ISCOS	(en blanco)	1	0	3
2		02/04/2026	31/03/2026	31/03/2026	Enfermedad Manos Pies y Boca	Brote	APATA	JALUA	APATA	APATA	4	0	3
3		02/04/2026	01/04/2026	02/04/2026	Enfermedad Manos Pies y Boca	Brote	PEDRO SANCHEZ MEZA	CHUPACA	CHUPACA	BARRO MALVINAS	3	0	3
4	14	08/04/2026	07/04/2026	08/04/2026	Enfermedad Manos Pies y Boca	Brote	CHILCA	HUANCAYO	CHILCA	CHILCA	3	0	2
5		08/04/2026	08/04/2026	08/04/2026	TOS FERINA	Brote	DOMINGO OLAVEGOYA	JALUA	JALUA	JALUA	1	0	2
6		06/04/2026	08/04/2026	08/04/2026	Enfermedad Manos Pies y Boca	Brote	PEDRO SANCHEZ MEZA	CHUPACA	CHUPACA	BARRO AZANA	2	0	3
7		10/04/2026	08/04/2026	10/04/2026	Enfermedad Manos Pies y Boca	Brote	BATANYACU	HUANCAYO	EL TAMBO	BATANYACU	4	0	1
8		07/04/2026	06/04/2026	07/04/2026	Enfermedad Manos Pies y Boca	Brote	JUSTICIA PAZY VIDA	HUANCAYO	EL TAMBO	EL TAMBO	8	0	3
9		09/04/2026	08/04/2026	09/04/2026	Enfermedad Manos Pies y Boca	Brote	FUCARA	HUANCAYO	FUCARA	RUMICHACA	2	0	1
10	15	16/04/2026	15/04/2026	15/04/2026	Enfermedad Manos Pies y Boca	Brote	HOSP. DOMINGO OLAVEGOYA JALUA	JALUA	JALUA	JALUA	3	0	1
11			16/04/2026	16/04/2026	SARAMPION	EVISAP	SAPALLANGA	HUANCAYO	SAPALLANGA	COCHARCAS	1	0	2
12			13/04/2026	16/04/2026	TOS FERINA	Brote	MATRENO INFANTIL EL CARMEN	CONCEPCION	CONCEPCION	CONCEPCION	1	0	1
13		17/04/2026	15/04/2026	17/04/2026	Enfermedad Manos Pies y Boca	Brote	CHAVINI	SATIPO	PANGOA	C.P. SANTA ROSA	4	0	1
14			17/04/2026	17/04/2026	Enfermedad Manos Pies y Boca	Brote	YALUYOS	JALUA	YALUYOS	YALUYOS	2	0	2
15		14/04/2026	14/04/2026	14/04/2026	TOS FERINA	Brote	DOMINGO OLAVEGOYA	JALUA	MUQUIYALUYO	MUQUIYALUYO	1	0	2
16	16	20/04/2026	18/04/2026	20/04/2026	FIEBRE AMARILLA SELVATICA	EVISAP	SAN MARTIN DE PANGOA	SATIPO	PANGOA	SAN RAMON DE PANGOA	1	0	2
17					PESTE BUBONICA	EVISAP	HOSPITAL EL CARMEN	SATIPO	PAMPA HERMOSA	PAMPA HERMOSA	1	0	1
18			20/04/2026	20/04/2026	Enfermedad Manos Pies y Boca	Brote	DOMINGO OLAVEGOYA JALUA	JALUA	JALUA	JALUA	9	0	1
19		21/04/2026	20/04/2026	20/04/2026	Enfermedad Manos Pies y Boca	Brote	YALUYOS	JALUA	YALUYOS	YALUYOS	4	0	2
20							HUANCANI - LEONOR ORDOÑEZ	JALUA	LEONOR ORDOÑEZ	HUANCANI	5	0	1
21		22/04/2026	20/04/2026	22/04/2026	VARICELA SIN COMPLICACIONES	Brote	JUAN PARRA DEL RIEGO	HUANCAYO	EL TAMBO	LE MARISCAL CASTILLA	3	0	2
22			21/04/2026	22/04/2026	Enfermedad Manos Pies y Boca	Brote	CHILCA	HUANCAYO	CHILCA	CHILCA	3	0	2
23							JUSTICIA PAZY VIDA	HUANCAYO	EL TAMBO	JUSTICIA PAZY VIDA	6	0	1
24							LA LIBERTAD	HUANCAYO	HUANCAYO	HUANCAYO	2	0	2
25							SICAYA	HUANCAYO	SICAYA	SICAYA	7	0	1
26							LA ESPERANZA	HUANCAYO	CHILCA	LA ESPERANZA	8	0	1
27					TOS FERINA	EVISAP	MATRENO INFANTIL EL CARMEN	HUANCAYO	HUANCAYO	UNAS	1	0	2
28		22/04/2026	22/04/2026	22/04/2026	Enfermedad Manos Pies y Boca	Brote	HOSPITAL DOMINGO OLAVEGOYA	JALUA	JALUA	JALUA	2	0	1
29	24/04/2026	25/03/2026	24/04/2026	24/04/2026	LEPTOSPIROSIS	EVISAP	SAPALLANGA	HUANCAYO	SAPALLANGA	SAPALLANGA	1	0	1
30		20/04/2026	24/04/2026	24/04/2026	SARAMPION	Brote	SICAYA	HUANCAYO	SICAYA	SICAYA	1	0	2
31		23/04/2026	24/04/2026	24/04/2026	Enfermedad Manos Pies y Boca	Brote	LA LIBERTAD	HUANCAYO	HUANCAYO	HUANCAYO	6	0	1
32		24/04/2026	24/04/2026	24/04/2026	Enfermedad Manos Pies y Boca	Brote	DOMINGO OLAVEGOYA	JALUA	JALUA	JALUA	2	0	1
33		23/04/2026	13/04/2026	13/04/2026	Enfermedad Manos Pies y Boca	Brote	HOSP. DOMINGO OLAVEGOYA JALUA	JALUA	JALUA	JALUA	2	0	1
34		25/04/2026	21/04/2026	25/04/2026	SARAMPION	EVISAP	HOSPITAL FELIX MAYORCA SOTO	TARMA	TARMA	TARMA	1	0	1
35	17	26/04/2026	22/04/2026	26/04/2026	Enfermedad Manos Pies y Boca	Brote	ANDAS	CONCEPCION	COCHAS	ANDAS	3	0	1
36		29/04/2026	0206-04-	29/04/2026	Otros	EVISAP	SAN BALVIN	HUANCAYO	PARIAHUANCA	C.P. SAN BALVIN	0	0	1
37		30/04/2026	27/04/2026	30/04/2026	Enfermedad Manos Pies y Boca	Brote	HUAYUCACHI	HUANCAYO	HUAYUCACHI	HUAMANMARCA	6	0	1
38			29/04/2026	30/04/2026	Enfermedad Manos Pies y Boca	Brote	SAN AGUSTIN DE CAJAS	HUANCAYO	SAN AGUSTIN	BARRO IV	4	0	1

RESUMEN DE EVENTOS PRESENTADOS EN EL AÑO 2026

PROVINCIA	CLASIFICACION DEL EVENTO	EVENTO	MES					Total
			Ene	Feb	Mar	Abr	May	
CHANCHAMAYO	Brote	DENGUE SIN SEÑALES DE ALARMA			1			1
	EVISAP	SARAMPION			1			1
CHUPACA	Brote	Enfermedad Manos Pies y Boca				2		2
		LEPTOSPIROSIS			1			1
CONCEPCION	Brote	Enfermedad Manos Pies y Boca				1		1
		TOS FERINA			1	1		2
HUANCAYO	Brote	Enfermedad Manos Pies y Boca				13		13
		SARAMPION				1		1
		TOS FERINA			2			2
	EVISAP	VARICELA SIN COMPLICACIONES				1		1
	EVISAP	LEPTOSPIROSIS				1		1
JALUA	Brote	Otros				1		1
		SARAMPION			1			1
		Síndrome Febril c/erupción dérmica				1		1
		TOS FERINA				2	1	3
EVISAP	Inundaciones				2		2	
SATIPO	Brote	DENGUE CON SEÑALES DE ALARMA		1				1
		DENGUE SIN SEÑALES DE ALARMA		1				1
		Enferm. Trans por Alimentos			1			1
		Enfermedad Manos Pies y Boca		3		1		4
	EVISAP	MALARIA VIVAX			1			1
TARMA	EVISAP	FIEBRE AMARILLA SELVATICA				1		1
		Síndrome Febril Ictérico Agudo			1			1
		TOS FERINA			1			1
		PESTE BUBONICA				1		1
YALUYO	Brote	SARAMPION				1		1
(en blanco)	Brote	SARAMPION				2		2
EVISAP	Accidente de Tránsito				1		1	
Total			7	10	24	36	2	79

Brotos x Provincias



MONITOREO DE LA INFORMACIÓN DEL SISTEMA DE VIGILANCIA EPIDEMIOLÓGICA

Para el año 2026 según **Resolución Directoral N° 888** del 21 de julio del 2025 se aprueba la conformación de 13 Unidades ejecutoras, las cuales serán una unidad de epidemiología quienes deben notificar semanalmente. **EL PUNTAJE MÍNIMO ACEPTABLE ES 92%.**

INDICADORES DE MONITOREO DE LA INFORMACIÓN - S.E. 17 - 2026

Indicador Oportunidad

REDES U.E.	S.E. 17							Notificación Semanal Lunes hasta las 6:00 pm
	Fecha de Notif. Diaria hasta las 10:00 am.							
	26-Abr	27-Abr	28-Abr	29-Abr	30-Abr	1-May	2-May	
VALLE DEL MANTARO	Si	Si	Si	Si	Si	Si	Si	Si
CHUPACA	Si	Si	Si	Si	Si	Si	Si	Si
JAUJA	Si	Si	Si	Si	Si	Si	Si	Si
YAUJU - LA OROYA	Si	Si	Si	Si	Si	Si	Si	Si
TARMA	Si	Si	Si	Si	Si	Si	Si	Si
JUNIN	Si	Si	Si	Si	Si	Si	Si	Si
CHANCHAMAYO	Si	Si	Si	Si	Si	Si	Si	Si
PICHANAKI	Si	Si	Si	Si	Si	Si	Si	Si
SATIPO	No	Si	Si	Si	Si	Si	Si	Si
PANGOA	Si	Si	Si	Si	Si	Si	Si	Si
HOSP. EL CARMEN	Si	Si	Si	Si	Si	Si	Si	Si
HOSP. D.A.C	Si	Si	Si	Si	Si	Si	Si	Si
HOSP. J.C.D.M.	Si	No	Si	Si	Si	Si	Si	Si
IREN - CENTRO	No	Si	Si	Si	Si	Si	Si	Si

Indicador Calidad de Dato

En esta semana no se presentaron errores en los datos.

Indicador Cobertura

Se toman en cuenta todas las IPRESS clasificadas como Unidad Notificante.

Notificación	S.E. 17	Total IPRESS	Dependencia	N° de IPRESS con Notificación			% Cobert. (+)
				(+)	(-)	NO	
Si (+)	301	542	EsSalud	11	9	55%	
(-)	241		Gobierno Regional	288	226	56%	
No Notificado	0		Inpe	1	2	100%	
% Cobertura (+)	56%		Privado	1	4	0%	
% Cobertura Total	100%		Sanidad PNP	301	241	56%	

Unidad Ejecutora (Red)	N° de IPRESS con Notificación			% Cobert. (+)
	(+)	(-)	NO	
CHANCHAMAYO	18	19		49%
CHUPACA	19	22		46%
JAUJA	57	29		66%
JUNIN	12	14		46%
PANGOA	24	9		73%
PICHANAKI	17	9		65%
SATIPO	38	56		40%
TARMA	34	26		57%
VALLE DEL MANTARO	78	57		58%
HOSP. DAC - HYO	1			100%
HOSP. EL CARMEN - HYO.	1			100%
INST. REG. DE ENFERMEDADES NEOPLASICAS DEL CENTRO	1			100%
HOSP. REG. DOC. DE MEDICINA TROPICAL JULIO CESAR DEMA	1			100%
M.R. YAUJU - OROYA	25	9	0	74%

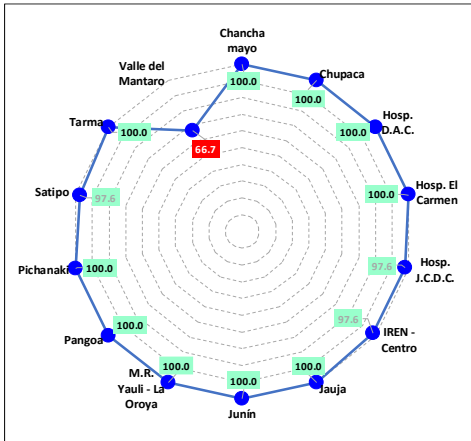
Indicadores de Monitoreo

U.E.	RETRO ALIMENTACION	OPORTUNIDAD	COBERTURA	CALIDAD DEL DATO	TOTAL
Chanchamayo	NE	100.0	100.0	100.0	100.0
Chupaca	NE	100.0	100.0	100.0	100.0
Hosp. D.A.C.	NE	100.0	100.0	100.0	100.0
Hosp. El Carmen	NE	100.0	100.0	100.0	100.0
Hosp. J.C.D.C.	NE	92.9	100.0	100.0	97.6
IREN - Centro	NE	92.9	100.0	100.0	97.6
Jauja	NE	100.0	100.0	100.0	100.0
Junin	NE	100.0	100.0	100.0	100.0
M.R. Yauli - La Oroya	NE	100.0	100.0	100.0	100.0
Pangoa	NE	100.0	100.0	100.0	100.0
Pichanaki	NE	100.0	100.0	100.0	100.0
Satipo	NE	92.9	100.0	100.0	97.6
Tarma	NE	100.0	100.0	100.0	100.0
Valle del Mantaro	NE	100.0	0.0	100.0	66.7
Total DIRESA	100.0	96.5	92.9	100.0	97.1

En el Indicador **COBERTURA**, las U.E. con calificación “**CERO**” no realizaron la clasificación de Notificación Negativa en el aplicativo NotiWeb.

Nota: El indicador **RETROALIMENTACION** (Envío de boletín epidemiológico), será evaluada a la 2da. S.E. de cada mes.

% ALCANZADO EN LA SEMANA ACTUAL



% ALCANZADO POR SEMANA EPIDEMIOLOGICA – DIRESA JUNIN

