

# REPORTE OFICIAL COVID - 19

DIRESA JUNIN  
OFICINA DE EPIDEMIOLOGIA

REGION JUNIN

Actualizado a las 08:00 am. del 20 de enero del 2021

## Casos

Total de Pruebas

**182,232**

CONFIRMADOS  
**62,132**

DESCARTADOS  
**117,903**

SOSPECHOSOS  
**2,197**

## Hospitalización

| Nº DE CAMAS | AISLAM.<br>COVID | UCI | VENT.<br>MECANICA | TOTAL | ALTAS<br>HOSPITALARIAS | PACIENTES en<br>ESPERA de<br>cama UCI |
|-------------|------------------|-----|-------------------|-------|------------------------|---------------------------------------|
| PROGRAMADAS | 495              | 60  | 54                | 555   |                        |                                       |
| OCUPADAS    | 412              | 55  | 48                | 467   | 3,462                  | 20                                    |
| DISPONIBLES | 83               | 5   | 6                 | 88    |                        |                                       |

## CONFIRMADOS POR PROVINCIAS

HUANCAYO  
SATIOPO  
CHANCHAMAYO  
CHUPACA  
TARMA

31,059  
8,901  
7,924  
2,905  
2,801

JAUIJA  
YAUJI  
CONCEPCION  
JUNIN  
*Importados*

2,416  
2,058  
1,307  
865  
1,896

## CONFIRMADOS POR SEXO

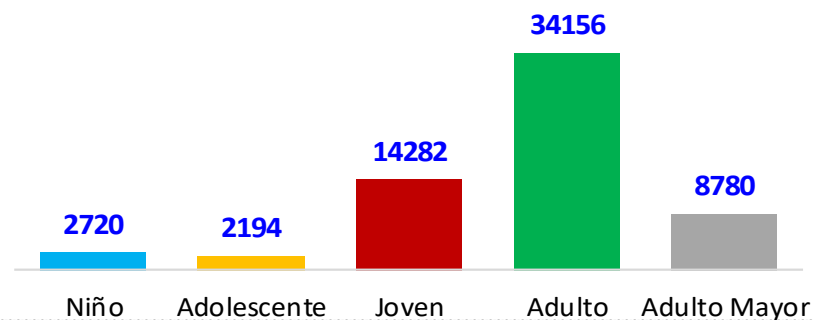
Mujeres

**32,885**

**29,247**

Varones

## CONFIRMADOS POR ETAPA DE VIDA



## FALLECIDOS

2 Defunciones Prov. Huancayo  
1 Defunción Prov. Satipo

# REPORTE OFICIAL COVID - 19

DIRESA JUNIN  
OFICINA DE EPIDEMIOLOGIA

HUANCAYO

Actualizado a las 08:00 am. del 20 de enero del 2021

## Casos

Total de Pruebas

87,734

CONFIRMADOS  
31,059

DESCARTADOS  
56,025

SOSPECHOSOS  
650

## Hospitalización

| Nº DE CAMAS | AISLAM.<br>COVID | UCI | VENT.<br>MECANICA | TOTAL | ALTAS<br>HOSPITALARIAS | PACIENTES en<br>ESPERA de<br>cama UCI |
|-------------|------------------|-----|-------------------|-------|------------------------|---------------------------------------|
| PROGRAMADAS | 323              | 46  | 41                | 369   |                        |                                       |
| OCUPADAS    | 293              | 44  | 37                | 337   | 2,206                  | 9                                     |
| DISPONIBLES | 30               | 2   | 4                 | 32    |                        |                                       |

## CONFIRMADOS POR DISTRITOS

|             |        |
|-------------|--------|
| EL TAMBO    | 11,139 |
| HUANCAYO    | 10,034 |
| CHILCA      | 5,050  |
| PILCOMAYO   | 823    |
| HUANCAN     | 645    |
| SAN AGUSTIN | 568    |
| SAPALLANGA  | 554    |

|                       |     |
|-----------------------|-----|
| HUAYUCACHI            | 419 |
| SAN JERONIMO DE TUNAN | 368 |
| SICAYA                | 285 |
| HUALHUAS              | 165 |
| SAÑO                  | 156 |
| PUCARA                | 156 |
| QUILCAS               | 149 |

|              |     |
|--------------|-----|
| VIQUES       | 137 |
| INGENIO      | 65  |
| CHUPURO      | 63  |
| PARIAHUANCA  | 56  |
| CHONGOS ALTO | 45  |
| COLCA        | 39  |
| QUICHUAY     | 33  |

|                       |    |
|-----------------------|----|
| HUACRAPUQUIO          | 23 |
| CHICCHE               | 20 |
| HUASICANCHA           | 18 |
| CULLHUAS              | 17 |
| SANTO DOMINGO DE ACOB | 15 |
| CARHUACALLANGA        | 9  |
| CHACAPAMPA            | 8  |

## CONFIRMADOS POR SEXO

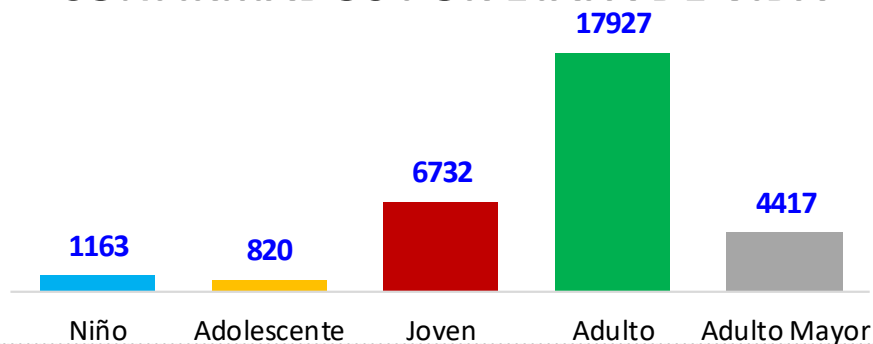
Mujeres

16,767

14,292

Varones

## CONFIRMADOS POR ETAPA DE VIDA



## FALLECIDOS

2 Defunciones Prov. Huancayo

# REPORTE OFICIAL COVID - 19

DIRESA JUNIN  
OFICINA DE EPIDEMIOLOGIA

CHANCHAMAYO

Actualizado a las 08:00 am. del 20 de enero del 2021

## Casos

Total de Pruebas  
**23,224**

CONFIRMADOS  
**7,924**

DESCARTADOS  
**15,213**

SOSPECHOSOS  
**87**

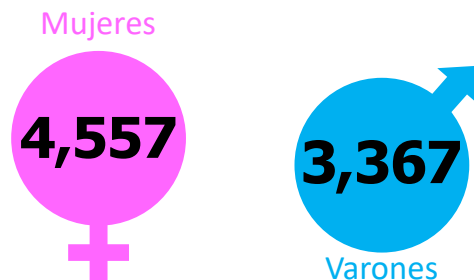
## Hospitalización

| Nº DE CAMAS | AISLAM.<br>COVID | UCI | VENT.<br>MECANICA | TOTAL | ALTAS<br>HOSPITALARIAS | PACIENTES en<br>ESPERA de<br>cama UCI |
|-------------|------------------|-----|-------------------|-------|------------------------|---------------------------------------|
| PROGRAMADAS | 56               | 6   | 6                 | 62    |                        |                                       |
| OCUPADAS    | 29               | 6   | 6                 | 35    | 552                    | 5                                     |
| DISPONIBLES | 27               | 0   | 0                 | 27    |                        |                                       |

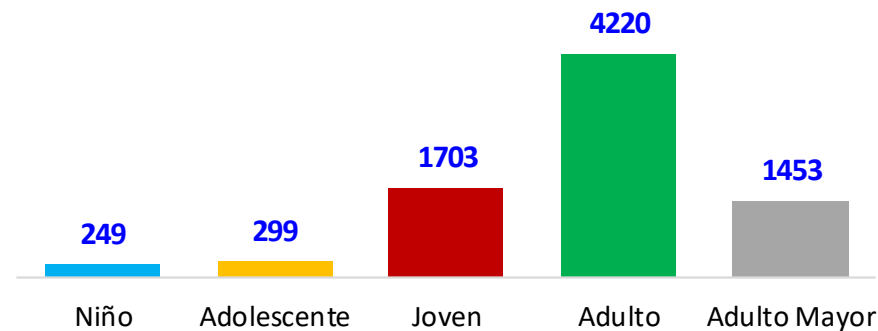
## CONFIRMADOS POR DISTRITOS

|                    |       |
|--------------------|-------|
| PERENE             | 2,284 |
| PICHANAQUI         | 2,268 |
| CHANCHAMAYO        | 2,136 |
| SAN RAMON          | 1,068 |
| SAN LUIS DE SHUARO | 127   |
| VITOC              | 41    |

## CONFIRMADOS POR SEXO



## CONFIRMADOS POR ETAPA DE VIDA





# REPORTE OFICIAL COVID - 19

DIRESA JUNIN  
OFICINA DE EPIDEMIOLOGIA

SATIPO

Actualizado a las 08:00 am. del 20 de enero del 2021

## Casos

Total de Pruebas  
**20,883**

CONFIRMADOS  
**8,901**

DESCARTADOS  
**11,499**

SOSPECHOSOS  
**483**

## Hospitalización

| Nº DE CAMAS | AISLAM.<br>COVID | UCI | VENT.<br>MECANICA | TOTAL | ALTAS<br>HOSPITALARIAS | PACIENTES en<br>ESPERA de<br>cama UCI |
|-------------|------------------|-----|-------------------|-------|------------------------|---------------------------------------|
| PROGRAMADAS | 30               | 1   | 1                 | 31    |                        |                                       |
| OCUPADAS    | 21               | 0   | 0                 | 21    | 191                    | 6                                     |
| DISPONIBLES | 9                | 1   | 1                 | 10    |                        |                                       |

## CONFIRMADOS POR DISTRITOS

|           |       |
|-----------|-------|
| PANGOA    | 3,162 |
| SATIPO    | 2,886 |
| RIO NEGRO | 922   |
| MAZAMARI  | 748   |
| RIO TAMBO | 732   |

|                  |     |
|------------------|-----|
| COVIRIALI        | 204 |
| VIZCATAN DEL ENE | 138 |
| PAMPA HERMOSA    | 93  |
| LLAYLLA          | 16  |

## CONFIRMADOS POR SEXO

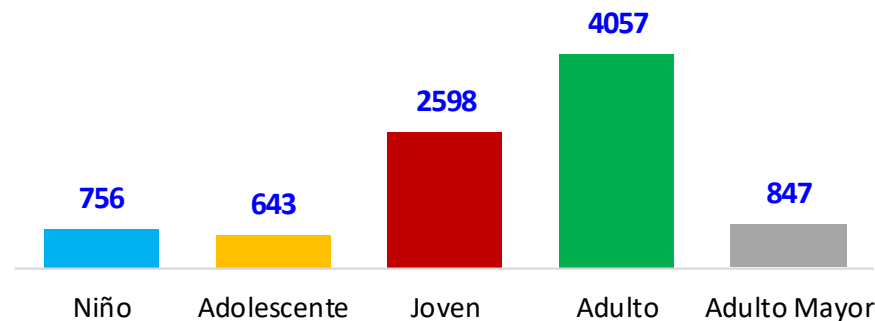
Mujeres

**4,654**

**4,247**

Varones

## CONFIRMADOS POR ETAPA DE VIDA



## FALLECIDOS

1 Defunción Prov. Satipo

# REPORTE OFICIAL COVID - 19

DIRESA JUNIN  
OFICINA DE EPIDEMIOLOGIA

CHUPACA

Actualizado a las 08:00 am. del 20 de enero del 2021

## Casos

Total de Pruebas  
**9,859**

CONFIRMADOS  
**2,905**

DESCARTADOS  
**6,876**

SOSPECHOSOS  
**78**

## Hospitalización

| Nº DE CAMAS | AISLAM.<br>COVID | UCI | VENT.<br>MECANICA | TOTAL | ALTAS<br>HOSPITALARIAS | PACIENTES en<br>ESPERA de<br>cama UCI |
|-------------|------------------|-----|-------------------|-------|------------------------|---------------------------------------|
| PROGRAMADAS | 0                | 0   | 0                 | 0     |                        |                                       |
| OCUPADAS    | 0                | 0   | 0                 | 0     | 1                      | 0                                     |
| DISPONIBLES | 0                | 0   | 0                 | 0     |                        |                                       |

## CONFIRMADOS POR DISTRITOS

|                  |       |
|------------------|-------|
| CHUPACA          | 1,561 |
| HUAMANCACA CHICO | 583   |
| AHUAC            | 275   |
| HUACHAC          | 137   |
| CHONGOS BAJO     | 116   |

|                   |    |
|-------------------|----|
| SAN JUAN DE JARPA | 80 |
| TRES DE DICIEMBRE | 79 |
| SAN JUAN DE ISCOS | 48 |
| YANACANCHA        | 26 |

## CONFIRMADOS POR SEXO

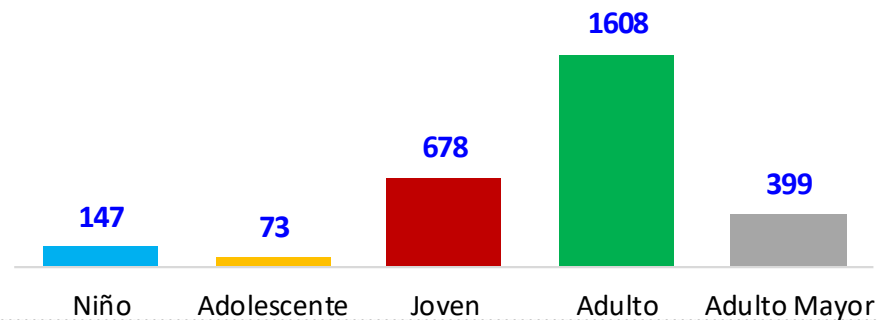
Mujeres

**1,391**

**1,514**

Varones

## CONFIRMADOS POR ETAPA DE VIDA



# REPORTE OFICIAL COVID - 19

DIRESA JUNIN  
OFICINA DE EPIDEMIOLOGIA

TARMA

Actualizado a las 08:00 am. del 20 de enero del 2021

## Casos

Total de Pruebas  
**9,654**

CONFIRMADOS  
**2,801**

DESCARTADOS  
**6,248**

SOSPECHOSOS  
**605**

## Hospitalización

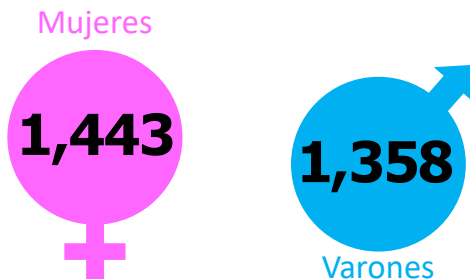
| Nº DE CAMAS | AISLAM.<br>COVID | UCI | VENT.<br>MECANICA | TOTAL | ALTAS<br>HOSPITALARIAS | PACIENTES en<br>ESPERA de<br>cama UCI |
|-------------|------------------|-----|-------------------|-------|------------------------|---------------------------------------|
| PROGRAMADAS | 27               | 2   | 2                 | 29    |                        |                                       |
| OCUPADAS    | 17               | 1   | 1                 | 18    | 153                    | 0                                     |
| DISPONIBLES | 10               | 1   | 1                 | 11    |                        |                                       |

## CONFIRMADOS POR DISTRITOS

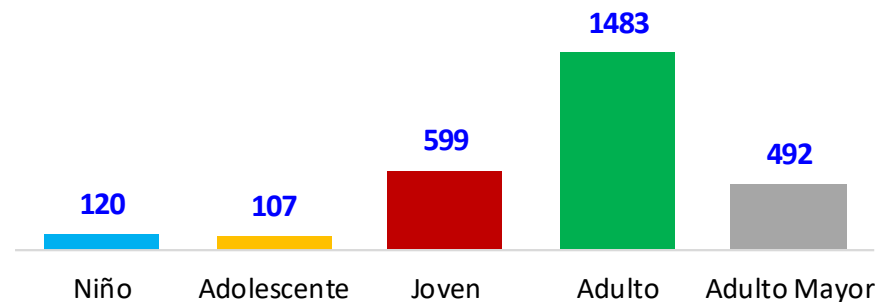
|            |       |
|------------|-------|
| TARMA      | 2,158 |
| ACOBAMBA   | 166   |
| LA UNION   | 132   |
| PALCA      | 105   |
| HUASAHUASI | 102   |

|                    |    |
|--------------------|----|
| PALCAMAYO          | 50 |
| SAN PEDRO DE CAJAS | 49 |
| HUARICOLCA         | 22 |
| TAPO               | 17 |

## CONFIRMADOS POR SEXO



## CONFIRMADOS POR ETAPA DE VIDA





# REPORTE OFICIAL COVID - 19

DIRESA JUNIN  
OFICINA DE EPIDEMIOLOGIA

YAULI

Actualizado a las 08:00 am. del 20 de enero del 2021

## Casos

Total de Pruebas

6,021

CONFIRMADOS  
2,058

DESCARTADOS  
3,889

SOSPECHOSOS  
74

## Hospitalización

| Nº DE CAMAS | AISLAM.<br>COVID | UCI | VENT.<br>MECANICA | TOTAL | ALTAS<br>HOSPITALARIAS | PACIENTES en<br>ESPERA de<br>cama UCI |
|-------------|------------------|-----|-------------------|-------|------------------------|---------------------------------------|
| PROGRAMADAS | 15               | 0   | 0                 | 15    |                        |                                       |
| OCUPADAS    | 9                | 0   | 0                 | 9     | 103                    | 0                                     |
| DISPONIBLES | 6                | 0   | 0                 | 6     |                        |                                       |

## CONFIRMADOS POR DISTRITOS

|                     |       |
|---------------------|-------|
| LA OROYA            | 1,060 |
| SANTA ROSA DE SACCO | 483   |
| MOROCOCHA           | 261   |
| YAULI               | 102   |
| PACCHA              | 55    |

|                       |    |
|-----------------------|----|
| HUAY HUAY             | 37 |
| MARCAPOMACocha        | 26 |
| ARBARA DE CARHUACAYAN | 22 |
| SUITUCANCHA           | 8  |
| CHACAPALPA            | 4  |

## CONFIRMADOS POR SEXO

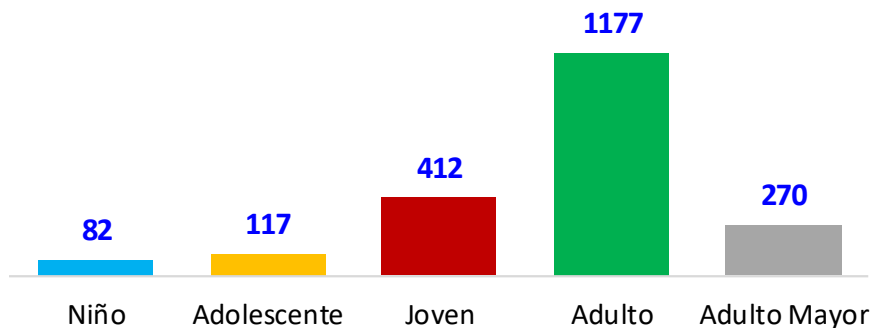
Mujeres

1,051

1,007

Varones

## CONFIRMADOS POR ETAPA DE VIDA



# REPORTE OFICIAL COVID - 19

DIRESA JUNIN  
OFICINA DE EPIDEMIOLOGIA

JAUJA

Actualizado a las 08:00 am. del 20 de enero del 2021

## Casos

Total de Pruebas  
**10,518**

CONFIRMADOS  
**2,416**

DESCARTADOS  
**7,993**

SOSPECHOSOS  
**109**

## Hospitalización

| Nº DE CAMAS | AISLAM.<br>COVID | UCI | VENT.<br>MECANICA | TOTAL | ALTAS<br>HOSPITALARIAS | PACIENTES en<br>ESPERA de<br>cama UCI |
|-------------|------------------|-----|-------------------|-------|------------------------|---------------------------------------|
| PROGRAMADAS | 34               | 5   | 4                 | 39    |                        |                                       |
| OCUPADAS    | 34               | 4   | 4                 | 38    | 249                    | 0                                     |
| DISPONIBLES | 0                | 1   | 0                 | 1     |                        |                                       |

## CONFIRMADOS POR DISTRITOS

|             |     |
|-------------|-----|
| JAUJA       | 795 |
| YAUYS       | 406 |
| SAN LORENZO | 119 |
| ACOLLA      | 115 |
| SAUSA       | 103 |
| LLOCLAPAMPA | 82  |
| APATA       | 81  |
| MASMA       | 64  |
| CANCHAYLLO  | 61  |

|            |    |
|------------|----|
| PANCAN     | 50 |
| SINCOS     | 46 |
| MUQUIYAUYO | 43 |
| ATAURA     | 41 |
| EL MANTARO | 37 |
| MONOBAMBA  | 36 |
| PACCHA     | 33 |
| YAULI      | 29 |
| HUARIPAMPA | 29 |

|                     |    |
|---------------------|----|
| HUAMALI             | 26 |
| SAN PEDRO DE CHUNAN | 24 |
| HUERTAS             | 24 |
| PACA                | 23 |
| JANJAILLO           | 19 |
| CURICACA            | 18 |
| PARCO               | 18 |
| MUQUI               | 14 |
| MOLINOS             | 14 |

|                |    |
|----------------|----|
| MARCO          | 13 |
| LEONOR ORDOÑEZ | 11 |
| POMACANCHA     | 11 |
| RICRAN         | 10 |
| TUNAN MARCA    | 9  |
| JULCAN         | 6  |
| MASMA CHICCHE  | 6  |

## CONFIRMADOS POR SEXO

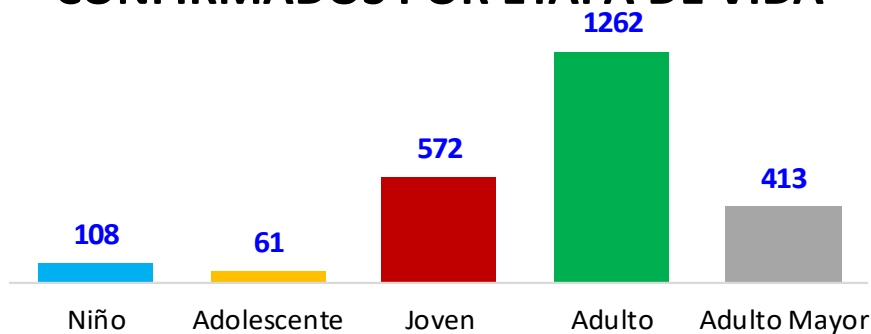
Mujeres

**1,252**

**1,164**

Varones

## CONFIRMADOS POR ETAPA DE VIDA





# REPORTE OFICIAL COVID - 19

DIRESA JUNIN  
OFICINA DE EPIDEMIOLOGIA

# CONCEPCION

Actualizado a las 08:00 am. del 20 de enero del 2021

## Casos

Total de Pruebas  
**4,997**

CONFIRMADOS  
**1,307**

DESCARTADOS  
**3,662**

SOSPECHOSOS  
**28**

## Hospitalización

| Nº DE CAMAS | AISLAM.<br>COVID | UCI | VENT.<br>MECANICA | TOTAL | ALTAS<br>HOSPITALARIAS | PACIENTES en<br>ESPERA de<br>cama UCI |
|-------------|------------------|-----|-------------------|-------|------------------------|---------------------------------------|
| PROGRAMADAS | 0                | 0   | 0                 | 0     |                        |                                       |
| OCUPADAS    | 0                | 0   | 0                 | 0     | 0                      | 0                                     |
| DISPONIBLES | 0                | 0   | 0                 | 0     |                        |                                       |

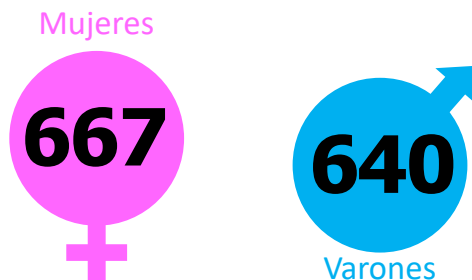
## CONFIRMADOS POR DISTRITOS

|                   |     |
|-------------------|-----|
| CONCEPCION        | 680 |
| ORCOTUNA          | 140 |
| SAN JOSE DE QUERO | 138 |
| MATAHUASI         | 96  |
| MITO              | 38  |

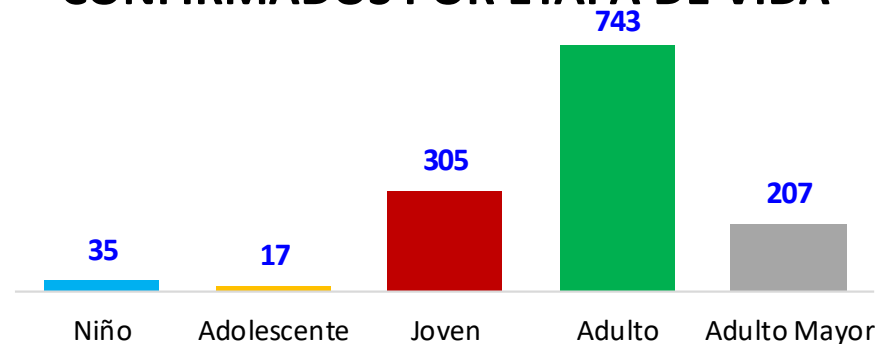
|                     |    |
|---------------------|----|
| MANZANARES          | 38 |
| ACO                 | 37 |
| SANTA ROSA DE OCOPA | 32 |
| NUEVE DE JULIO      | 32 |
| CHAMBARA            | 28 |

|                   |    |
|-------------------|----|
| COMAS             | 24 |
| ANDAMARCA         | 10 |
| HEROINAS TOLEDO   | 9  |
| MARISCAL CASTILLA | 3  |
| COCHAS            | 2  |

## CONFIRMADOS POR SEXO



## CONFIRMADOS POR ETAPA DE VIDA



# REPORTE OFICIAL COVID - 19

DIRESA JUNIN  
OFICINA DE EPIDEMIOLOGIA

JUNIN

Actualizado a las 08:00 am. del 20 de enero del 2021

## Casos

Total de Pruebas  
**4,307**

CONFIRMADOS  
**865**

DESCARTADOS  
**3,395**

SOSPECHOSOS  
**47**

## Hospitalización

| Nº DE CAMAS | AISLAM.<br>COVID | UCI | VENT.<br>MECANICA | TOTAL | ALTAS<br>HOSPITALARIAS | PACIENTES en<br>ESPERA de<br>cama UCI |
|-------------|------------------|-----|-------------------|-------|------------------------|---------------------------------------|
| PROGRAMADAS | 10               | 0   | 0                 | 10    |                        |                                       |
| OCUPADAS    | 9                | 0   | 0                 | 9     | 7                      | 0                                     |
| DISPONIBLES | 1                | 0   | 0                 | 1     |                        |                                       |

## CONFIRMADOS POR DISTRITOS

|            |     |
|------------|-----|
| JUNIN      | 699 |
| CARHUAMAYO | 96  |
| ULCUMAYO   | 38  |
| ONDORES    | 32  |

## CONFIRMADOS POR SEXO

Mujeres

**494**



**371**

Varones

## CONFIRMADOS POR ETAPA DE VIDA

