

REPORTE OFICIAL COVID - 19

DIRESA JUNIN
OFICINA DE EPIDEMIOLOGIA

REGION JUNIN

Actualizado a las 08:00 am. del 25 de Enero del 2023

Total Casos (+)

201,456

Hospitalización

| N° DE CAMAS | AISLAM. COVID | UCI | VENT. MECANICA | TOTAL | ALTAS HOSPITALARIAS | PACIENTES en ESPERA de cama UCI |
|-------------|------------------|-----|-------------------|-------|------------------------|---------------------------------------|
| PROGRAMADAS | 180 | 26 | 24 | 206 | 27 | 0 |
| OCUPADAS | 7 | 0 | 1 | 7 | | |

CONFIRMADOS POR PROVINCIAS

| | |
|-------------|---------|
| HUANCAYO | 103,694 |
| CHANCHAMAYO | 23,713 |
| SATIPO | 21,567 |
| JAUIJA | 11,795 |
| TARMA | 10,736 |

| | |
|------------|-------|
| CHUPACA | 9,390 |
| YAULI | 6,715 |
| CONCEPCION | 5,695 |
| JUNIN | 1,992 |

Importados 5,206

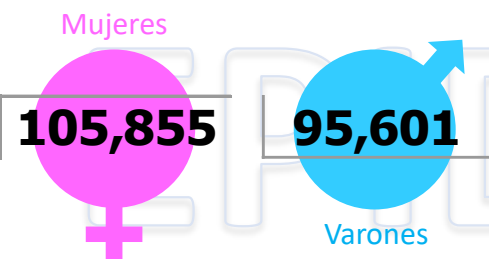
DEFUNCIONES

| AÑO | N° Def. | Tasa Letalidad |
|----------|---------|----------------|
| Año 2020 | 1,594 | 2.9 |
| Año 2021 | 3,862 | |
| Año 2022 | 347 | |
| Año 2023 | 6 | |

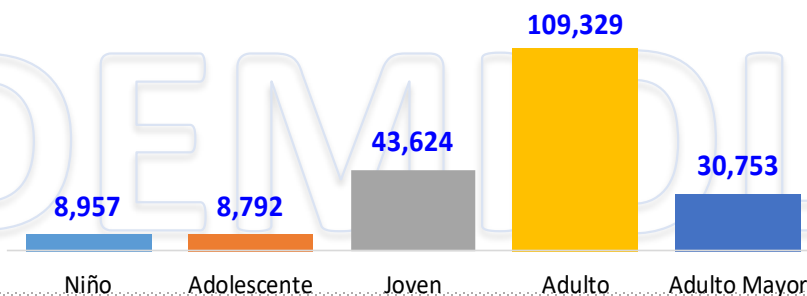
DEFUNCIONES NOTIFICADOS EL DIA DE HOY

| DEPARTAMENTO | PROVINCIA | Total |
|--------------|-------------|-------|
| (en blanco) | (en blanco) | |
| Total | | |

CONFIRMADOS POR SEXO



CONFIRMADOS POR ETAPA DE VIDA



REPORTE OFICIAL COVID - 19

DIRESA JUNIN
OFICINA DE EPIDEMIOLOGIA

HUANCAYO

Actualizado a las 08:00 am. del 25 de Enero del 2023

Casos

Total Casos (+)

103,694

Hospitalización

| Nº DE CAMAS | AISLAM. COVID | UCI | VENT. MECANICA | TOTAL | ALTAS HOSPITALARIAS | PACIENTES en ESPERA de cama UCI |
|-------------|------------------|-----|-------------------|-------|------------------------|---------------------------------------|
| PROGRAMADAS | 51 | 17 | 15 | 68 | 26 | 0 |
| OCUPADAS | 5 | 0 | 0 | 5 | | |

CONFIRMADOS POR DISTRITOS

| | |
|-------------|--------|
| EL TAMBO | 39,693 |
| HUANCAYO | 32,278 |
| CHILCA | 15,076 |
| PILCOMAYO | 3,193 |
| SAN AGUSTIN | 2,075 |
| HUANCAN | 1,934 |
| SAPALLANGA | 1,770 |

| | |
|-----------------------|-------|
| SAN JERONIMO DE TUNAN | 1,666 |
| HUAYUCACHI | 1,389 |
| SICAYA | 1,228 |
| HUALHUAS | 783 |
| QUILCAS | 453 |
| PUCARA | 450 |
| SAGO | 347 |

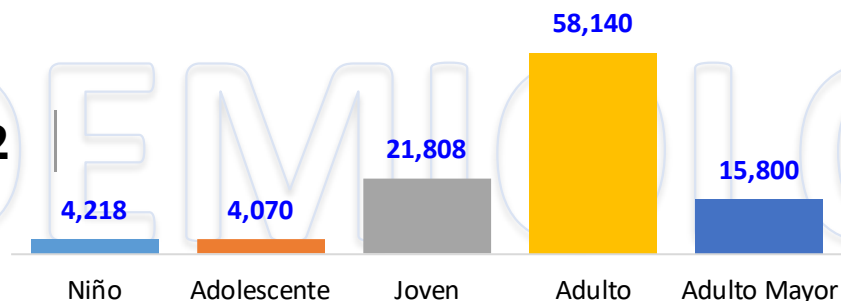
| | |
|--------------|-----|
| VIQUES | 223 |
| CHONGOS ALTO | 216 |
| CHUPURO | 162 |
| INGENIO | 147 |
| CHICCHE | 94 |
| PARIAHUANCA | 91 |
| QUICHUAY | 87 |

| | |
|----------------------|----|
| HUACRAPUQUIO | 63 |
| COLCA | 60 |
| SANTO DOMINGO DE ACO | 57 |
| CULLHUAS | 55 |
| CHACAPAMPA | 47 |
| HUASICANCHA | 41 |
| CARHUACALLANGA | 16 |

CONFIRMADOS POR SEXO



CONFIRMADOS POR ETAPA DE VIDA



DEFUNCIONES NOTIFICADOS EL DIA DE HOY

DISTRITO DEFUNCIONES

NEGATIVO

REPORTE OFICIAL COVID - 19

DIRESA JUNIN
OFICINA DE EPIDEMIOLOGIA

CHANCHAMAYO

Actualizado a las 08:00 am. del 25 de Enero del 2023

Casos

Total Casos (+)
21,567

Hospitalización

| Nº DE CAMAS | AISLAM. COVID | UCI | VENT. MECANICA | TOTAL | ALTAS HOSPITALARIAS | PACIENTES en ESPERA de cama UCI |
|-------------|------------------|-----|-------------------|-------|------------------------|---------------------------------------|
| PROGRAMADAS | 22 | 1 | 1 | 23 | 1 | 0 |
| OCUPADAS | 0 | 0 | 1 | 0 | | |

CONFIRMADOS POR DISTRITOS

| | |
|--------------------|-------|
| CHANCHAMAYO | 6,472 |
| PERENE | 6,195 |
| PICHANAQUI | 5,291 |
| SAN RAMON | 4,605 |
| SAN LUIS DE SHUARO | 986 |
| VITOC | 164 |

CONFIRMADOS POR SEXO

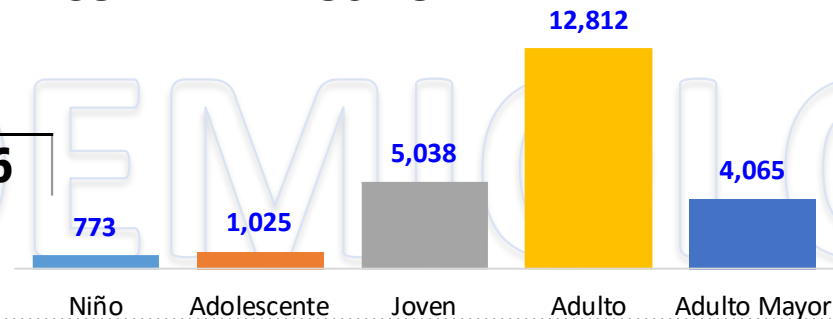
Mujeres

12,727

10,986

Varones

CONFIRMADOS POR ETAPA DE VIDA



DEFUNCIONES NOTIFICADOS EL DIA DE HOY

DISTRITO

DEFUNCIONES

NEGATIVO

REPORTE OFICIAL COVID - 19

DIRESA JUNIN
OFICINA DE EPIDEMIOLOGIA

SATIPO

Actualizado a las 08:00 am. del 25 de Enero del 2023

Total Casos (+)

23,713

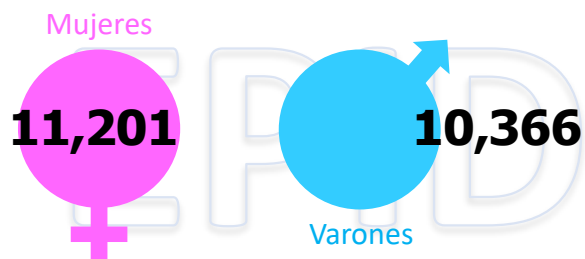
Hospitalización

| Nº DE CAMAS | AISLAM. COVID | UCI | VENT. MECANICA | TOTAL | ALTAS HOSPITALARIAS | PACIENTES en ESPERA de cama UCI |
|-------------|------------------|-----|-------------------|-------|------------------------|---------------------------------------|
| PROGRAMADAS | 38 | 0 | 0 | 38 | 0 | 0 |
| OCUPADAS | 0 | 0 | 0 | 0 | 0 | 0 |

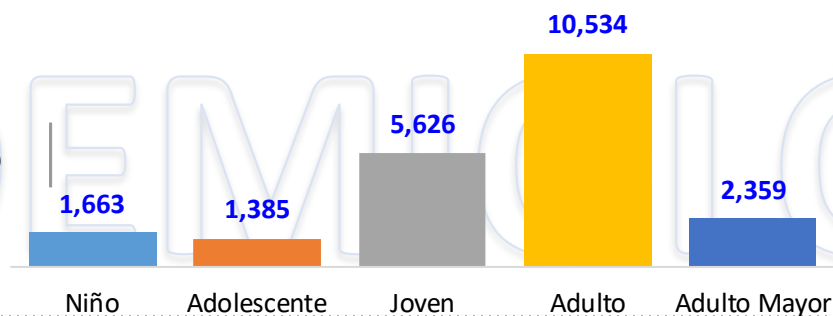
CONFIRMADOS POR DISTRITOS

| | | | |
|-----------|-------|------------------|-----|
| PANGOA | 8,398 | COVIRIALI | 767 |
| SATIPO | 6,672 | PAMPA HERMOSA | 288 |
| MAZAMARI | 2,115 | /IZCATAN DEL ENE | 177 |
| RIO NEGRO | 1,810 | LLAYLLA | 56 |
| RIO TAMBO | 1,284 | | |

CONFIRMADOS POR SEXO



CONFIRMADOS POR ETAPA DE VIDA



DEFUNCIONES NOTIFICADOS EL DIA DE HOY

DISTRITO DEFUNCIONES

NEGATIVO

REPORTE OFICIAL COVID - 19

DIRESA JUNIN
OFICINA DE EPIDEMIOLOGIA

CHUPACA

Actualizado a las 08:00 am. del 25 de Enero del 2023

Total Casos (+)

10,736

Hospitalización

| Nº DE CAMAS | AISLAM. COVID | UCI | VENT. MECANICA | TOTAL | ALTAS HOSPITALARIAS | PACIENTES en ESPERA de cama UCI |
|-------------|------------------|-----|-------------------|-------|------------------------|---------------------------------------|
| PROGRAMADAS | 0 | 0 | 0 | 0 | 0 | 0 |
| OCUPADAS | 0 | 0 | 0 | 0 | 0 | 0 |

CONFIRMADOS POR DISTRITOS

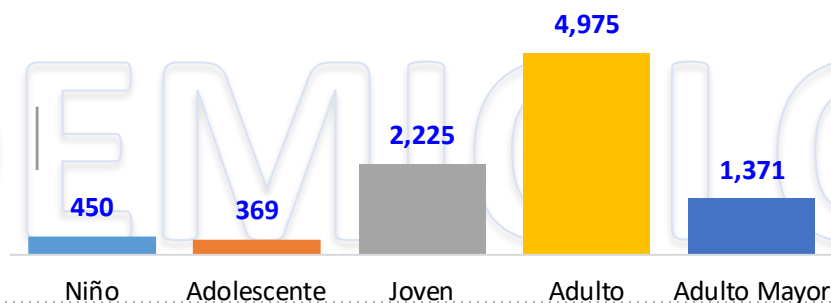
| | |
|------------------|-------|
| CHUPACA | 5,656 |
| HUAMANCACA CHICO | 1,213 |
| AHUAC | 859 |
| CHONGOS BAJO | 472 |
| HUACHAC | 450 |

| | |
|-------------------|-----|
| TRES DE DICIEMBRE | 265 |
| SAN JUAN DE JARPA | 203 |
| SAN JUAN DE ISCOS | 169 |
| YANACANCHA | 103 |

CONFIRMADOS POR SEXO



CONFIRMADOS POR ETAPA DE VIDA



DEFUNCIONES NOTIFICADOS EL DIA DE HOY

DISTRITO DEFUNCIONES

NEGATIVO

REPORTE OFICIAL COVID - 19

DIRESA JUNIN
OFICINA DE EPIDEMIOLOGIA

TARMA

Actualizado a las 08:00 am. del 25 de Enero del 2023

Total Casos (+)

11,795

Hospitalización

| Nº DE CAMAS | AISLAM. COVID | UCI | VENT. MECANICA | TOTAL | ALTAS HOSPITALARIAS | PACIENTES en ESPERA de cama UCI |
|-------------|------------------|-----|-------------------|-------|------------------------|---------------------------------------|
| PROGRAMADAS | 29 | 4 | 4 | 33 | 0 | 0 |
| OCUPADAS | 0 | 0 | 0 | 0 | | |

CONFIRMADOS POR DISTRITOS

| | |
|------------|-------|
| TARMA | 7,945 |
| ACOBAMBA | 751 |
| PALCA | 560 |
| HUASAHUASI | 402 |
| PALCAMAYO | 394 |

| | |
|--------------------|-----|
| SAN PEDRO DE CAJAS | 317 |
| LA UNION | 254 |
| TAPO | 63 |
| HUARICOLCA | 50 |

CONFIRMADOS POR SEXO


Mujeres

5,762

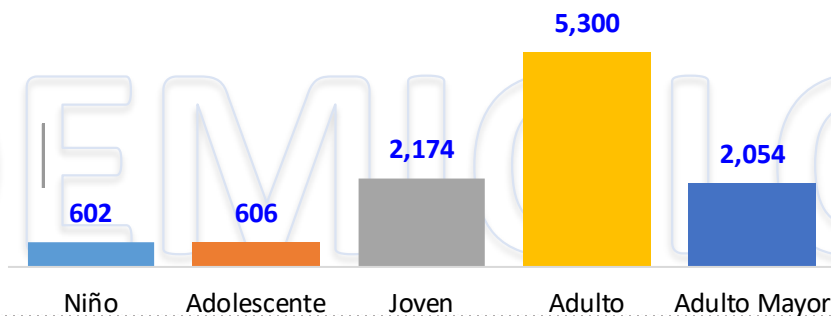


Varones

4,974



CONFIRMADOS POR ETAPA DE VIDA



DEFUNCIONES NOTIFICADOS EL DIA DE HOY

DISTRITO

DEFUNCIONES

NEGATIVO

REPORTE OFICIAL COVID - 19

DIRESA JUNIN
OFICINA DE EPIDEMIOLOGIA

YAULI

Actualizado a las 08:00 am. del 25 de Enero del 2023

Total Casos (+)

6,715

Hospitalización

| Nº DE CAMAS | AISLAM. COVID | UCI | VENT. MECANICA | TOTAL | ALTAS HOSPITALARIAS | PACIENTES en ESPERA de cama UCI |
|-------------|------------------|-----|-------------------|-------|------------------------|---------------------------------------|
| PROGRAMADAS | 12 | 2 | 2 | 14 | 0 | 0 |
| OCUPADAS | 0 | 0 | 0 | 0 | 0 | 0 |

CONFIRMADOS POR DISTRITOS

| | |
|---------------------|-------|
| LA OROYA | 3,119 |
| SANTA ROSA DE SACCO | 1,630 |
| MOROCOCHA | 878 |
| YAULI | 460 |
| PACCHA | 278 |

| | |
|----------------------|-----|
| MARCAPOMACOCHA | 107 |
| CHACAPALPA | 70 |
| BARBA DE CARHUACAYAN | 62 |
| HUAY HUAY | 56 |
| SUITUCANCHA | 55 |

CONFIRMADOS POR SEXO


Mujeres

3,401

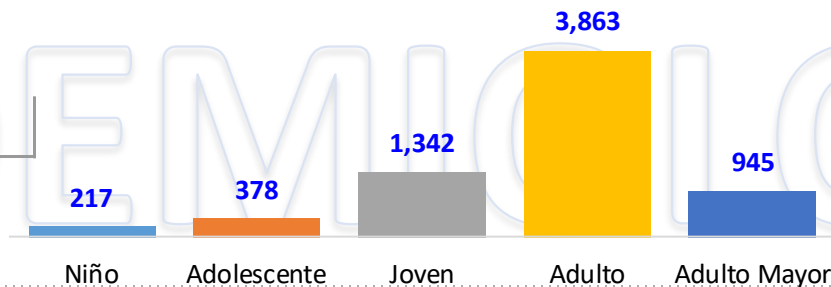


Varones

3,344



CONFIRMADOS POR ETAPA DE VIDA



DEFUNCIONES NOTIFICADOS EL DIA DE HOY

DISTRITO

DEFUNCIONES

NEGATIVO

REPORTE OFICIAL COVID - 19

DIRESA JUNIN
OFICINA DE EPIDEMIOLOGIA

JAUA

Actualizado a las 08:00 am. del 25 de Enero del 2023

Total Casos (+)

9,390

Hospitalización

| N° DE CAMAS | AI SLAM. COVID | UCI | VENT. MECANICA | TOTAL | ALTAS HOSPITALARIAS | PACIENTES en ESPERA de cama UCI |
|-------------|-------------------|-----|-------------------|-------|------------------------|---------------------------------------|
| PROGRAMADAS | 19 | 2 | 2 | 21 | 0 | 0 |
| OCUPADAS | 2 | 0 | 0 | 2 | | |

CONFIRMADOS POR DISTRITOS

| | |
|-------------|-------|
| JAUA | 4,387 |
| YAU YOS | 1,546 |
| ACOLLA | 543 |
| SAUSA | 532 |
| SAN LORENZO | 428 |
| APATA | 343 |
| EL MANTARO | 330 |
| MUQUIYAU YO | 286 |
| PANCAN | 270 |

| | |
|-------------|-----|
| SINCOS | 261 |
| MASMA | 248 |
| LLOCLAPAMPA | 239 |
| CANCHAYLLO | 239 |
| HUERTAS | 220 |
| ATAURA | 164 |
| MONOBAMBA | 160 |
| HUAMALI | 159 |
| YAULI | 140 |

| | |
|----------------|-----|
| HUARIPAMPA | 140 |
| LEONOR ORDOÑEZ | 117 |
| PARCO | 115 |
| MOLINOS | 111 |
| MUQUI | 100 |
| PACCHA | 96 |
| CURICACA | 91 |
| RICRAN | 83 |
| PACA | 79 |

| | |
|--------------------|----|
| AN PEDRO DE CHUNAN | 63 |
| JULCAN | 60 |
| MARCO | 60 |
| TUNAN MARCA | 58 |
| POMACANCHA | 43 |
| JANJAILLO | 43 |
| MASMA CHICCHE | 41 |

CONFIRMADOS POR SEXO

Mujeres

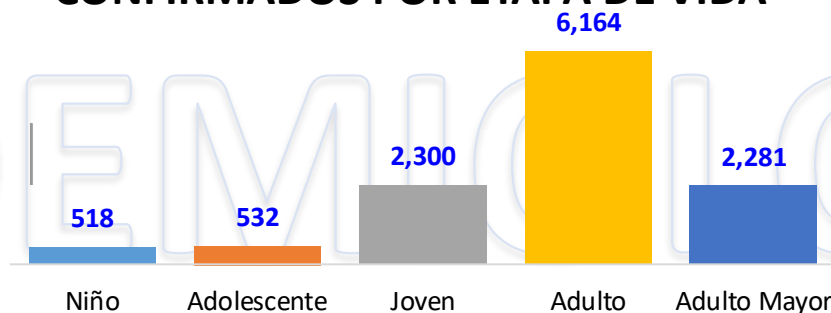
6,263



Varones

5,532

CONFIRMADOS POR ETAPA DE VIDA



DEFUNCIONES NOTIFICADOS EL DIA DE HOY

DISTRITO

DEFUNCIONES

NEGATIVO

REPORTE OFICIAL COVID - 19

DIRESA JUNIN
OFICINA DE EPIDEMIOLOGIA

CONCEPCION

Actualizado a las 08:00 am. del 25 de Enero del 2023

Total Casos (+)

5,695

Hospitalización

| Nº DE CAMAS | AISLAM. COVID | UCI | VENT. MECANICA | TOTAL | ALTAS HOSPITALARIAS | PACIENTES en ESPERA de cama UCI |
|-------------|------------------|-----|-------------------|-------|------------------------|---------------------------------------|
| PROGRAMADAS | 0 | 0 | 0 | 0 | 0 | 0 |
| OCUPADAS | 0 | 0 | 0 | 0 | 0 | 0 |

CONFIRMADOS POR DISTRITOS

| | |
|---------------------|-------|
| CONCEPCION | 3,077 |
| ORCOTUNA | 602 |
| MATAHUASI | 561 |
| SAN JOSE DE QUERO | 495 |
| SANTA ROSA DE OCOPA | 162 |

| | |
|----------------|-----|
| COMAS | 139 |
| MANZANARES | 128 |
| NUEVE DE JULIO | 112 |
| MITO | 109 |
| CHAMBARA | 95 |

| | |
|-------------------|----|
| ACO | 74 |
| MARISCAL CASTILLA | 61 |
| COCHAS | 34 |
| ANDAMARCA | 24 |
| HEROINAS TOLEDO | 22 |

CONFIRMADOS POR SEXO


Mujeres

3,085

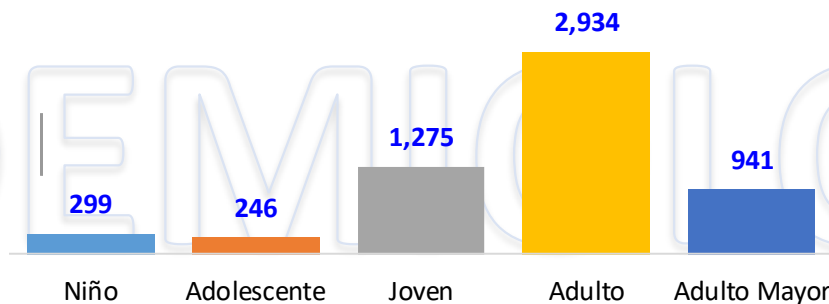


Varones

2,610



CONFIRMADOS POR ETAPA DE VIDA



DEFUNCIONES NOTIFICADOS EL DIA DE HOY

DISTRITO

DEFUNCIONES

NEGATIVO

REPORTE OFICIAL COVID - 19

DIRESA JUNIN
OFICINA DE EPIDEMIOLOGIA

JUNIN

Actualizado a las 08:00 am. del 25 de Enero del 2023

Total Casos (+)

1,992

Hospitalización

| Nº DE CAMAS | AISLAM. COVID | UCI | VENT. MECANICA | TOTAL | ALTAS HOSPITALARIAS | PACIENTES en ESPERA de cama UCI |
|-------------|------------------|-----|-------------------|-------|------------------------|---------------------------------------|
| PROGRAMADAS | 9 | 0 | 0 | 9 | 0 | 0 |
| OCUPADAS | 0 | 0 | 0 | 0 | | |

CONFIRMADOS POR DISTRITOS

| | |
|------------|-------|
| JUNIN | 1,410 |
| CARHUAMAYO | 354 |
| ULCUMAYO | 163 |
| ONDORES | 65 |

CONFIRMADOS POR SEXO


Mujeres

1,428

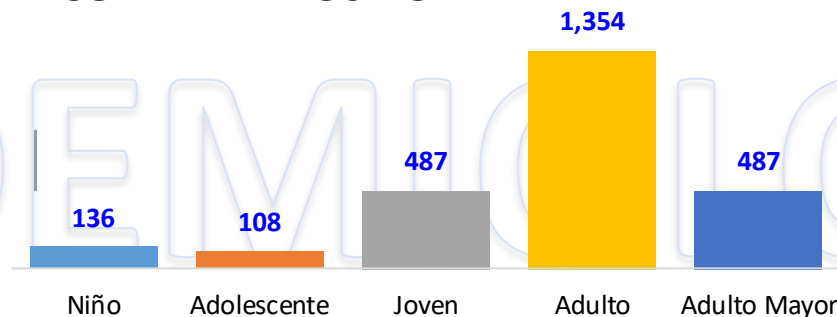


Varones

1,144



CONFIRMADOS POR ETAPA DE VIDA



DEFUNCIONES NOTIFICADOS EL DIA DE HOY

| DISTRITO | DEFUNCIONES |
|----------|-------------|
| NEGATIVO | |