

# REPORTE OFICIAL COVID - 19

DIRESA JUNIN  
OFICINA DE EPIDEMIOLOGIA

REGION JUNIN

Actualizado a las 08:00 am. Del 06 de Febrero del 2023

Total Casos (+)

**201,709**

## Hospitalización

N° DE CAMAS	AISLAM. COVID	UCI	VENT. MECANICA	TOTAL	ALTAS HOSPITALARIAS	PACIENTES en ESPERA de cama UCI
PROGRAMADAS	180	26	24	206	27	0
OCUPADAS	2	0	0	2		

## CONFIRMADOS POR PROVINCIAS

HUANCAYO	103,881	CHUPACA	9,399
CHANCHAMAYO	23,721	YAULI	6,714
SATIPO	21,570	CONCEPCION	5,704
JAUIJA	11,816	JUNIN	1,992
TARMA	10,746	Importados	5,209

## DEFUNCIONES

AÑO	N° Def.	Tasa Letalidad
Año 2020	1,594	2.9
Año 2021	3,862	
Año 2022	347	
Año 2023	9	

## DEFUNCIONES NOTIFICADOS EL DIA DE HOY

DEPARTAMENTO	PROVINCIA	Total
(en blanco)	(en blanco)	
Total		

## CONFIRMADOS POR SEXO

Mujeres

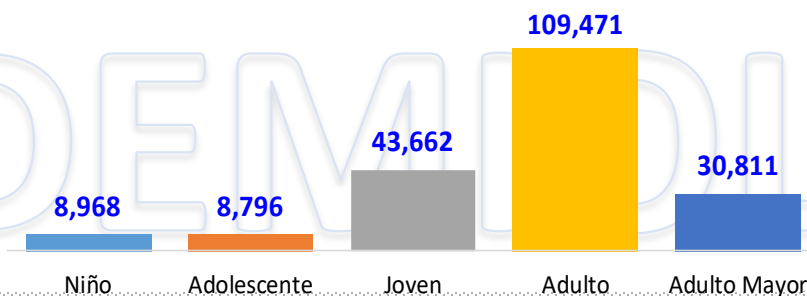
**106,007**



**95,702**

Varones

## CONFIRMADOS POR ETAPA DE VIDA



# REPORTE OFICIAL COVID - 19

DIRESA JUNIN  
OFICINA DE EPIDEMIOLOGIA

HUANCAYO

Actualizado a las 08:00 am. Del 06 de Febrero del 2023

## Casos

Total Casos (+)

**103,881**

## Hospitalización

Nº DE CAMAS	AISLAM. COVID	UCI	VENT. MECANICA	TOTAL	ALTAS HOSPITALARIAS	PACIENTES en ESPERA de cama UCI
PROGRAMADAS	51	17	15	68	26	0
OCUPADAS	1	0	0	1		

## CONFIRMADOS POR DISTRITOS

EL TAMBO	39,749
HUANCAYO	32,324
CHILCA	15,140
PILCOMAYO	3,198
SAN AGUSTIN	2,076
HUANCAN	1,937
SAPALLANGA	1,772

SAN JERONIMO DE TUNAN	1,667
HUAYUCACHI	1,391
SICAYA	1,231
HUALHUAS	785
QUILCAS	453
PUCARA	451
SAGO	347

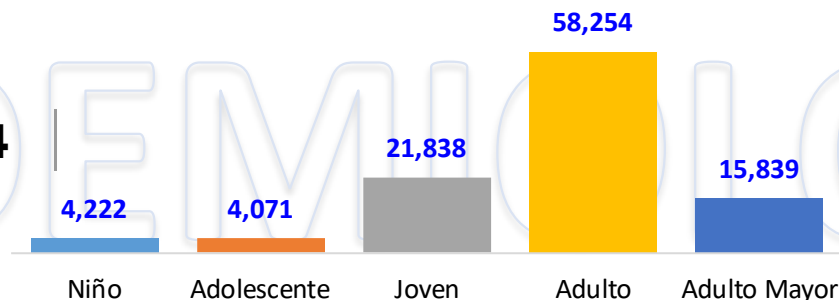
VIQUES	224
CHONGOS ALTO	216
CHUPURO	162
INGENIO	147
CHICCHE	94
PARIAHUANCA	91
QUICHUAY	87

HUACRAPUQUIO	63
COLCA	60
SANTO DOMINGO DE ACO	57
CULLHUAS	55
CHACAPAMPA	47
HUASICANCHA	41
CARHUACALLANGA	16

## CONFIRMADOS POR SEXO



## CONFIRMADOS POR ETAPA DE VIDA



## DEFUNCIONES NOTIFICADOS EL DIA DE HOY

DISTRITO DEFUNCIONES

**NEGATIVO**

# REPORTE OFICIAL COVID - 19

DIRESA JUNIN  
OFICINA DE EPIDEMIOLOGIA

CHANCHAMAYO

Actualizado a las 08:00 am. Del 06 de Febrero del 2023

## Casos

Total Casos (+)  
**21,570**

## Hospitalización

Nº DE CAMAS	AISLAM. COVID	UCI	VENT. MECANICA	TOTAL	ALTAS HOSPITALARIAS	PACIENTES en ESPERA de cama UCI
PROGRAMADAS	22	1	1	23	1	0
OCUPADAS	0	0	0	0		

## CONFIRMADOS POR DISTRITOS

CHANCHAMAYO	6,474
PERENE	6,198
PICHANAQUI	5,293
SAN RAMON	4,606
SAN LUIS DE SHUARO	986
VITOC	164

## CONFIRMADOS POR SEXO

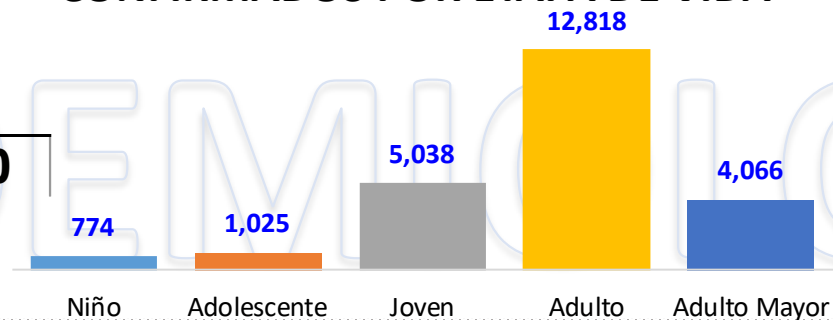
Mujeres

12,731

10,990

Varones

## CONFIRMADOS POR ETAPA DE VIDA



## DEFUNCIONES NOTIFICADOS EL DIA DE HOY

DISTRITO

DEFUNCIONES

**NEGATIVO**

# REPORTE OFICIAL COVID - 19

DIRESA JUNIN  
OFICINA DE EPIDEMIOLOGIA

SATIPO

Actualizado a las 08:00 am. Del 06 de Febrero del 2023

## Total Casos (+)

23,721

## Hospitalización

Nº DE CAMAS	AISLAM. COVID	UCI	VENT. MECANICA	TOTAL	ALTAS HOSPITALARIAS	PACIENTES en ESPERA de cama UCI
PROGRAMADAS	38	0	0	38	0	0
OCUPADAS	0	0	0	0		

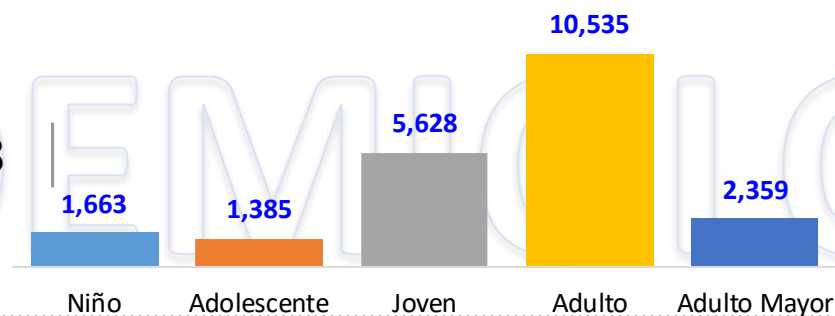
## CONFIRMADOS POR DISTRITOS

PANGOA	8,400	COVIRIALI	767
SATIPO	6,673	PAMPA HERMOSA	288
MAZAMARI	2,115	/IZCATAN DEL ENE	177
RIO NEGRO	1,810	LLAYLLA	56
RIO TAMBO	1,284		

## CONFIRMADOS POR SEXO



## CONFIRMADOS POR ETAPA DE VIDA



## DEFUNCIONES NOTIFICADOS EL DIA DE HOY

DISTRITO DEFUNCIONES

NEGATIVO

# REPORTE OFICIAL COVID - 19

DIRESA JUNIN  
OFICINA DE EPIDEMIOLOGIA

CHUPACA

Actualizado a las 08:00 am. Del 06 de Febrero del 2023

## Total Casos (+)

10,746

## Hospitalización

Nº DE CAMAS	AISLAM. COVID	UCI	VENT. MECANICA	TOTAL	ALTAS HOSPITALARIAS	PACIENTES en ESPERA de cama UCI
PROGRAMADAS	0	0	0	0	0	0
OCUPADAS	0	0	0	0	0	0

## CONFIRMADOS POR DISTRITOS

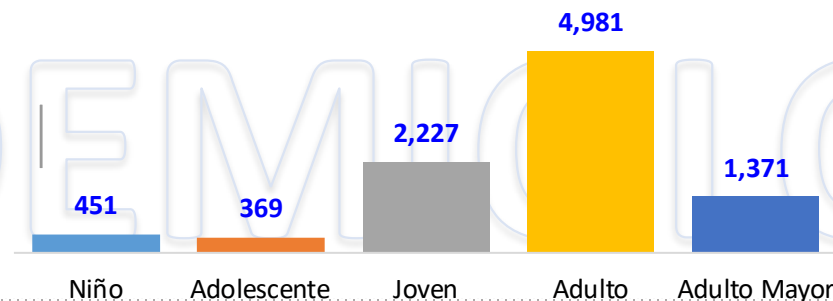
CHUPACA	5,664
HUAMANCACA CHICO	1,213
AHUAC	860
CHONGOS BAJO	472
HUACHAC	450

TRES DE DICIEMBRE	265
SAN JUAN DE JARPA	203
SAN JUAN DE ISCOS	169
YANACANCHA	103

## CONFIRMADOS POR SEXO



## CONFIRMADOS POR ETAPA DE VIDA



## DEFUNCIONES NOTIFICADOS EL DIA DE HOY

DISTRITO DEFUNCIONES

NEGATIVO

# REPORTE OFICIAL COVID - 19

DIRESA JUNIN  
OFICINA DE EPIDEMIOLOGIA

TARMA

Actualizado a las 08:00 am. Del 06 de Febrero del 2023

## Total Casos (+)

11,816

## Hospitalización


Nº DE CAMAS	AISLAM. COVID	UCI	VENT. MECANICA	TOTAL	ALTAS HOSPITALARIAS	PACIENTES en ESPERA de cama UCI
PROGRAMADAS	29	4	4	33	0	0
OCUPADAS	0	0	0	0		

## CONFIRMADOS POR DISTRITOS

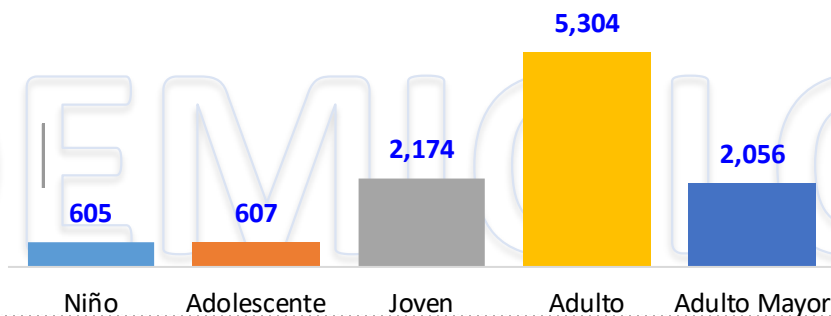
TARMA	7,950
ACOBAMBA	755
PALCA	560
HUASAHUASI	402
PALCAMAYO	395

SAN PEDRO DE CAJAS	317
LA UNION	254
TAPO	63
HUARICOLCA	50

## CONFIRMADOS POR SEXO



## CONFIRMADOS POR ETAPA DE VIDA



## DEFUNCIONES NOTIFICADOS EL DIA DE HOY

DISTRITO DEFUNCIONES

NEGATIVO

# REPORTE OFICIAL COVID - 19

DIRESA JUNIN  
OFICINA DE EPIDEMIOLOGIA

YAULI

Actualizado a las 08:00 am. Del 06 de Febrero del 2023

## Total Casos (+)

6,714

## Hospitalización

Nº DE CAMAS	AISLAM. COVID	UCI	VENT. MECANICA	TOTAL	ALTAS HOSPITALARIAS	PACIENTES en ESPERA de cama UCI
PROGRAMADAS	12	2	2	14	0	0
OCUPADAS	0	0	0	0		

## CONFIRMADOS POR DISTRITOS

LA OROYA	3,119
SANTA ROSA DE SACCO	1,629
MOROCOCHA	878
YAULI	460
PACCHA	278

MARCAPOMACOCHA	107
CHACAPALPA	70
BARBA DE CARHUACAYAN	62
HUAY HUAY	56
SUITUCANCHA	55

## CONFIRMADOS POR SEXO


Mujeres

3,403

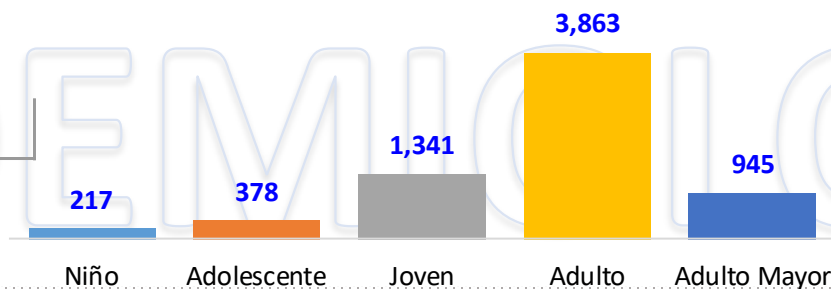


Varones

3,341



## CONFIRMADOS POR ETAPA DE VIDA



## DEFUNCIONES NOTIFICADOS EL DIA DE HOY

DISTRITO

DEFUNCIONES

NEGATIVO



# REPORTE OFICIAL COVID - 19

DIRESA JUNIN  
OFICINA DE EPIDEMIOLOGIA

JAUJA

Actualizado a las 08:00 am. Del 06 de Febrero del 2023

## Total Casos (+)

9,399

## Hospitalización

N° DE CAMAS	AISLAM. COVID	UCI	VENT. MECANICA	TOTAL	ALTAS HOSPITALARIAS	PACIENTES en ESPERA de cama UCI
PROGRAMADAS	19	2	2	21	0	0
OCUPADAS	1	0	0	1		

## CONFIRMADOS POR DISTRITOS

JAUJA	4,394
YAUYS	1,552
ACOLLA	544
SAUSA	533
SAN LORENZO	428
APATA	343
EL MANTARO	330
MUQUIYAUYO	286
PANCAN	270

SINCOS	261
MASMA	249
LLOCLAPAMPA	239
CANCHAYLLO	239
HUERTAS	220
ATAURA	165
MONOBAMBA	161
HUAMALI	160
HUARIPAMPA	141

YAULI	140
LEONOR ORDOÑEZ	117
PARCO	115
MOLINOS	111
MUQUI	100
PACCHA	96
CURICACA	91
RICRAN	83
PACA	79

AN PEDRO DE CHUNAN	63
JULCAN	60
MARCO	60
TUNAN MARCA	59
POMACANCHA	43
JANJAILLO	43
MASMA CHICCHE	41

## CONFIRMADOS POR SEXO

Mujeres

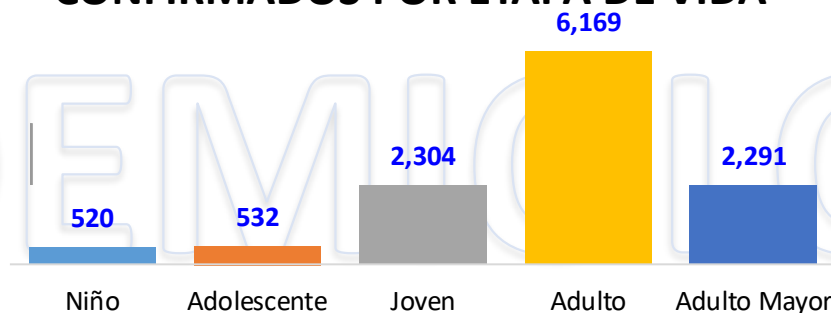
6,274



Varones

5,542

## CONFIRMADOS POR ETAPA DE VIDA



## DEFUNCIONES NOTIFICADOS EL DIA DE HOY

DISTRITO

DEFUNCIONES

NEGATIVO



# REPORTE OFICIAL COVID - 19

DIRESA JUNIN  
OFICINA DE EPIDEMIOLOGIA

CONCEPCION

Actualizado a las 08:00 am. Del 06 de Febrero del 2023

Total Casos (+)  
**5,704**

## Hospitalización

Nº DE CAMAS	AISLAM. COVID	UCI	VENT. MECANICA	TOTAL	ALTAS HOSPITALARIAS	PACIENTES en ESPERA de cama UCI
PROGRAMADAS	0	0	0	0	0	0
OCUPADAS	0	0	0	0	0	0

## CONFIRMADOS POR DISTRITOS

CONCEPCION	3,078
ORCOTUNA	610
MATAHUASI	561
SAN JOSE DE QUERO	495
SANTA ROSA DE OCOPA	162

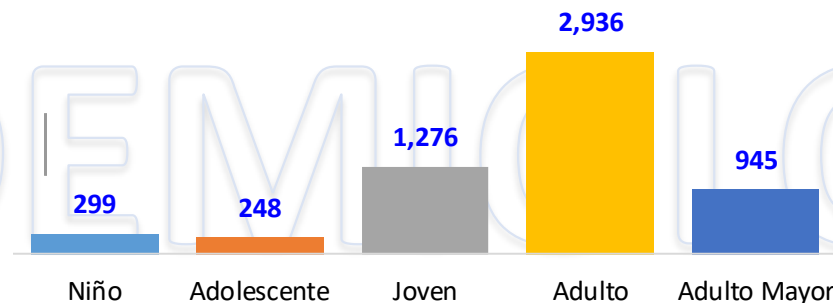
COMAS	139
MANZANARES	128
NUEVE DE JULIO	112
MITO	109
CHAMBARA	95

ACO	74
MARISCAL CASTILLA	61
COCHAS	34
ANDAMARCA	24
HEROINAS TOLEDO	22

## CONFIRMADOS POR SEXO



## CONFIRMADOS POR ETAPA DE VIDA



## DEFUNCIONES NOTIFICADOS EL DIA DE HOY

DISTRITO DEFUNCIONES

**NEGATIVO**

# REPORTE OFICIAL COVID - 19

DIRESA JUNIN  
OFICINA DE EPIDEMIOLOGIA

JUNIN

Actualizado a las 08:00 am. Del 06 de Febrero del 2023

## Total Casos (+)

1,992

## Hospitalización

Nº DE CAMAS	AISLAM. COVID	UCI	VENT. MECANICA	TOTAL	ALTAS HOSPITALARIAS	PACIENTES en ESPERA de cama UCI
PROGRAMADAS	9	0	0	9	0	0
OCUPADAS	0	0	0	0		

## CONFIRMADOS POR DISTRITOS

JUNIN	1,410
CARHUAMAYO	354
ULCUMAYO	163
ONDORES	65

## CONFIRMADOS POR SEXO


Mujeres

1,428

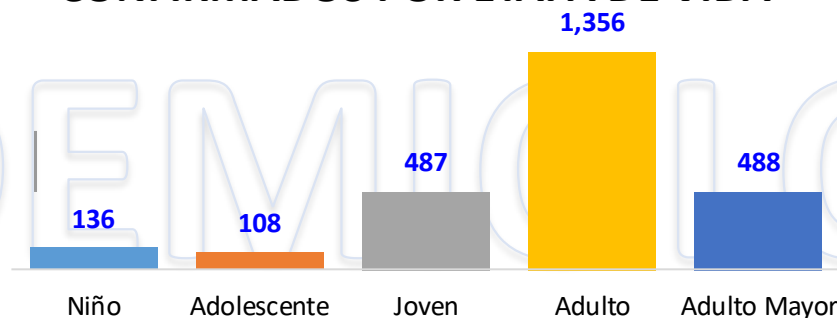


Varones

1,147



## CONFIRMADOS POR ETAPA DE VIDA



## DEFUNCIONES NOTIFICADOS EL DIA DE HOY

DISTRITO	DEFUNCIONES
NEGATIVO	