

# REPORTE OFICIAL COVID - 19

DIRESA JUNIN  
OFICINA DE EPIDEMIOLOGIA

REGION JUNIN

Actualizado a las 08:00 am. del 26 de octubre del 2021

## Hospitalización

Total Casos (+)  
**127,467**

Nº DE CAMAS	AISLAM. COVID	UCI	VENT. MECANICA	TOTAL	ALTAS HOSPITALARIAS	PACIENTES en ESPERA de cama UCI
PROGRAMADAS	606	69	71	675	12,642	0
OCUPADAS	47	19	19	66		

## CONFIRMADOS POR PROVINCIAS

HUANCAYO	62,746	CHUPACA	6,017
SATIPO	16,411	YAULI	4,208
CHANCHAMAYO	16,257	CONCEPCION	3,155
JAUIJA	6,874	JUNIN	1,773
TARMA	6,586	Importados 3,440	

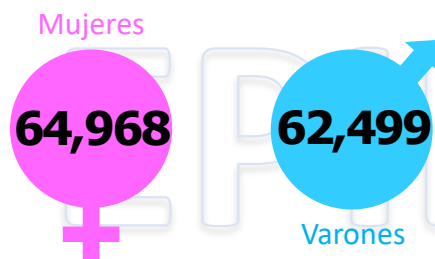
## DEFUNCIONES

AÑO	Nº Def.	Tasa Letalidad
Año 2020	1,594	4.2
Año 2021	3,789	
Total	5,383	

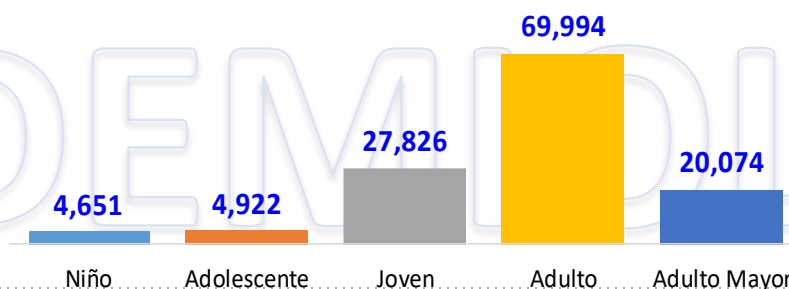
## DEFUNCIONES NOTIFICADOS EL DIA DE HOY

DEPARTAMENTO	PROVINCIA	Total
JUNIN	HUANCAYO	1
HUANCVELICA	ANGARAES	1
Total		2

## CONFIRMADOS POR SEXO



## CONFIRMADOS POR ETAPA DE VIDA



# REPORTE OFICIAL COVID - 19

DIRESA JUNIN  
OFICINA DE EPIDEMIOLOGIA

HUANCAYO

Actualizado a las 08:00 am. del 26 de octubre del 2021

## Casos

Total Casos (+)

**62,746**

## Hospitalización

Nº DE CAMAS	AI SLAM. COVID	UCI	VENT. MECANICA	TOTAL	ALTAS HOSPITALARIAS	PACIENTES en ESPERA de cama UCI
PROGRAMADAS	319	51	53	370	7,013	0
OCUPADAS	28	15	15	43		

## CONFIRMADOS POR DISTRITOS

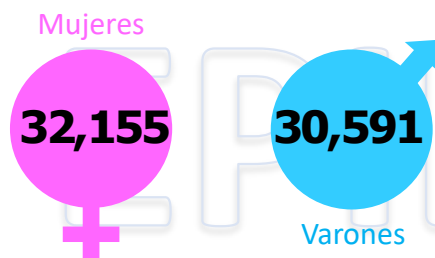
EL TAMBO **23,421**  
HUANCAYO **19,122**  
CHILCA **9,682**  
PILCOMAYO **1,920**  
HUANCAN **1,304**  
SAN AGUSTIN **1,227**  
SAPALLANGA **1,069**

SAN JERONIMO DE TUNAN **952**  
HUAYUCACHI **890**  
SICAYA **753**  
HUALHUAS **492**  
PUCARA **328**  
SADO **300**  
QUILCAS **278**

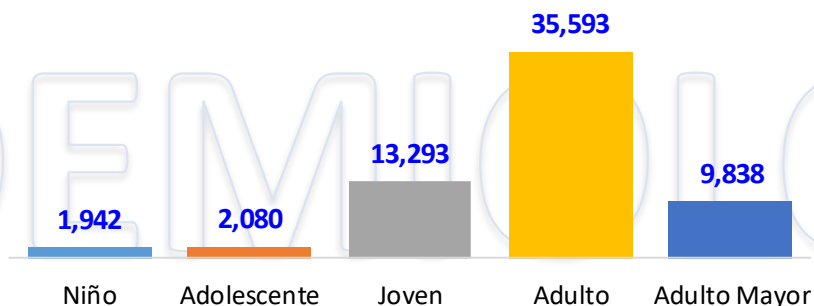
VIQUES **191**  
CHONGOS ALTO **148**  
CHUPURO **119**  
INGENIO **112**  
CHICCHE **81**  
PARIAHUANCA **70**  
QUICHUAY **61**

COLCA **47**  
HUACRAPUQUIO **45**  
CHACAPAMPA **34**  
SANTO DOMINGO DE ACOB **33**  
CULLHUAS **28**  
HUASICANCHA **25**  
CARHUACALLANGA **14**

## CONFIRMADOS POR SEXO



## CONFIRMADOS POR ETAPA DE VIDA



## DEFUNCIONES NOTIFICADOS

### EL DIA DE HOY

DISTRITO	DEFUNCIONES
EL TAMBO	1

# REPORTE OFICIAL COVID - 19

DIRESA JUNIN  
OFICINA DE EPIDEMIOLOGIA

CHANCHAMAYO

Actualizado a las 08:00 am. del 26 de octubre del 2021

## Casos

Total Casos (+)  
**16,257**

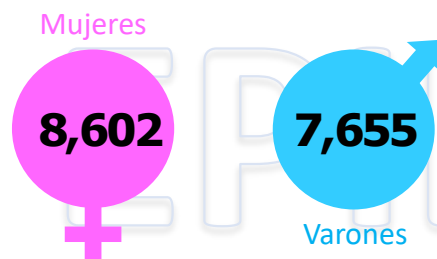
## Hospitalización

N° DE CAMAS	AISLAM. COVID	UCI	VENT. MECANICA	TOTAL	ALTAS HOSPITALARIAS	PACIENTES en ESPERA de cama UCI
PROGRAMADAS	93	6	6	99	3,762	0
OCUPADAS	7	2	2	9		

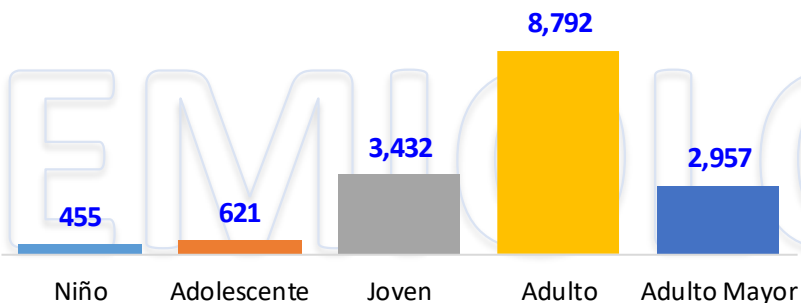
## CONFIRMADOS POR DISTRITOS

PERENE	4,631
PICHANAQUI	4,393
CHANCHAMAYO	3,944
SAN RAMON	2,720
SAN LUIS DE SHUARO	471
VITOC	98

## CONFIRMADOS POR SEXO



## CONFIRMADOS POR ETAPA DE VIDA



DEFUNCIONES NOTIFICADOS  
EL DIA DE HOY  
DISTRITO DEFUNCIONES  
**NEGATIVO**

# REPORTE OFICIAL COVID - 19

DIRESA JUNIN  
OFICINA DE EPIDEMIOLOGIA

SATIPO

Actualizado a las 08:00 am. del 26 de octubre del 2021

## Total Casos (+)

**16,411**

## Hospitalización

Nº DE CAMAS	AISLAM. COVID	UCI	VENT. MECANICA	TOTAL	ALTAS HOSPITALARIAS	PACIENTES en ESPERA de cama UCI
PROGRAMADAS	45	0	0	45	359	0
OCUPADAS	8	0	0	8		

## CONFIRMADOS POR DISTRITOS

PANGOA	5,858	COVIRIALI	505
SATIPO	5,381	PAMPA HERMOSA	250
MAZAMARI	1,559	VIZCATAN DEL ENE	175
RIO NEGRO	1,549	LLAYLLA	41
RIO TAMBO	1,093		

## CONFIRMADOS POR SEXO

Mujeres

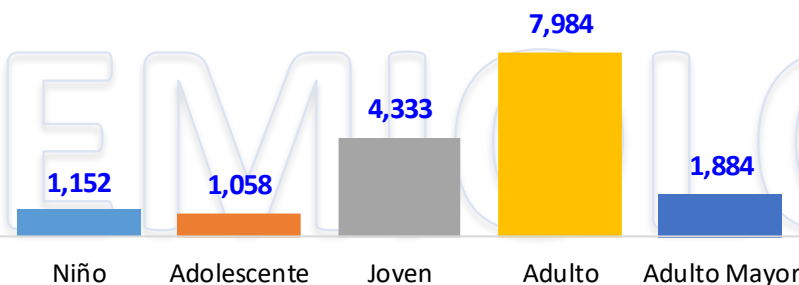
**8,483**



**7,928**

Varones

## CONFIRMADOS POR ETAPA DE VIDA



## DEFUNCIONES NOTIFICADOS EL DIA DE HOY

DISTRITO DEFUNCIONES

**NEGATIVO**

# REPORTE OFICIAL COVID - 19

DIRESA JUNIN  
OFICINA DE EPIDEMIOLOGIA

CHUPACA

Actualizado a las 08:00 am. del 26 de octubre del 2021

## Total Casos (+)

6,586

## Hospitalización

Nº DE CAMAS	AISLAM. COVID	UCI	VENT. MECANICA	TOTAL	ALTAS HOSPITALARIAS	PACIENTES en ESPERA de cama UCI
PROGRAMADAS	9	0	0	9	8	0
OCUPADAS	0	0	0	0		

## CONFIRMADOS POR DISTRITOS

CHUPACA	3,580	TRES DE DICIEMBRE	154
HUAMANCACA CHICO	885	SAN JUAN DE JARPA	120
AHUAC	545	SAN JUAN DE ISCOS	109
HUACHAC	281	YANACANCHA	63
CHONGOS BAJO	280		

## CONFIRMADOS POR SEXO

Mujeres

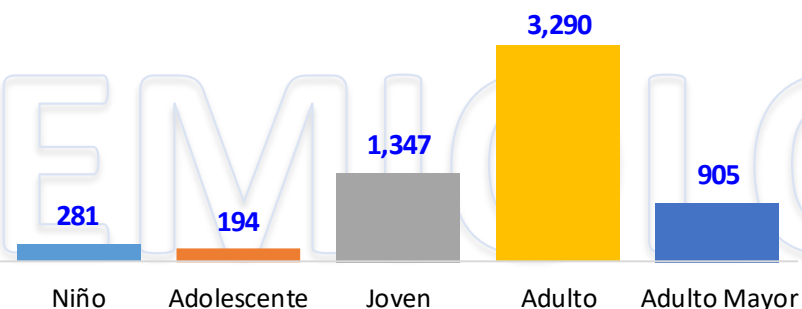
3,033



2,984

Varones

## CONFIRMADOS POR ETAPA DE VIDA



## DEFUNCIONES NOTIFICADOS EL DIA DE HOY

DISTRITO DEFUNCIONES

NEGATIVO

# REPORTE OFICIAL COVID - 19

DIRESA JUNIN  
OFICINA DE EPIDEMIOLOGIA

TARMA

Actualizado a las 08:00 am. del 26 de octubre del 2021

## Total Casos (+)

6,874

## Hospitalización

Nº DE CAMAS	AISLAM. COVID	UCI	VENT. MECANICA	TOTAL	ALTAS HOSPITALARIAS	PACIENTES en ESPERA de cama UCI
PROGRAMADAS	36	4	4	40	482	0
OCUPADAS	2	1	1	3		

## CONFIRMADOS POR DISTRITOS

TARMA	4,910	LA UNION	191
PALCA	401	SAN PEDRO DE CAJAS	103
ACOBAMBA	387	TAPO	52
HUASAHUASI	268	HUARICOLCA	44
PALCAMAYO	230		

## CONFIRMADOS POR SEXO

Mujeres

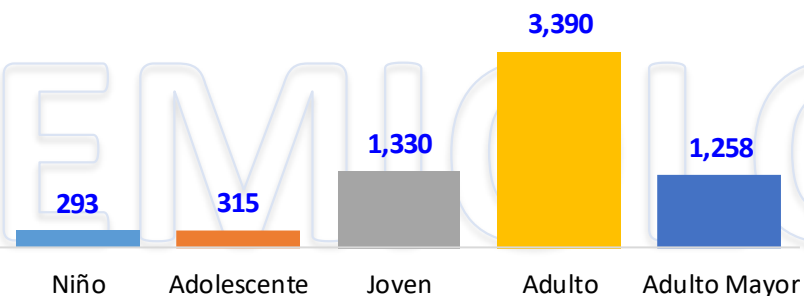
3,423



3,163

Varones

## CONFIRMADOS POR ETAPA DE VIDA



## DEFUNCIONES NOTIFICADOS EL DIA DE HOY

DISTRITO DEFUNCIONES

NEGATIVO

# REPORTE OFICIAL COVID - 19

DIRESA JUNIN  
OFICINA DE EPIDEMIOLOGIA

YAULI

Actualizado a las 08:00 am. del 26 de octubre del 2021

## Total Casos (+)

4,208

## Hospitalización

Nº DE CAMAS	AISLAM. COVID	UCI	VENT. MECANICA	TOTAL	ALTAS HOSPITALARIAS	PACIENTES en ESPERA de cama UCI
PROGRAMADAS	30	2	2	32	134	0
OCUPADAS	1	0	0	1		

## CONFIRMADOS POR DISTRITOS

LA OROYA	2,076	MARCAPOMACocha	86
SANTA ROSA DE SACCO	973	HUAY HUAY	56
MOROCOCHA	503	ARBARA DE CARHUACAYAN	53
YAULI	225	CHACAPALPA	38
PACCHA	170	SUITUCANCHA	28

## CONFIRMADOS POR SEXO

Mujeres

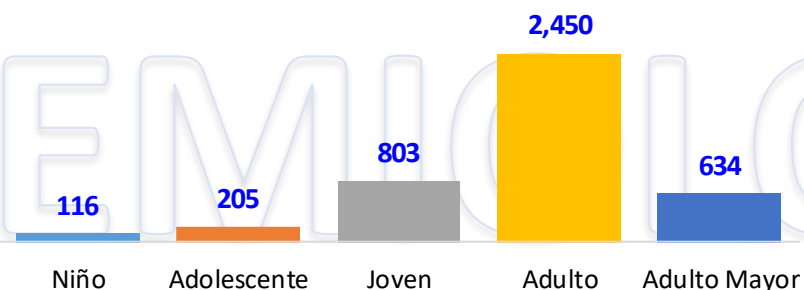
2,103



2,105

Varones

## CONFIRMADOS POR ETAPA DE VIDA



## DEFUNCIONES NOTIFICADOS EL DIA DE HOY

DISTRITO DEFUNCIONES

NEGATIVO



# REPORTE OFICIAL COVID - 19

DIRESA JUNIN  
OFICINA DE EPIDEMIOLOGIA

JAUJA

Actualizado a las 08:00 am. del 26 de octubre del 2021

## Total Casos (+)

6,017

## Hospitalización

Nº DE CAMAS	AISLAM. COVID	UCI	VENT. MECANICA	TOTAL	ALTAS HOSPITALARIAS	PACIENTES en ESPERA de cama UCI
PROGRAMADAS	55	6	6	61	872	0
OCUPADAS	1	1	1	2		

## CONFIRMADOS POR DISTRITOS

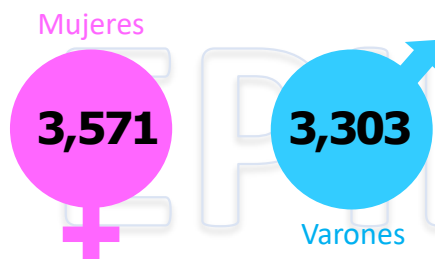
JAUJA	2,263
YAUYOS	948
ACOLLA	314
SAUSA	302
SAN LORENZO	267
APATA	224
MASMA	185
PANCAN	170
CANCHAYLLO	169

SINCOS	168
LLOCLLAPAMPA	155
EL MANTARO	154
MUQUIYAUYO	148
HUERTAS	145
MONOBAMBA	138
ATAURA	92
LEONOR ORDOÑEZ	82
YAULI	81

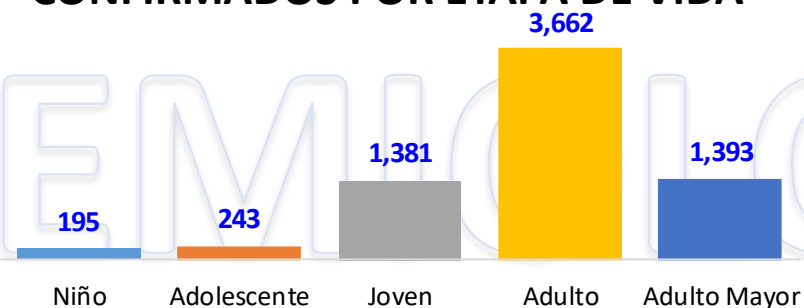
HUAMALI	80
RICRAN	80
PARCO	78
PACCHA	74
HUARIPAMPA	71
MUQUI	66
MOLINOS	62
CURICACA	61
PACA	50

TUNAN MARCA	40
SAN PEDRO DE CHUNAN	39
MASMA CHICCHE	39
JANJAILLO	37
MARCO	37
POMACANCHA	33
JULCAN	22

## CONFIRMADOS POR SEXO



## CONFIRMADOS POR ETAPA DE VIDA



## DEFUNCIONES NOTIFICADOS EL DIA DE HOY

DISTRITO DEFUNCIONES

**NEGATIVO**



# REPORTE OFICIAL COVID - 19

DIRESA JUNIN  
OFICINA DE EPIDEMIOLOGIA

CONCEPCION

Actualizado a las 08:00 am. del 26 de octubre del 2021

Total Casos (+)  
**3,155**

## Hospitalización

N° DE CAMAS	AISLAM. COVID	UCI	VENT. MECANICA	TOTAL	ALTAS HOSPITALARIAS	PACIENTES en ESPERA de cama UCI
PROGRAMADAS	0	0	0	0	0	0
OCUPADAS	0	0	0	0	0	0

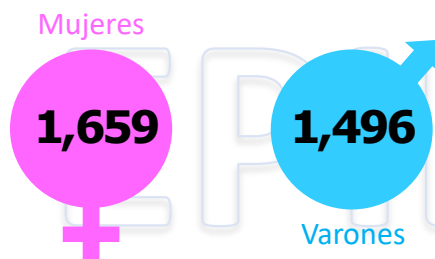
## CONFIRMADOS POR DISTRITOS

CONCEPCION **1,587**  
SAN JOSE DE QUERO **391**  
ORCOTUNA **307**  
MATAHUASI **234**  
NUEVE DE JULIO **85**

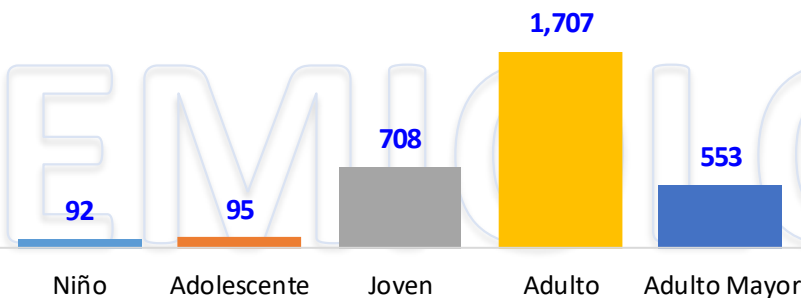
COMAS **81**  
MITO **81**  
MANZANARES **80**  
SANTA ROSA DE OCOPA **71**  
CHAMBARA **64**

ACO **60**  
MARISCAL CASTILLA **57**  
COCHAS **21**  
ANDAMARCA **21**  
HEROINAS TOLEDO **15**

## CONFIRMADOS POR SEXO



## CONFIRMADOS POR ETAPA DE VIDA



DEFUNCIONES NOTIFICADOS  
EL DIA DE HOY

DISTRITO DEFUNCIONES

**NEGATIVO**

# REPORTE OFICIAL COVID - 19

DIRESA JUNIN  
OFICINA DE EPIDEMIOLOGIA

JUNIN

Actualizado a las 08:00 am. del 26 de octubre del 2021

## Total Casos (+)

1,773

## Hospitalización

N° DE CAMAS	AISLAM. COVID	UCI	VENT. MECANICA	TOTAL	ALTAS HOSPITALARIAS	PACIENTES en ESPERA de cama UCI
PROGRAMADAS	19	0	0	19	12	0
OCUPADAS	0	0	0	0		

## CONFIRMADOS POR DISTRITOS

JUNIN	1,356
CARHUAMAYO	232
ULCUMAYO	132
ONDORES	53

## CONFIRMADOS POR SEXO

Mujeres

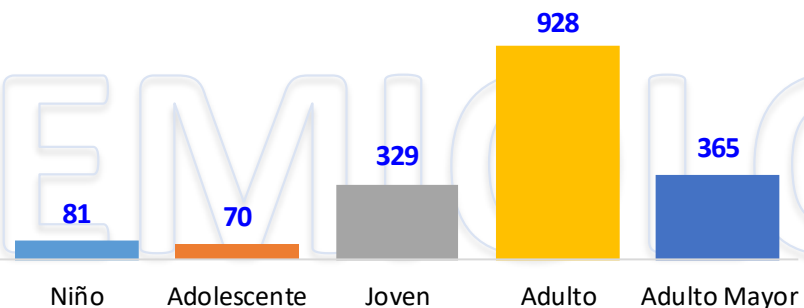
944



829

Varones

## CONFIRMADOS POR ETAPA DE VIDA



## DEFUNCIONES NOTIFICADOS EL DIA DE HOY

DISTRITO DEFUNCIONES

**NEGATIVO**