

BOLETIN EPIDEMIOLOGICO REGION JUNIN

SEMANA EPIDEMIOLOGICA N° 07 2023

DIRECCIÓN REGIONAL DE SALUD JUNÍN

MG.E.E. Gustavo Arturo Crescenzo
LLanovarced Damian
Director Regional

EQUIPO DE EPIDEMIOLOGÍA

C.D. Aldo Tineo Velita.
Director de Epidemiología

Mg. Ananí G. Basaldúa Galarza
Lic. Enf. Doris García Inga
Lic. Enf. Norma Luz Córdova Santiváñez
Lic. Adm. Jacks Roy Arroyo Uchuypoma
C.D. Ana Isabel Chávez Ortega
Téc. Inf. Eduardo Surichaqui Palacios
Sec. María Ortega Sendón

CONTENIDO

- Actualidad Regional
- Análisis de situación de salud
 - Infecciones Respiratorias Agudas
 - Neumonías
 - Defunción por Neumonías
 - Enfermedades Diarreicas Agudas (Acuosas – Disenterías)
 - Defunción por Edas
- Enfermedades Transmisibles
 - Enfermedades Inmunoprevenibles
 - Enfermedades Metaxénicas
 - Tuberculosis
 - Otras Enfermedades Transmisibles
- Enfermedades NO Transmisibles
 - Muerte Materna – Perinatal
 - Transmitidas por Animales
 - Ponzonosos
 - Enfermedades Zoonóticas
 - Diabetes
 - Efecto Tóxico de Plaguicidas
- Brotes, Emergencias y/o Desastres
- Mapa epidemiológico semanal
- Monitoreo de la información del sistema.

FUENTE DE DATOS:

Sistema de Vigilancia Epidemiológica:
NotiWeb / DGE-MINSA
SIEpi / DGE- MINSA

**Información
para la Acción!**

PERSONAL SANITARIO FRENTE A LA VIOLENCIA DE GENERO EN MUJERES EN GESTACION



La Organización Mundial de la Salud, informa que 1 de cada 3 mujeres en todo el mundo ha experimentado violencia física o sexual, principalmente por parte de su pareja. Además de que, antes de estar embarazada, habrían sufrido de violencia. Esta situación tiene como consecuencia, problemas de salud, afectando también a la sociedad y comunidad. Todo acto de violencia está muy vinculado a los acontecimientos de feminicidio, el 38 % de estos actos a nivel mundial son asociados por la pareja.

La violencia en las gestantes repercute en el nuevo ser, impidiendo que este se desarrolle con normalidad afectando el peso fetal, por el estrés o ansiedad que presenta la madre durante este tiempo.

El Ministerio de la Mujer y Poblaciones Vulnerables han desarrollado diversas iniciativas para luchar contra la violencia, así como el cambio de estereotipos culturales y condiciones que perpetúan la violencia.

MARCO CONCEPTUAL

- **Violencia Familiar:** Aquellos actos de agresión que se originan en la matriz de un hogar.
- **Violencia Verbal o psicológica:** Agresión a través de palabras, injurias, calumnias, gritos, insultos, desprecios, burlas, ironías, humillaciones, amenazas, situaciones de control o menospreciar el valor de una persona.
- **Violencia física:** es todo acto que pueda ocasionar de forma accidental, en el cual se utiliza fuerza física o alguna clase de armamento u objeto que cause lesiones.
- **Violencia sexual:** Acción dirigida en contra de la sexualidad del individuo a través de la imposición por otro individuo, muy independiente de la relación que tenga con la víctima.
- **Violencia de pareja:** Se entiende como aquel comportamiento de la pareja o ex pareja que llega a causar daño psicológico, sexual, el maltrato psicológico y físico.



La realidad y actualidad de cómo se encuentra la prevalencia de la violencia en las mujeres gestantes y la cultura de paz basada en igualdad y respeto en la integridad, más aún cuando se encuentra en una de las mejores etapas de su vida, que es la formación de un nuevo ser, siendo función de los trabajadores de salud que están cercanos en los controles prenatales.

Dadas las circunstancias expuestas, el periodo del embarazo se considera una situación de vulnerabilidad que requiere un seguimiento, atención y vigilancia especializadas a cargo del sistema sanitario, siendo precioso el control de cualquier tipo de atención que pueda poner en riesgo la salud y la vida tanto de la madre como la del feto. Por ello cada consulta prenatal proporciona la oportunidad de prevenir y detectar si la mujer gestante está sufriendo algún acto de violencia.

**DIRECCIÓN REGIONAL DE SALUD
JUNÍN**

MG.E.E. Gustavo Arturo Crescenzo
Llanovarcé Damian
Director Regional

EQUIPO DE EPIDEMIOLOGÍA

C.D. Aldo Tineo Velita.
Director de Epidemiología

Mg. Ananí G. Basaldúa Galarza
Lic. Enf. Doris García Inga
Lic. Enf. Norma Luz Córdova Santiváñez
Lic. Adm. Jacks Roy Arroyo Uchuypoma
C.D. Ana Isabel Chávez Ortega
Téc. Inf. Eduardo Surichagui Palacios
Sec. María Ortega Sendón

CONTENIDO

- Actualidad Regional
- Análisis de situación de salud
 - Infecciones Respiratorias Agudas
 - Neumonías
 - Defunción por Neumonías
 - Enfermedades Diarreicas Agudas (Acuosas – Disenterías)
 - Defunción por Edas
- Enfermedades Transmisibles
 - Enfermedades Inmunoprevenibles
 - Enfermedades Metaxénicas
 - Tuberculosis
 - Otras Enfermedades Transmisibles
- Enfermedades NO Transmisibles
 - Muerte Materna – Perinatal
 - Transmitidas por Animales Ponzonosos
 - Enfermedades Zoonóticas
 - Diabetes
 - Efecto Tóxico de Plaguicidas
- Brotes, Emergencias y/o Desastres
- Mapa epidemiológico semanal
- Monitoreo de la información del sistema.

FUENTE DE DATOS:

Sistema de Vigilancia Epidemiológica:
NotiWeb / DGE-MINSA
SIEpi / DGE- MINSA

**Información
para la Acción!**

NIVELES DE PREVENCIÓN

- a) **PREVENCIÓN PRIMARIA:** Se trata de prevenir la violencia antes que ocurra. El personal sanitario puede llevar a cabo la identificación de mujeres con mayor riesgo de sufrir violencia. Para realizar la intervención de manera adecuada, es pertinente la reconversión de los profesionales con el fin de tomar conciencia y aludir al a mujer embarazada como posible víctima.
- b) **PREVENCIÓN SECUNDARIA:** En caminata a disminuir la prevalencia de los casos a través de la detección oportuna y eficaz. Para esto se empleará la revisión de la historia clínica para detectar signos y síntomas de violencia, detectar datos en relación con el embarazo (embarazo de riesgo, consultas frecuentes por disminución de percepción de movimientos fetales, etc.)
- c) **PREVENCIÓN TERCIARIA:** Es aquella que está constituida por la intervención tras el diagnóstico y confirmación de violencia. Con forma enfoques centrados en atención a largo plazo como la rehabilitación y reintegración, tratando de disminuir el trauma y discapacidad provocada por la violencia.

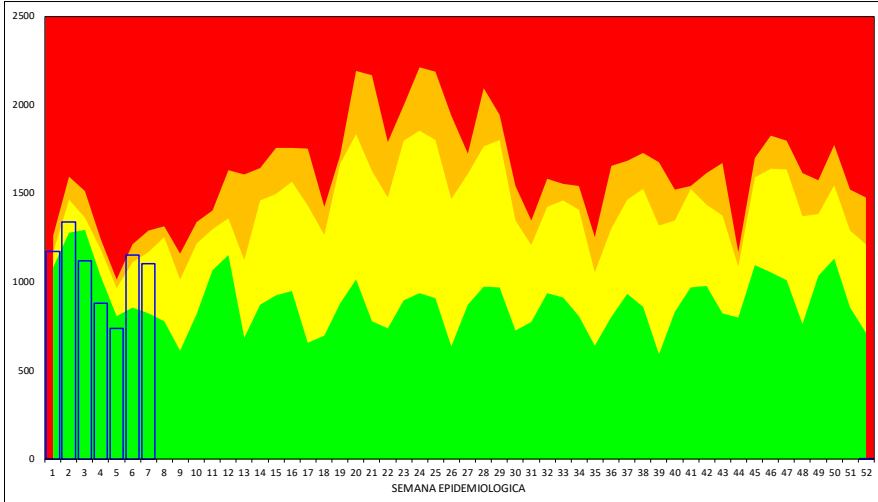
ANÁLISIS DE SITUACIÓN DE SALUD

INFECCIONES RESPIRATORIAS AGUDAS – NEUMONÍAS – DEFUNCIONES POR NEUMONÍAS

IRAS: En la Región Junín, en esta semana se ha notificado 1104 episodios; En total se ha notificado 7502 episodios de IRAS en < de 5 años de edad.

- **En menores de 2 meses de edad**, en esta semana se ha notificado 41 episodios, el acumulado es 278 episodios, con una T.I.A. de 9.5 por 1,000 niños.
- **De 2 a 11 meses de edad**, en esta semana se ha notificado 290 episodios, el acumulado es de 2035 episodios, con una T.I.A. de 71.7 por 1,000 niños.
- **De 1 a 4 años de edad**, en esta semana se ha notificado 773 episodios, el acumulado es de 5189 episodios, con una T.I.A. de 46.3 por 1,000 niños.

Región Junín: Canal endémico de IRAS en < de 5 años

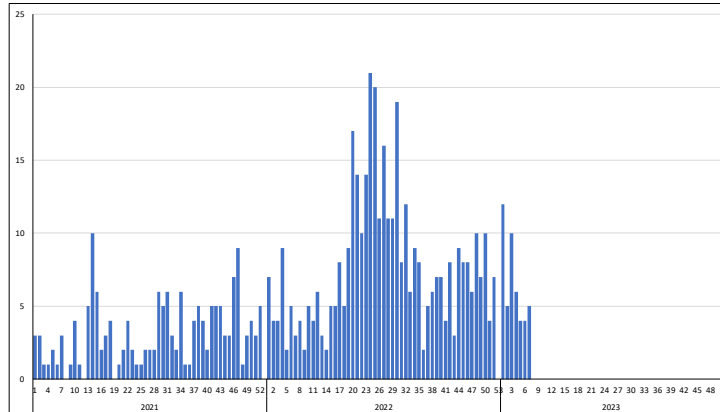
Tabla de Riesgo por Distritos
(Tasa de Incidencia x 1000 hab.)

DISTRITO	TIA IRA < 5a
CHUPURO	218.9
JULCAN	180.0
LLOCLAPAMPA	171.1
PACCHA	161.3
JUNIN	132.8
ACO	132.8
PACA	128.2
HUACHAC	128.1
MONOBAMBA	127.1
LEONOR ORDOÑEZ	122.1
MUQUI	109.8
HUASAHUASI	108.1
LA UNION	99.7
MUQUIYAYUO	99.5
HUAYUCACHI	96.5
PALCA	94.9
PUCARA	89.6
HUERTAS	88.2
PANCAN	87.4
SAN PEDRO DE CHU	86.2
TUNAN MARCA	86.2
QUICHUAY	86.0
CHICCHE	80.0
SAN JUAN DE ISCOS	79.6
PANGO	78.8
CHANCHAMAYO	77.3
MITO	76.9
SAPALLANGA	75.9
SANTA ROSA DE SA	75.4
MANZANARES	74.4
SANTA ROSA DE OC	72.3

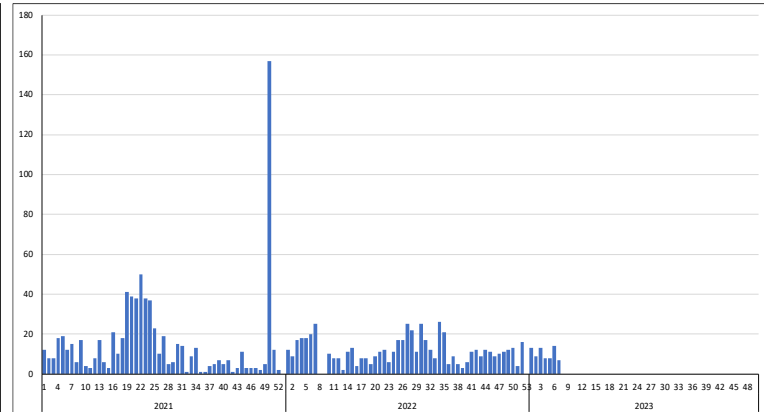
NEUMONIAS: En la Región Junín en esta semana se ha notificado 5 episodios, En Total se ha notificado 45 episodios de neumonías en < de 5 años de edad.

- **En menores de 2 meses**, en esta semana se ha notificado 1 episodios, el acumulado es de 5 episodios.
- **De 2 a 11 meses**, en esta semana se ha notificado 1 episodios, el acumulado es de 8 episodios.
- **De 1 a 4 años**, en esta semana se ha notificado 3 episodios, el acumulado es de 32 episodios.
- **En mayores de 60 años**, en esta semana se ha notificado 7 episodios, el acumulados es de 72 episodios.

TENDENCIA NEUMONIAS <5 años



TENDENCIA NEUMONIAS >60 años



DEFUNCIONES POR NEUMONIAS (Todos los Grupos de Edad): En la presente semana se ha notificado defunción(es), en total se tiene defunción(es).

REGIÓN JUNÍN: DISTRIBUCIÓN DE CASOS DE IRAS Y NEUMONÍAS EN < 5 AÑOS POR PROVINCIAS

PROVINCIA	Casos de IRAS en niños < 5 años		Casos de NEUMONIAS en niños < 5 años		Casos de NEUMONIAS en niños > 5 años		Defunciones en niños < 5 años		Defunciones en > 5 años	
	Casos de la Semana	Casos Acumulado s	Casos de la Semana	Casos Acumulado s	Casos de la Semana	Casos Acumulado s	Casos de la Semana	Casos Acumulado s	Casos de la Semana	Casos Acumulado s
CHANCHAMAYO	126	986	3	5	1	22	0	0	0	0
CHUPACA	44	326	1	3	0	6	0	0	0	2
CONCEPCION	31	321	0	2	0	6	0	0	0	0
HUANCAYO	295	2483	0	22	5	80	0	1	0	9
JAUJA	83	493	0	4	8	43	0	0	0	1
JUNIN	30	204	0	0	0	1	0	0	0	0
SATIPO	365	1812	1	6	0	10	0	0	0	1
TARMA	108	621	0	1	0	12	0	0	0	2
YAULI	22	256	0	2	0	13	0	0	0	0
Total	1104	7502	5	45	14	193	0	1	0	15

ENFERMEDADES DIARREICAS AGUDAS – ACUOSAS Y DISENTERICAS – DEFUNCIONES POR EDAS

DIARREA AGUDA ACUOSA: En la Región Junín, en total de EDAS en esta semana se ha notificado 662 episodios, el acumulado es de 5307 episodios.

- En menores de 5 años, en esta semana se ha notificado 343 episodios, el acumulado es de 2365 episodios.
- De 1 a 4 años, en esta semana se ha notificado 252 episodios, el acumulado es de 1699 episodios.
- En menores de 1 año, en esta semana se ha notificado 91 episodios, el acumulado es de 666 episodios.
- En mayores de 5 años, en esta semana se ha notificado 319 episodios, el acumulado es de 2942 episodios.

DEFUNCION POR EDAS: En esta semana, se ha notificado 0 defunción(es), en total se tiene 1 defunción(es).

DISENTERICAS: En la Región Junín, en esta semana se ha notificado 1 episodios(s), el acumulado es de 17 episodios de disenterías en menores de 5 años.

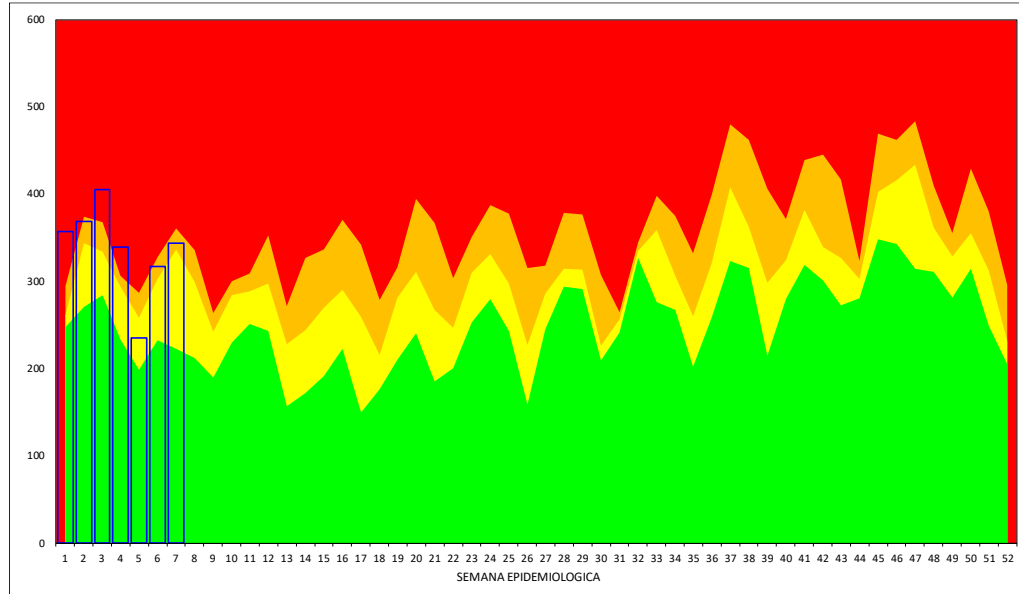
Región Junín: Canal endémico de EDAs en < de 5 años

Tabla de Riesgo por Distritos
(Tasa de Incidencia x 1000 hab.)

DISTRITO	TIA EDAs <5 a
JULCAN	80.0
CHUPURO	76.9
CHACAPALPA	72.5
HUERTAS	51.5
COCHAS	48.6
MONOBAMBA	42.4
JUNIN	38.5
PACA	38.5
LEONOR ORDOEZ	38.2
PALCA	32.2
JAUIJA	31.5
SUITUCANCHA	30.8
CHANCHAMAYO	30.5
SAPALLANGA	29.9
PANGO	28.7
HUAYUCACHI	28.5
MARCAPOMACOA	28.4
HUAY HUAY	28.2
MOLINOS	28.0
TUNAN MARCA	25.9
LA UNION	25.7
MANZANARES	24.8
MUQUI	24.4
MARISCAL CASTILLA	24.2
SANTA ROSA DE SACCO	23.3
ONDONES	22.9
ORCOTUNA	22.0
HUACHAC	21.9
MATAHUASI	21.3
ACOBAMBA	21.3
EL TAMBO	20.4

REGIÓN JUNÍN: DISTRIBUCIÓN DE CASOS DE EDAS ACUOSAS Y DISENTERICAS EN < 5 DE AÑOS POR PROVINCIAS

PROVINCIA	Casos de EDAs en niños <1 año		Casos de EDAs en niños de 1 a 4 años		Casos de EDAs en >5 años		Defunciones		Disenterias en niños <5 años	
	Casos de la Semana	Casos Acumulados	Casos de la Semana	Casos Acumulados	Casos de la Semana	Casos Acumulados	Casos de la Semana	Casos Acumulados	Casos de la Semana	Casos Acumulados
CHANCHAMAYO	12	90	34	270	56	399	0	1	0	0
CHUPACA	6	24	7	55	11	97	0	0	0	0
CONCEPCION	3	28	3	61	6	87	0	0	0	0
HUANCAYO	27	235	65	522	112	1316	0	0	0	6
JAUIJA	5	42	19	96	48	267	0	0	1	7
JUNIN	4	11	5	45	13	114	0	0	0	0
SATIPO	31	182	104	488	42	223	0	0	0	1
TARMA	2	36	12	110	21	245	0	0	0	0
YAUJI	1	18	3	52	10	194	0	0	0	3
Total	91	666	252	1699	319	2942	0	1	1	17

VIGILANCIA DE ENFERMEDADES TRANSMISIBLES**REGIÓN JUNÍN: ENFERMEDADES INMUNOPREVENIBLES POR DAÑOS Y PROVINCIAS**

Provincia	ESAVI - EVENTO ADVERSO POST		HEPATITIS B		PARALISIS FLACIDA AGUDA		PAROTIDITIS		PAROTIDITIS CON COMPLICACIONES		RUBEOLA		RUBEOLA CONGENITA		SARAMPION		TETANOS		TOS FERINA		VARICELA CON OTRAS		VARICELA SIN COMPLICACIONES	
	Casos de la semana	Casos Acumulados	Casos de la semana	Casos Acumulados	Casos de la semana	Casos Acumulados	Casos de la semana	Casos Acumulados	Casos de la semana	Casos Acumulados	Casos de la semana	Casos Acumulados	Casos de la semana	Casos Acumulados	Casos de la semana	Casos Acumulados	Casos de la semana	Casos Acumulados	Casos de la semana	Casos Acumulados	Casos de la semana	Casos Acumulados	Casos de la semana	Casos Acumulados
CHANCHAMAYO	0	0	2	4	0	0	0	0	0	0	0	0	0	0	0	0	0	0	0	0	0	0	0	0
CHUPACA	0	1	0	0	0	0	0	0	0	0	0	0	0	0	0	0	0	0	0	0	0	0	0	0
CONCEPCION	0	0	0	1	0	0	0	0	0	0	0	0	0	0	0	0	0	0	0	0	0	0	0	0
HUANCAYO	0	0	2	8	0	0	0	1	0	0	1	0	0	0	0	0	0	0	0	0	0	0	0	5
JAUIJA	0	0	0	0	0	0	0	0	0	0	0	0	0	0	0	0	0	0	0	0	0	0	0	0
JUNIN	0	0	0	0	0	1	0	0	0	0	0	0	0	0	0	0	0	0	0	0	0	0	0	0
SATIPO	0	0	3	8	0	0	0	0	0	0	0	0	0	0	0	0	0	0	0	0	0	0	0	0
TARMA	0	0	0	1	0	0	0	0	0	0	0	0	0	0	0	0	0	0	0	0	0	0	0	0
YAUJI	0	0	0	0	0	0	0	0	0	0	0	0	0	0	0	0	0	0	0	0	0	0	0	0
Total	0	1	7	22	0	1	0	1	0	0	0	1	0	0	0	0	0	0	0	0	0	0	0	5

En esta semana se notifica: 0 casos(s) de ESAVI - EVENTO ADVERSO POST VACUNAL, 7 casos(s) de HEPATITIS B, 0 casos(s) de PARALISIS FLACIDA AGUDA, 0 casos(s) de PAROTIDITIS, 0 casos(s) de PAROTIDITIS CON COMPLICACIONES, 0 casos(s) de RUBEOLA, 0 casos(s) de RUBEOLA CONGENITA, 0 casos(s) de SARAMPION, 0 casos(s) de TETANOS, 0 casos(s) de TOS FERINA, 0 casos(s) de VARICELA CON OTRAS COMPLICACIONES, 0 casos(s) de VARICELA SIN COMPLICACIONES.

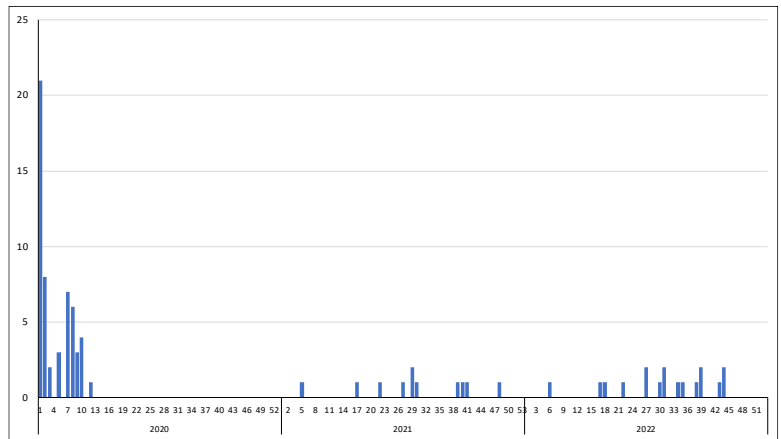
Guillain Barre

En esta semana se notifica caso(s), teniéndose un total de 1 caso(s); Se actúa con la emisión de la Alerta Epidemiológica AE-05-2019 EPI-RSJ- DIRESA Junín - 2019.

Tabla de Riesgo por Distrito

PROVINCIA	DISTRITO	TIA
SATIPO	LLAYLLA	0.16
Total		0.00
		0.00
		0.00
		0.00
		0.00
		0.00
		0.00
		0.00
		0.00

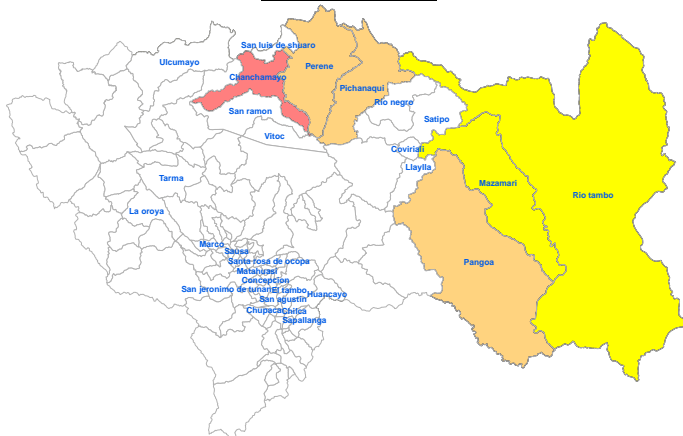
Curva Histórica



REGIÓN JUNÍN: DISTRIBUCIÓN DE TUBERCULOSIS POR PROVINCIAS

MAPA DE RIESGO

En esta semana se notifica: 0 casos de TBC ABANDONO
RECUPERADO , 0 casos de TBC EXTENSAMENTE
RESISTENTE (T , 0 casos de TBC MILIAR , 0 casos de
TBC MONORESISTENTE , 1 casos de TBC
MULTIDROGORESISTENTE , 0 casos de TBC
POLIRESISTENTE , 6 casos de TBC PULMONAR C/CONF.
BACTERIOL , 0 casos de TBC PULMONAR S/CONF.
BACTERIOL , 0 casos de TBC RECAIDA , 1 casos de
TUBERCULOSIS EXTRAPULMONAR .



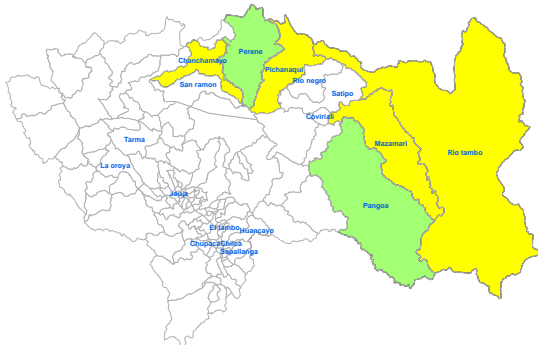
Provincia	TBC ABANDONO RECUPERADO		TBC EXTENSAMENTE RESISTENTE (T		TBC MILIAR		TBC MONORESISTENTE		TBC MULTIDROGORESIS		TBC POLIRESISTENTE		TBC PULMONAR C/CONF. BACTERIOL		TBC PULMONAR S/CONF. BACTERIOL		TBC RECAIDA		TUBERCULOSIS EXTRAPULMONAR	
	Casos de la semana	Casos Acumulados	Casos de la semana	Casos Acumulados	Casos de la semana	Casos Acumulados	Casos de la semana	Casos Acumulados	Casos de la semana	Casos Acumulados	Casos de la semana	Casos Acumulados	Casos de la semana	Casos Acumulados	Casos de la semana	Casos Acumulados	Casos de la semana	Casos Acumulados	Casos de la semana	Casos Acumulados
CHANCHAMAYO	0	0	0	0	0	0	0	0	1	2	0	0	4	22	0	2	0	1	0	3
CHUPACA	0	0	0	0	0	0	0	0	0	0	0	0	0	3	0	0	0	0	0	1
CONCEPCION	0	0	0	0	0	0	0	0	0	0	0	0	0	1	0	0	0	0	0	0
HUANCAYO	0	0	0	0	0	0	0	0	0	0	0	0	1	6	0	1	0	0	1	3
JAUA	0	0	0	0	0	1	0	0	0	0	0	0	0	0	0	0	0	0	0	1
JUNIN	0	0	0	0	0	0	0	0	0	0	0	0	0	0	0	0	0	0	0	0
SATIPO	0	0	0	0	0	0	0	0	0	0	0	0	1	11	0	0	0	0	0	0
TARMA	0	0	0	0	0	1	0	0	0	0	0	0	0	0	0	0	0	0	0	0
YAULI	0	0	0	0	0	0	0	0	0	0	0	0	0	0	0	0	0	0	0	0
Total	0	0	0	0	0	2	0	0	1	2	0	0	6	43	0	3	0	1	1	8

REGIÓN JUNÍN: DISTRIBUCIÓN DE OTRAS ENFERMEDADES TRANSMISIBLES POR PROVINCIAS

En esta semana se notifica: 0 casos de HEPATITIS A , 1
casos de INFECCION POR VIH , 0 casos de SIFILIS
CONGENITA , 2 casos de SIFILIS MATERNA , 0
casos de SIND. INMUNODEF. ADQUIRI .

Provincia	HEPATITIS A		INFECCION POR VIH		SIFILIS CONGENITA		SIFILIS MATERNA		SIND. INMUNODEF. ADQUIRI	
	Casos de la semana	Casos Acumulados	Casos de la semana	Casos Acumulados	Casos de la semana	Casos Acumulados	Casos de la semana	Casos Acumulados	Casos de la semana	Casos Acumulados
CHANCHAMAYO	0	0	1	7	0	0	0	8	0	0
CHUPACA	0	0	0	2	0	0	0	2	0	0
CONCEPCION	0	0	0	0	0	0	0	0	0	2
HUANCAYO	0	2	0	15	0	1	0	2	0	17
JALUJA	0	0	0	1	0	0	0	0	0	1
JUNIN	0	0	0	0	0	0	0	0	0	0
SATIPO	0	0	0	1	0	0	2	11	0	0
TARMA	0	0	0	0	0	0	0	1	0	0
YAULI	0	0	0	0	0	0	0	0	0	0
Total	0	2	1	26	0	1	2	24	0	20

MAPA DE RIESGO DE VIH



VIGILANCIA DE ENFERMEDADES NO TRANSMISIBLES

REGIÓN JUNÍN: DISTRIBUCIÓN DE CASOS DE MUERTE MATERNA Y MATERNO PERINATAL POR PROVINCIAS

Provincia	MUERTE MATERNA DIRECTA		MUERTE MATERNA INCIDENTAL		MUERTE MATERNA INDIRECTA		MUERTE PERINATAL	
	Casos de la semana	Casos Acumulados	Casos de la semana	Casos Acumulados	Casos de la semana	Casos Acumulados	Casos de la semana	Casos Acumulados
CHANCHAMAYO	0	0	0	0	0	0	1	4
CHUPACA	0	0	0	0	0	0	0	1
CONCEPCION	0	0	0	0	0	2	0	2
HUANCAJO	0	0	0	0	1	1	5	13
JAUJA	0	0	0	0	0	0	1	3
JUNIN	0	0	0	0	0	0	0	0
SATIPO	0	0	0	0	0	1	0	9
TARMA	0	0	0	0	0	0	0	2
YAULI	0	0	0	0	0	0	0	0
Total	0	0	0	0	1	4	7	34

En esta semana se notifica: 0 casos de MUERTE MATERNA DIRECTA , 0 casos de MUERTE MATERNA INCIDENTAL , 1 casos de MUERTE MATERNA INDIRECTA , 7 casos de MUERTE PERINATAL .

En total se tiene: 0 casos de MUERTE MATERNA DIRECTA , 0 caso de MUERTE MATERNA INCIDENTAL , 4 casos de MUERTE MATERNA INDIRECTA, 34 casos de MUERTE PERINATAL .

ENF. TRANSMITIDAS POR ANIMALES PONZOÑOSOS

En esta semana se notifica 1 casos de LOXOCELISMO , 2 caso de OFIDISMO .

En total se tiene: 27 casos de LOXOCELISMO , 16 casos de OFIDISMO .

ENFERMEDADES ZOONOTICAS

En esta semana se notifica 1 casos de CISTICERCOSIS , 1 casos de HIDATIDOSIS , 2 casos de LEPTOSPIROSIS .

En total se tiene: 8 casos de CISTICERCOSIS , 30 casos de HIDATIDOSIS , 7 casos de LEPTOSPIROSIS .

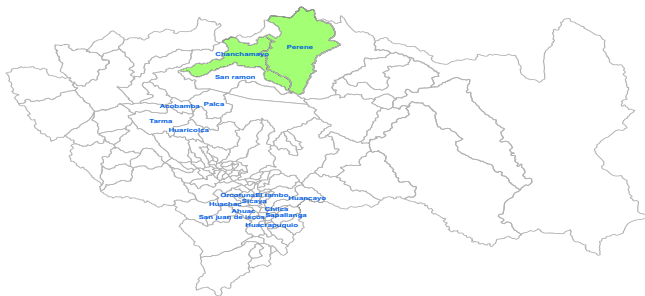
DIABETES

En esta semana se notifica: 2 casos de DIABETES MELLIT. NO ESPECIF. , 16 casos de DIABETES MELLIT. NO INSULINODE , 0 casos de DIABETES MELLITUS INSULINODEPE , 0 casos de OTRAS DIABETES MELL. ESPEC. , casos de

En total se tiene: 10 casos de DIABETES MELLIT. NO ESPECIF. , 198 casos de DIABETES MELLIT. NO INSULINODE , 1 casos de DIABETES MELLITUS INSULINODEPE , 0 casos de OTRAS DIABETES MELL. ESPEC. , casos de .

Provincia	TRANSMITIDAS POR ANIMALES PONZOÑOSOS				ENFERMEDADES ZOONOTICAS						DIABETES							
	LOXOCELISMO		OFIDISMO		CISTICERCOSIS		HIDATIDOSIS		LEPTOSPIROSIS		DIABETES MELLIT. NO ESPECIF.		DIABETES MELLIT. NO INSULINODE		DIABETES MELLITUS INSULINODEPE		OTRAS DIABETES MELL. ESPEC.	
	Casos de la semana	Casos Acumulados	Casos de la semana	Casos Acumulados	Casos de la semana	Casos Acumulados	Casos de la semana	Casos Acumulados	Casos de la semana	Casos Acumulados	Casos de la semana	Casos Acumulados	Casos de la semana	Casos Acumulados	Casos de la semana	Casos Acumulados	Casos de la semana	Casos Acumulados
CHANCHAMAYO	0	1	1	2	0	0	1	3	1	2	0	2	1	23	0	0	0	0
CHUPACA	0	1	0	0	0	1	0	1	0	0	0	0	1	0	0	0	0	0
CONCEPCION	0	2	0	0	0	0	0	0	0	0	0	2	1	2	0	0	0	0
HUANCAJO	1	20	0	0	1	5	0	24	0	1	2	4	11	111	0	0	0	0
JAUJA	0	3	0	0	0	1	0	0	0	0	0	0	1	3	0	0	0	0
JUNIN	0	0	0	0	0	0	0	2	0	0	0	0	0	1	0	0	0	0
SATIPO	0	0	1	14	0	1	0	0	1	3	0	2	2	23	0	0	0	0
TARMA	0	0	0	0	0	0	0	0	0	1	0	0	0	32	0	0	0	0
YAULI	0	0	0	0	0	0	0	0	0	0	0	0	0	2	0	1	0	0
Total	1	27	2	16	1	8	1	30	2	7	2	10	16	198	0	1	0	0

REGIÓN JUNÍN: EFECTO TÓXICO DE PLAGUICIDAS



En esta semana se notifica: 0 casos de EFECTO TOXICO DE PLAGUICIDAS , 0 casos de HERBICIDAS Y FUNGICIDAS , INSEC. HALOGENADOS , 4 casos de INSEC. ORG. FOSF. Y CARBAMATOS , 1 casos de OTROS INSECTICIDAS , 0 casos de OTROS PLAGUICIDAS , 1 casos de PLAGUICIDA NO ESPECIFICADO , 0 casos de RODENTICIDAS , casos de .

En total se tiene : 0 casos de EFECTO TOXICO DE PLAGUICIDAS , 1 casos de HERBICIDAS Y FUNGICIDAS , 0 casos de INSEC. HALOGENADOS , 15 casos de INSEC. ORG. FOSF. Y CARBAMATOS , 4 casos de OTROS INSECTICIDAS , 0 casos de OTROS PLAGUICIDAS , 3 casos de PLAGUICIDA NO ESPECIFICADO , 0 casos de RODENTICIDAS

Provincia	EFECTO TOXICO DE PLAGUICIDAS		HERBICIDAS Y FUNGICIDAS		INSEC. HALOGENADOS		INSEC. ORG. FOSF. Y CARBAMATOS		OTROS INSECTICIDAS		OTROS PLAGUICIDAS		PLAGUICIDA NO ESPECIFICADO		RODENTICIDAS	
	Casos de la semana	Casos Acumulados	Casos de la semana	Casos Acumulados	Casos de la semana	Casos Acumulados	Casos de la semana	Casos Acumulados	Casos de la semana	Casos Acumulados	Casos de la semana	Casos Acumulados	Casos de la semana	Casos Acumulados	Casos de la semana	Casos Acumulados
CHANCHAMAYO	0	0	0	0	0	0	0	0	1	3	0	0	0	0	0	0
CHUPACA	0	0	0	1	0	0	1	3	0	0	0	0	1	1	0	0
CONCEPCION	0	0	0	0	0	0	0	2	0	0	0	0	0	0	0	0
HUANCAJO	0	0	0	0	0	0	1	7	0	0	0	0	0	0	0	0
JAUJA	0	0	0	0	0	0	0	0	0	0	0	0	0	2	0	0
JUNIN	0	0	0	0	0	0	0	0	0	0	0	0	0	0	0	0
SATIPO	0	0	0	0	0	0	2	2	0	1	0	0	0	0	0	0
TARMA	0	0	0	0	0	0	0	1	0	0	0	0	0	0	0	0
YAULI	0	0	0	0	0	0	0	0	0	0	0	0	0	0	0	0
Total	0	0	0	1	0	0	4	15	1	4	0	0	1	3	0	0

BROTES: AÑO 2022 (Mes de Octubre y Diciembre)

Nº	EVENTO	PROVINCIA	RED / HOSPITAL	LOCALIDAD	FECHA DE NOTIFICACION	Nº DE AFECTADOS	Nº INFORMES
1	Accidente de Transito	Chanchamayo	C.S Maranguari	Empresa transporte Interbacional	17/10/2022	23	1
2	Malaria	Chanchamayo	C.S Perene	CCNN Alto esperanza	19/10/2022	1	3
3	Intoxicación Metanol	Huancayo	Hosp. Daniel A carrion	Huancayo	23/10/2022	2	1
4	Accidente de Transito	Concepcion	C.S David Guerrero Duarte Concepcion	Comas. - Emp. de transp	3/11/2022	10	2
5	Malaria	Satipo	Red satipo	cutivireni	18/11/2022	214	2
6	Malaria	Satipo	Red oangoa	Matereni	18/11/2022	75	2
7	Dengue	Chanchamayo	Perene	CCPP La florida	25/11/2022	6	2
8	Dengue	Chanchamayo	San Ramón	San Ramón	25/11/2022	59	2
9	Covid-19	Huancayo	C.S Juan Parra del Riego	Centro Juvenil - El tambo Huancayo	30/11/2022	5	1
10	Covid-19	Chupaca	C.S Pedro Sanchez Meza	Instituto Teodoro Peñaloza	30/11/2022	3	1
11	Covid-19	Huancayo	C.S Chilca	I.E 31301 Fe y Alegria	30/11/2022	3	1
12	Covid-19	Yauli	C.S La Oroya	INPE sta Rosa de Sacco	1/12/2022	58	1
13	Covid-19	Huancayo	C.S Chilca	I.E Tupac Amaru	2/12/2022	6	1
14	Covid-19	Huancayo	C.S San Jerónimo	I.E INEI San Jeronimo	3/12/2022	5	1
15	Dengue	Satipo	C.S Rio Negro	Satipo y Rio negro	5/12/2022	70	1

MAPA EPIDEMIOLOGICO

INFECCIONES RESPIRATORIAS AGUDAS

	TIA (x 100,000)	TENDENCIA SEMANAL DE CASOS
IRA <5 a	46564.0	
NEU <5 a	296.0	
NEU >60 a	428.0	
SOB <5 a	1061.0	

ENFERMEDADES DIARREICAS AGUDAS

	TIA (x 100,000)	TENDENCIA SEMANAL DE CASOS
DAA <5 a	59.3	
DAA >5 a	6.6	
DIS <5 a	0.2	

FEBRILES

	TIA (x 1,000)	TENDENCIA SEMANAL DE CASOS
FEB TOTAL	40.2	

Dx. INDIVIDUALES

	TENDENCIA SEMANAL DE CASOS
DENGUE SIN SIGNOS DE ALARMA	1516
DIABETES MELLIT. NO INSULINOD	208
DENGUE CON SIGNOS DE ALARMA	124
MALARIA POR P. VIVAX	57
TBC PULMONAR C/CONF. BACTERI	45
SIFILIS NO ESPECIFICADA	41
HIDATIDOSIS	37
MUERTE PERINATAL	34
LEISHMANIASIS CUTANEA	31
INFECCION POR VIH	28
LOXOCELISMO	27
SIFILIS MATERNA	25
HEPATITIS B	22
SIND. INMUNODEF. ADQUIRID-SIC	21
OFIDISMO	16
INSEC. ORG. FOSF. Y CARBAMATO	15
DIABETES MELLIT. NO ESPECIF.	10
CISTICERCOSIS	10
LEPTOSPIROSIS	8
TUBERCULOSIS EXTRAPULMONAR	8
VARICELA SIN COMPLICACIONES	5
LEISHMANIASIS MUCOCUTANEA	5
PLOMO Y SUS COMPUESTOS	5
MUERTE MATERNA INDIRECTA	4
ENFERMEDAD DE CHAGAS	4
ENFERMEDAD DE CARRION AGUDA	4
OTROS INSECTICIDAS	4
PLAGUICIDA NO ESPECIFICADO	3
TBC PULMONAR S/CONF. BACTERI	3
TBC MULTIDROGORESISTENTE (TE	2

Dx. INDIVIDUALES

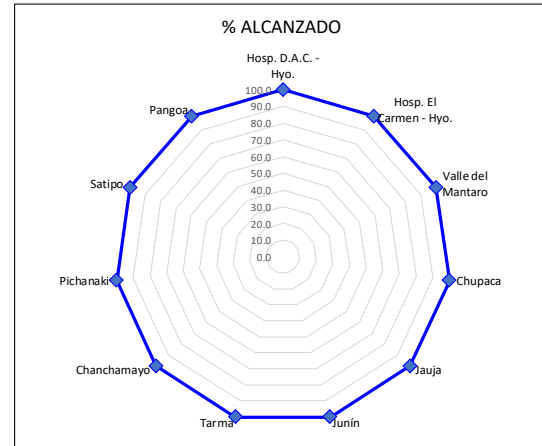
	TENDENCIA SEMANAL DE CASOS
TBC MILIAR	2
DENGUE GRAVE	2
HEPATITIS A	2
INFECCIONES RESP. AGUDAS INUSI	2
ZIKA	2
TIFUS EXANTEMATICO	1
PAROTIDITIS	1
INFECC. RESP. AGUDA GRAVE INUSI	1
PARALISIS FLACIDA AGUDA	1
TBC RECAIDA	1
RUBEOLA	1
DIABETES MELLITUS INSULINODEF	1
SIFILIS CONGENITA	1
HERBICIDAS Y FUNGICIDAS	1
ESAVI - EVENTO ADVERSO POST V	1
SINDROME DE GUILLAIN BARRE	1
	0
	0
	0
	0
	0
	0
	0
	0
	0

MONITOREO DE LA INFORMACIÓN DEL SISTEMA DE VIGILANCIA EPIDEMIOLÓGICA

Para el año 2020 según **Resolución Directoral N° 133** del 28 de febrero del 2019 se aprueba la conformación de 11 Unidades ejecutoras, las cuales serán una unidad de epidemiología quienes deben notificar semanalmente. **EL PUNTAJE MÍNIMO ACEPTABLE ES 92%.**

INDICADORES DE MONITOREO DE LA INFORMACIÓN - S.E. 07- 2023

RED	OPORTUNIDAD	COBERTURA	CALIDAD DEL DATO	RETROALIMENTACIÓN	REGULARIZACIÓN	SEGUIMIENTO	TOTAL
Hosp. D.A.C. - Hyo.	100.0	100.0	100.0	100.0	100.0	100.0	100.0
Hosp. El Carmen - Hyo.	100.0	100.0	100.0	100.0	100.0	100.0	100.0
Valle del Mantaro	100.0	100.0	100.0	100.0	100.0	100.0	100.0
Chupaca	100.0	100.0	100.0	100.0	100.0	100.0	100.0
Jauja	100.0	100.0	100.0	100.0	100.0	100.0	100.0
Junín	100.0	100.0	100.0	100.0	100.0	100.0	100.0
Tarma	100.0	100.0	100.0	100.0	100.0	100.0	100.0
Chanchamayo	100.0	100.0	100.0	100.0	100.0	100.0	100.0
Pichanaki	100.0	100.0	100.0	100.0	100.0	100.0	100.0
Satipo	100.0	100.0	100.0	100.0	100.0	100.0	100.0
Pangoa	100.0	100.0	100.0	100.0	100.0	100.0	100.0
Total DIRESA	100.0	100.0	100.0	100.0	100.0	100.0	100.0



Esta información es actualizada semanalmente y los datos aquí presentados están sujetos a variaciones que dependen de la actualización

