

# REPORTE OFICIAL COVID - 19

DIRESA JUNIN  
OFICINA DE EPIDEMIOLOGIA

REGION JUNIN

Actualizado a las 08:00 am. del 28 de setiembre del 2021

## Hospitalización

Total Casos (+)  
**125,975**

| Nº DE CAMAS | AISLAM.<br>COVID | UCI | VENT.<br>MECANICA | TOTAL | ALTAS<br>HOSPITALARIAS | PACIENTES en<br>ESPERA de<br>cama UCI |
|-------------|------------------|-----|-------------------|-------|------------------------|---------------------------------------|
| PROGRAMADAS | 606              | 67  | 69                | 673   | 10,038                 | 0                                     |
| OCUPADAS    | 45               | 27  | 27                | 72    |                        |                                       |

## CONFIRMADOS POR PROVINCIAS

HUANCAYO **62,057**  
SATIPO **16,281**  
CHANCHAMAYO **16,022**  
JAUJA **6,824**  
TARMA **6,489**

CHUPACA **5,920**  
YAULI **4,094**  
CONCEPCION **3,131**  
JUNIN **1,760**

Importados 3,397

## DEFUNCIONES

| AÑO      | Nº Def. | Tasa<br>Letalidad |
|----------|---------|-------------------|
| Año 2020 | 1,594   | 4.2               |
| Año 2021 | 3,738   |                   |
| Total    | 5,332   |                   |

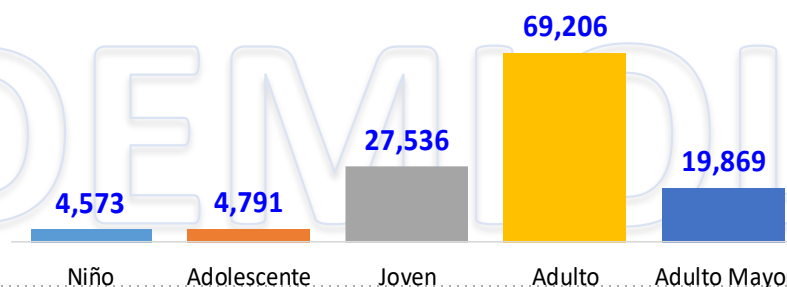
## DEFUNCIONES NOTIFICADOS EL DIA DE HOY

| DEPARTAMENTO | PROVINCIA | Total |
|--------------|-----------|-------|
| JUNIN        | TARMA     | 4     |
|              | HUANCAYO  | 3     |
|              | YAULI     | 1     |
|              | SATIPO    | 1     |
| Total        |           | 9     |

## CONFIRMADOS POR SEXO

Mujeres **64,242**  
Varones **61,733**

## CONFIRMADOS POR ETAPA DE VIDA



# REPORTE OFICIAL COVID - 19

DIRESA JUNIN  
OFICINA DE EPIDEMIOLOGIA

HUANCAYO

Actualizado a las 08:00 am. del 28 de setiembre del 2021

## Casos

Total Casos (+)

**62,057**

## Hospitalización

| Nº DE CAMAS | AI SLAM.<br>COVID | UCI | VENT.<br>MECANICA | TOTAL | ALTAS<br>HOSPITALARIAS | PACIENTES en<br>ESPERA de<br>cama UCI |
|-------------|-------------------|-----|-------------------|-------|------------------------|---------------------------------------|
| PROGRAMADAS | 319               | 49  | 51                | 368   | 6,868                  | 0                                     |
| OCUPADAS    | 30                | 22  | 22                | 52    |                        |                                       |

## CONFIRMADOS POR DISTRITOS

EL TAMBO **23,192**  
HUANCAYO **18,866**  
CHILCA **9,597**  
PILCOMAYO **1,900**  
HUANCAN **1,296**  
SAN AGUSTIN **1,220**  
SAPALLANGA **1,062**

SAN JERONIMO DE TUNAN **923**  
HUAYUCACHI **877**  
SICAYA **754**  
HUALHUAS **487**  
PUCARA **332**  
SADO **287**  
QUILCAS **272**

VIQUES **191**  
CHONGOS ALTO **143**  
CHUPURO **111**  
INGENIO **111**  
CHICCHE **81**  
PARIAHUANCA **70**  
QUICHUAY **60**

COLCA **47**  
HUACRAPUQUIO **46**  
CHACAPAMPA **34**  
SANTO DOMINGO DE ACOB **33**  
CULLHUAS **28**  
HUASICANCHA **23**  
CARHUACALLANGA **14**

## CONFIRMADOS POR SEXO

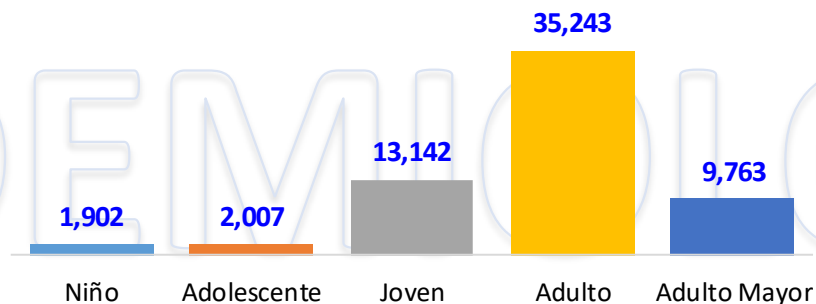
Mujeres

**31,823**

**30,234**

Varones

## CONFIRMADOS POR ETAPA DE VIDA



## DEFUNCIONES NOTIFICADOS

### EL DIA DE HOY

| DISTRITO | DEFUNCIONES |
|----------|-------------|
| CHILCA   | 1           |
| EL TAMBO | 1           |
| HUANCAYO | 1           |

# REPORTE OFICIAL COVID - 19

DIRESA JUNIN  
OFICINA DE EPIDEMIOLOGIA

CHANCHAMAYO

Actualizado a las 08:00 am. del 28 de setiembre del 2021

## Casos

Total Casos (+)  
**16,022**

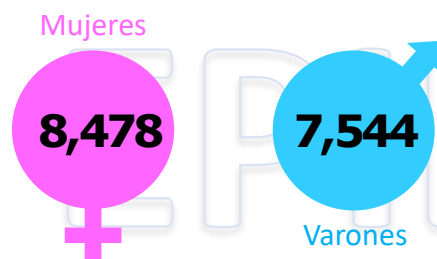
## Hospitalización

| N° DE CAMAS | AISLAM.<br>COVID | UCI | VENT.<br>MECANICA | TOTAL | ALTAS<br>HOSPITALARIAS | PACIENTES en<br>ESPERA de<br>cama UCI |
|-------------|------------------|-----|-------------------|-------|------------------------|---------------------------------------|
| PROGRAMADAS | 93               | 6   | 6                 | 99    | 1,347                  | 0                                     |
| OCUPADAS    | 5                | 4   | 4                 | 9     |                        |                                       |

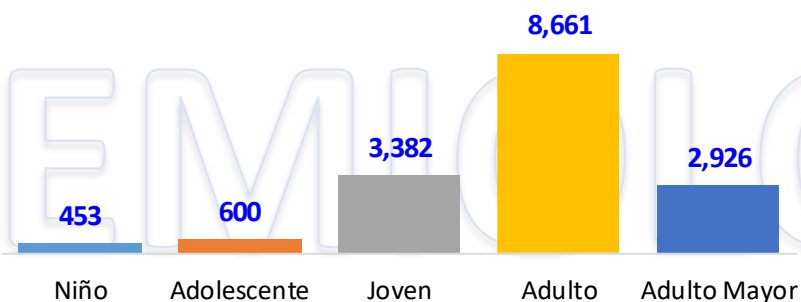
## CONFIRMADOS POR DISTRITOS

|                    |       |
|--------------------|-------|
| PERENE             | 4,573 |
| PICHANAQUI         | 4,367 |
| CHANCHAMAYO        | 3,869 |
| SAN RAMON          | 2,651 |
| SAN LUIS DE SHUARO | 465   |
| VITOC              | 97    |

## CONFIRMADOS POR SEXO



## CONFIRMADOS POR ETAPA DE VIDA



DEFUNCIONES NOTIFICADOS  
EL DIA DE HOY  
DISTRITO DEFUNCIONES  
**NEGATIVO**

# REPORTE OFICIAL COVID - 19

DIRESA JUNIN  
OFICINA DE EPIDEMIOLOGIA

SATIPO

Actualizado a las 08:00 am. del 28 de setiembre del 2021

## Total Casos (+)

16,281

## Hospitalización

| Nº DE CAMAS | AISLAM.<br>COVID | UCI | VENT.<br>MECANICA | TOTAL | ALTAS<br>HOSPITALARIAS | PACIENTES en<br>ESPERA de<br>cama UCI |
|-------------|------------------|-----|-------------------|-------|------------------------|---------------------------------------|
| PROGRAMADAS | 45               | 0   | 0                 | 45    | 351                    | 0                                     |
| OCUPADAS    | 3                | 0   | 0                 | 3     |                        |                                       |

## CONFIRMADOS POR DISTRITOS

|           |       |                  |     |
|-----------|-------|------------------|-----|
| PANGOA    | 5,824 | COVIRIALI        | 502 |
| SATIPO    | 5,323 | PAMPA HERMOSA    | 250 |
| MAZAMARI  | 1,547 | VIZCATAN DEL ENE | 175 |
| RIO NEGRO | 1,537 | LLAYLLA          | 41  |
| RIO TAMBO | 1,082 |                  |     |

## CONFIRMADOS POR SEXO

Mujeres

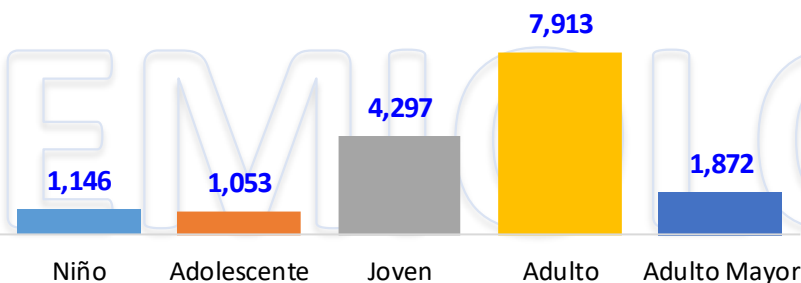
8,425



7,856

Varones

## CONFIRMADOS POR ETAPA DE VIDA



## DEFUNCIONES NOTIFICADOS EL DIA DE HOY

| DISTRITO | DEFUNCIONES |
|----------|-------------|
| MAZAMARI | 1           |

# REPORTE OFICIAL COVID - 19

DIRESA JUNIN  
OFICINA DE EPIDEMIOLOGIA

CHUPACA

Actualizado a las 08:00 am. del 28 de setiembre del 2021

## Total Casos (+)

6,489

## Hospitalización

| Nº DE CAMAS | AISLAM.<br>COVID | UCI | VENT.<br>MECANICA | TOTAL | ALTAS<br>HOSPITALARIAS | PACIENTES en<br>ESPERA de<br>cama UCI |
|-------------|------------------|-----|-------------------|-------|------------------------|---------------------------------------|
| PROGRAMADAS | 9                | 0   | 0                 | 9     | 6                      | 0                                     |
| OCUPADAS    | 2                | 0   | 0                 | 2     |                        |                                       |

## CONFIRMADOS POR DISTRITOS

|                  |       |                   |     |
|------------------|-------|-------------------|-----|
| CHUPACA          | 3,527 | TRES DE DICIEMBRE | 151 |
| HUAMANCACA CHICO | 873   | SAN JUAN DE JARPA | 109 |
| AHUAC            | 536   | SAN JUAN DE ISCOS | 107 |
| HUACHAC          | 277   | YANACANCHA        | 63  |
| CHONGOS BAJO     | 277   |                   |     |

## CONFIRMADOS POR SEXO

Mujeres

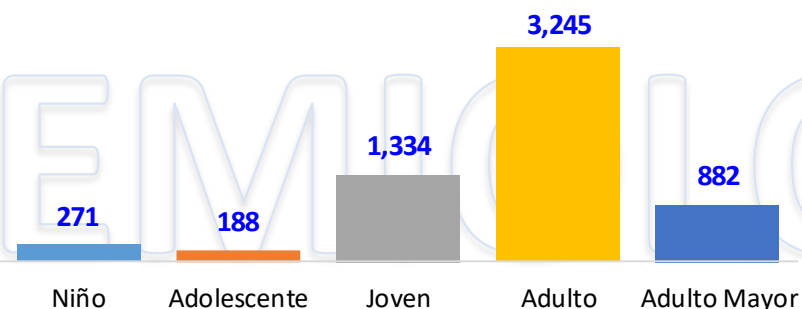
2,984



2,936

Varones

## CONFIRMADOS POR ETAPA DE VIDA



## DEFUNCIONES NOTIFICADOS EL DIA DE HOY

DISTRITO DEFUNCIONES

NEGATIVO

# REPORTE OFICIAL COVID - 19

DIRESA JUNIN  
OFICINA DE EPIDEMIOLOGIA

TARMA

Actualizado a las 08:00 am. del 28 de setiembre del 2021

## Total Casos (+)

6,824

## Hospitalización

| Nº DE CAMAS | AISLAM.<br>COVID | UCI | VENT.<br>MECANICA | TOTAL | ALTAS<br>HOSPITALARIAS | PACIENTES en<br>ESPERA de<br>cama UCI |
|-------------|------------------|-----|-------------------|-------|------------------------|---------------------------------------|
| PROGRAMADAS | 36               | 4   | 4                 | 40    | 473                    | 0                                     |
| OCUPADAS    | 3                | 0   | 0                 | 3     |                        |                                       |

## CONFIRMADOS POR DISTRITOS

|            |       |                    |     |
|------------|-------|--------------------|-----|
| TARMA      | 4,838 | LA UNION           | 187 |
| PALCA      | 393   | SAN PEDRO DE CAJAS | 103 |
| ACOBAMBA   | 372   | TAPO               | 52  |
| HUASAHUASI | 270   | HUARICOLCA         | 44  |
| PALCAMAYO  | 230   |                    |     |

## CONFIRMADOS POR SEXO

Mujeres

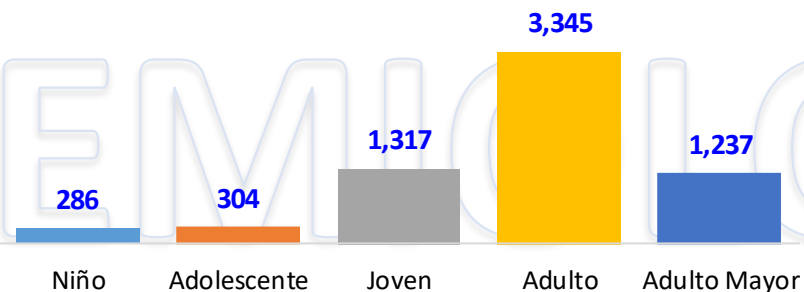
3,374



3,115

Varones

## CONFIRMADOS POR ETAPA DE VIDA



## DEFUNCIONES NOTIFICADOS EL DIA DE HOY

| DISTRITO | DEFUNCIONES |
|----------|-------------|
| TARMA    | 3           |
| ACOBAMBA | 1           |

# REPORTE OFICIAL COVID - 19

DIRESA JUNIN  
OFICINA DE EPIDEMIOLOGIA

YAULI

Actualizado a las 08:00 am. del 28 de setiembre del 2021

## Total Casos (+)

4,094

## Hospitalización

| Nº DE CAMAS | AISLAM.<br>COVID | UCI | VENT.<br>MECANICA | TOTAL | ALTAS<br>HOSPITALARIAS | PACIENTES en<br>ESPERA de<br>cama UCI |
|-------------|------------------|-----|-------------------|-------|------------------------|---------------------------------------|
| PROGRAMADAS | 30               | 2   | 2                 | 32    | 128                    | 0                                     |
| OCUPADAS    | 1                | 0   | 0                 | 1     |                        |                                       |

## CONFIRMADOS POR DISTRITOS

|                     |       |                       |    |
|---------------------|-------|-----------------------|----|
| LA OROYA            | 2,055 | MARCAPOMACOCHA        | 86 |
| SANTA ROSA DE SACCO | 958   | HUAY HUAY             | 56 |
| MOROCOCHA           | 432   | ARBARA DE CARHUACAYAN | 53 |
| YAULI               | 222   | CHACAPALPA            | 38 |
| PACCHA              | 166   | SUITUCANCHA           | 28 |

## CONFIRMADOS POR SEXO

Mujeres

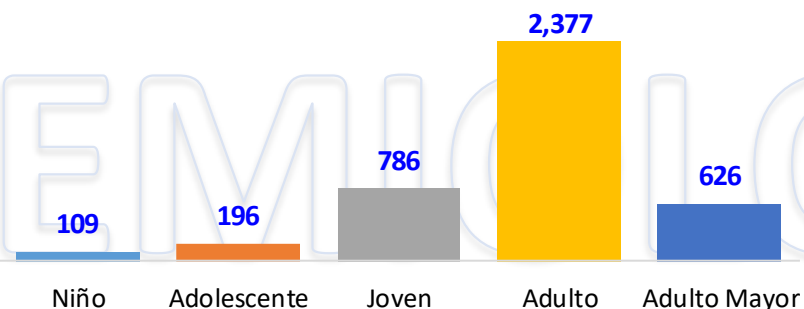
2,041



2,053

Varones

## CONFIRMADOS POR ETAPA DE VIDA



## DEFUNCIONES NOTIFICADOS EL DIA DE HOY

| DISTRITO            | DEFUNCIONES |
|---------------------|-------------|
| SANTA ROSA DE SACCO | 1           |



# REPORTE OFICIAL COVID - 19

DIRESA JUNIN  
OFICINA DE EPIDEMIOLOGIA

JAUA

Actualizado a las 08:00 am. del 28 de setiembre del 2021

## Total Casos (+)

5,920

## Hospitalización

| Nº DE CAMAS | AISLAM.<br>COVID | UCI | VENT.<br>MECANICA | TOTAL | ALTAS<br>HOSPITALARIAS | PACIENTES en<br>ESPERA de<br>cama UCI |
|-------------|------------------|-----|-------------------|-------|------------------------|---------------------------------------|
| PROGRAMADAS | 55               | 6   | 6                 | 61    | 853                    | 0                                     |
| OCUPADAS    | 1                | 1   | 1                 | 2     |                        |                                       |

## CONFIRMADOS POR DISTRITOS

|             |       |
|-------------|-------|
| JAUA        | 2,251 |
| YAUYS       | 946   |
| ACOLA       | 313   |
| SAUSA       | 298   |
| SAN LORENZO | 266   |
| APATA       | 222   |
| MASMA       | 179   |
| CANCHAYLLO  | 169   |
| PANCAN      | 166   |

|               |     |
|---------------|-----|
| SINCOS        | 165 |
| LLOCLAPAMPA   | 154 |
| EL MANTARO    | 152 |
| MUQUIYAUYO    | 148 |
| HUERTAS       | 143 |
| MONOBAMBA     | 138 |
| ATAURA        | 89  |
| LEONOR ORDOEZ | 82  |
| YALI          | 81  |

|            |    |
|------------|----|
| RICRAN     | 79 |
| PARCO      | 78 |
| PACCHA     | 74 |
| HUAMALI    | 73 |
| HUARIPAMPA | 71 |
| MUQUI      | 66 |
| MOLINOS    | 62 |
| CURICACA   | 61 |
| PACA       | 50 |

|                     |    |
|---------------------|----|
| TUNAN MARCA         | 40 |
| SAN PEDRO DE CHUNAN | 39 |
| MASMA CHICCHE       | 39 |
| JANJAILLO           | 38 |
| MARCO               | 37 |
| POMACANCHA          | 33 |
| JULCAN              | 22 |

## CONFIRMADOS POR SEXO

Mujeres

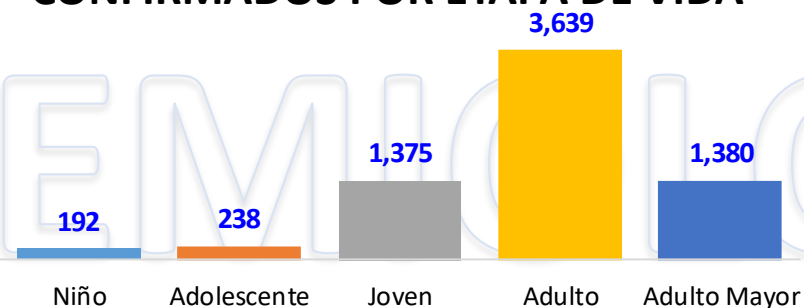
3,544



3,280

Varones

## CONFIRMADOS POR ETAPA DE VIDA



## DEFUNCIONES NOTIFICADOS EL DIA DE HOY

DISTRITO DEFUNCIONES

NEGATIVO



# REPORTE OFICIAL COVID - 19

DIRESA JUNIN  
OFICINA DE EPIDEMIOLOGIA

CONCEPCION

Actualizado a las 08:00 am. del 28 de setiembre del 2021

## Total Casos (+)

3,131

## Hospitalización

| N° DE CAMAS | AISSAM.<br>COVID | UCI | VENT.<br>MECANICA | TOTAL | ALTAS<br>HOSPITALARIAS | PACIENTES en<br>ESPERA de<br>cama UCI |
|-------------|------------------|-----|-------------------|-------|------------------------|---------------------------------------|
| PROGRAMADAS | 0                | 0   | 0                 | 0     | 0                      | 0                                     |
| OCUPADAS    | 0                | 0   | 0                 | 0     | 0                      | 0                                     |

## CONFIRMADOS POR DISTRITOS

CONCEPCION 1,568  
SAN JOSE DE QUERO 391  
ORCOTUNA 303  
MATAHUASI 233  
NUEVE DE JULIO 84

MITO 81  
MANZANARES 81  
COMAS 80  
SANTA ROSA DE OCOPA 72  
CHAMBARA 64

ACO 60  
MARISCAL CASTILLA 57  
ANDAMARCA 21  
COCHAS 21  
HEROINAS TOLEDO 15

## CONFIRMADOS POR SEXO

Mujeres

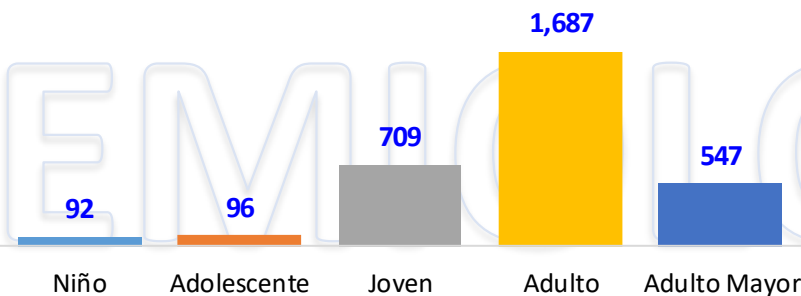
1,645



1,486

Varones

## CONFIRMADOS POR ETAPA DE VIDA



## DEFUNCIONES NOTIFICADAS EL DIA DE HOY

DISTRITO DEFUNCIONES

NEGATIVO

# REPORTE OFICIAL COVID - 19

DIRESA JUNIN  
OFICINA DE EPIDEMIOLOGIA

JUNIN

Actualizado a las 08:00 am. del 28 de setiembre del 2021

## Total Casos (+)

1,760

## Hospitalización

| N° DE CAMAS | AISLAM.<br>COVID | UCI | VENT.<br>MECANICA | TOTAL | ALTAS<br>HOSPITALARIAS | PACIENTES en<br>ESPERA de<br>cama UCI |
|-------------|------------------|-----|-------------------|-------|------------------------|---------------------------------------|
| PROGRAMADAS | 19               | 0   | 0                 | 19    | 12                     | 0                                     |
| OCUPADAS    | 0                | 0   | 0                 | 0     |                        |                                       |

## CONFIRMADOS POR DISTRITOS

|            |       |
|------------|-------|
| JUNIN      | 1,361 |
| CARHUAMAYO | 229   |
| ULCUMAYO   | 117   |
| ONDOROS    | 53    |

## CONFIRMADOS POR SEXO

Mujeres

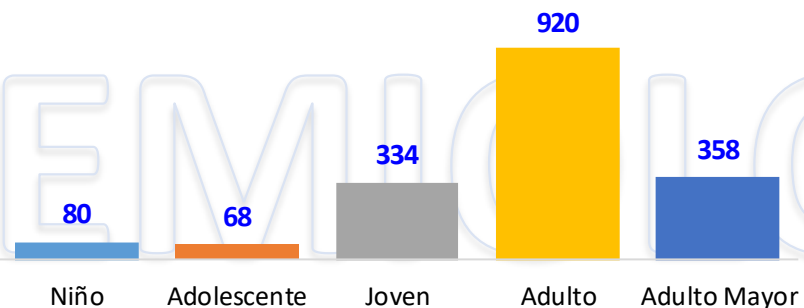
943



817

Varones

## CONFIRMADOS POR ETAPA DE VIDA



## DEFUNCIONES NOTIFICADOS EL DIA DE HOY

DISTRITO DEFUNCIONES

**NEGATIVO**