

BOLETIN EPIDEMIOLOGICO REGION JUNIN



SEMANA EPIDEMIOLOGICA N° 14

2025



DIRECCIÓN REGIONAL DE SALUD JUNÍN

Lic. Enf. Clifor Curipaco López
Director Regional de Salud Junín

EQUIPO DE EPIDEMIOLOGÍA

Director de Epidemiología
Obst. Orlando Manrique López

Mg. Ananí G. Basaldúa Galarza
Lic. Enf. Doris García Inga
Lic. Enf. Norma Luz Córdova Santiváñez
Lic. Adm. Jacks Roy Arroyo Uchuypoma
C.D. Ana Isabel Chávez Ortega
Lic. Enf. Liz Verónica Quiñonez Navarro
Téc. Inf. Eduardo Surichaqui Palacios
Sec. María Ortega Sendón

CONTENIDO

- Actualidad Regional
- Análisis de situación de salud
 - Infecciones Respiratorias Agudas
 - Neumonías
 - Defunción por Neumonías
 - Enfermedades Diarreicas Agudas (Acuosas – Disenterías)
 - Defunción por Edas
- Enfermedades Transmisibles
 - Enfermedades Immunoprevenibles
 - Enfermedades Metaxénicas
 - Tuberculosis
 - Otras Enfermedades Transmisibles
- Enfermedades NO Transmisibles
 - Muerte Materna – Perinatal
 - Transmitidas por Animales Ponzonosos
 - Enfermedades Zoonóticas
 - Diabetes
 - Efecto Tóxico de Plaguicidas
- Brote, Emergencias y/o Desastres
- Mapa epidemiológico semanal
- Monitoreo de la información del sistema.

FUENTE DE DATOS:

Sistema de Vigilancia Epidemiológica:
NotiWeb / CDC-MINSA
SIEpi / CDC- MINSA

**Información
para la Acción!**

AGENDA DE SALUD SOSTENIBLE PARA LAS AMERICAS 2018-2030

La Agenda de Salud Sostenible para las Américas 2018-2030 (la Agenda o ASSA2030) constituye el marco de políticas y planificación estratégica de más alto nivel en la Región de las Américas. Es un llamado a la acción colectiva para lograr niveles más altos de salud y bienestar en la Región en su conjunto y en los Estados Miembros, teniendo en cuenta el nuevo contexto regional y mundial. La Conferencia Sanitaria Panamericana, la máxima autoridad de la Organización Panamericana de la Salud (OPS) que cuenta con representación de todos los países del continente americano, aprueba esta Agenda.

En septiembre del 2015, la Asamblea General de las Naciones Unidas aprobó la resolución “Transformar nuestro mundo: la Agenda 2030 para el Desarrollo Sostenible”, contiene 17 Objetivos de Desarrollo Sostenible (ODS) y 169 metas específicas de desarrollo. Los objetivos de desarrollo del milenio 2018-2030 son:

1. Acceso equitativo a servicios de salud.
2. Rectoría y gobernanza para la salud
3. Recursos humanos para la salud
4. Financiamiento de la salud
5. Medicamentos, vacunas y tecnologías sanitarias
6. Sistemas de información para la salud
7. Evidencia y conocimiento en materia de salud
8. Brotes, emergencias y desastres
9. Enfermedades no transmisibles y salud mental
10. Enfermedades transmisibles
11. Desigualdades e inequidades en la salud.

Para poder medir el avance del cumplimiento de los objetivos del milenio se evaluará de acuerdo a metas para cumplir los objetivos de desarrollo del milenio. Estas metas son:

1. De aquí a 2030, reducir la tasa mundial de mortalidad materna a menos de 70 por cada 100.000 nacidos vivos.
2. De aquí a 2030, poner fin a las muertes evitables de recién nacidos y de niños menores de 5 años, logrando que todos los países intenten reducir la mortalidad neonatal al menos a 12 por cada 1.000 nacidos vivos y la mortalidad de los niños menores de 5 años al menos a 25 por cada 1.000 nacidos vivos.
3. De aquí a 2030, poner fin a las epidemias del SIDA, la tuberculosis, la malaria y las enfermedades tropicales desatendidas y combatir la hepatitis, las enfermedades transmitidas por el agua y otras enfermedades transmisibles.
4. De aquí a 2030, reducir en un tercio la mortalidad prematura por enfermedades no transmisibles mediante su prevención y tratamiento, y promover la salud mental y el bienestar.
5. Fortalecer la prevención y el tratamiento del abuso de sustancias adictivas, incluido el uso indebido de estupefacientes y el consumo nocivo de alcohol.
6. De aquí a 2020, reducir a la mitad el número de muertes y lesiones causadas por accidentes de tráfico en el mundo.
7. De aquí a 2030, garantizar el acceso universal a los servicios de salud sexual y reproductiva, incluidos los de planificación familiar, información y educación, y la integración de la salud reproductiva en las estrategias y los programas nacionales.
8. Lograr la cobertura sanitaria universal, incluida la protección contra los riesgos financieros, el acceso a servicios de salud esenciales de calidad y el acceso a medicamentos y vacunas inocuos, eficaces, asequibles y de calidad para todos.
9. De aquí a 2030, reducir considerablemente el número de muertes y enfermedades causadas por productos químicos peligrosos y por la polución y contaminación del aire, el agua y el suelo 3.a Fortalecer la aplicación del Convenio Marco de la Organización Mundial de la Salud para el Control del Tabaco en todos los países, según proceda.
10. Apoyar las actividades de investigación y desarrollo de vacunas y medicamentos contra las enfermedades transmisibles y no transmisibles que afectan primordialmente a los países en desarrollo y facilitar el acceso a medicamentos y vacunas esenciales asequibles de conformidad con la Declaración relativa al Acuerdo sobre los Aspectos de los Derechos de Propiedad Intelectual Relacionados con el Comercio y la Salud Pública, en la que se afirma el derecho de los países en desarrollo a utilizar al máximo las disposiciones del Acuerdo sobre los Aspectos de los Derechos de Propiedad Intelectual Relacionados con el Comercio respecto a la flexibilidad para proteger la salud pública y, en particular, proporcionar acceso a los medicamentos para todos.
11. Aumentar considerablemente la financiación de la salud y la contratación, el perfeccionamiento, la capacitación y la retención del personal sanitario en los países en desarrollo, especialmente en los países menos adelantados y los pequeños Estados insulares en desarrollo.
12. Reforzar la capacidad de todos los países, en particular los países en desarrollo, en materia de alerta temprana, reducción de riesgos y gestión de los riesgos para la salud nacional y mundial.

Los países del mundo tienen fijadas estas metas para cumplir los objetivos de desarrollo del milenio al 2030 los cuales serán evaluados, con herramientas de verificación de fuente primaria para garantizar el cumplimiento real.

Fuente: <https://iris.paho.org/bitstream/handle/10665.2/49169/CSP296-spa.pdf?sequence=1&isAllowed=y>

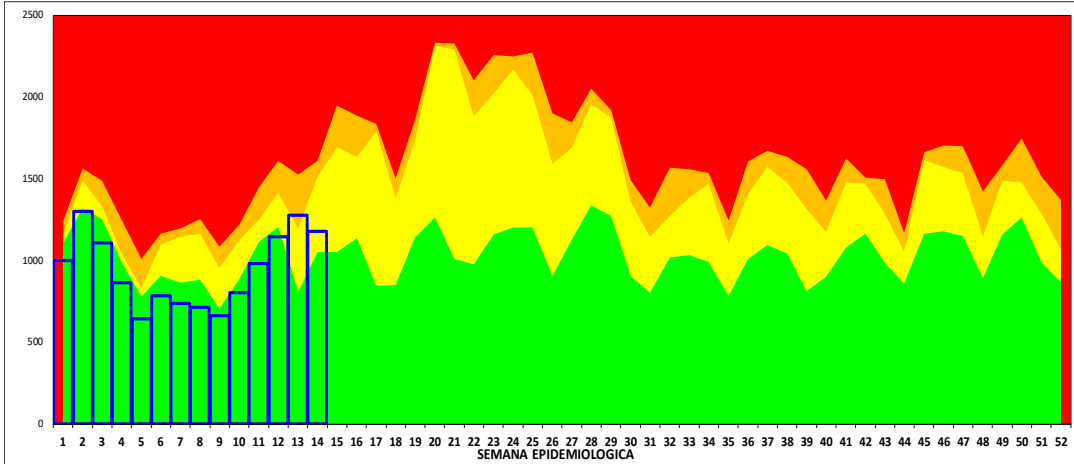
ANÁLISIS DE SITUACIÓN DE SALUD

INFECCIONES RESPIRATORIAS AGUDAS – NEUMONÍAS – DEFUNCIONES POR NEUMONÍAS

IRAS: En la Región Junín, en esta semana se ha notificado 1.176 episodios; En total se ha notificado 13.170 episodios de IRAS en < de 5 años de edad.

- **En menores de 2 meses de edad**, en esta semana se ha notificado 36 episodios, el acumulado es 507 episodios, con una T.I.A. de 150,7 por 1,000 niños.
- **De 2 a 11 meses de edad**, en esta semana se ha notificado 277 episodios, el acumulado es de 3.641 episodios, con una T.I.A. de 202,9 por 1,000 niños.
- **De 1 a 4 años de edad**, en esta semana se ha notificado 863 episodios, el acumulado es de 9.022 episodios, con una T.I.A. de 104,4 por 1,000 niños.

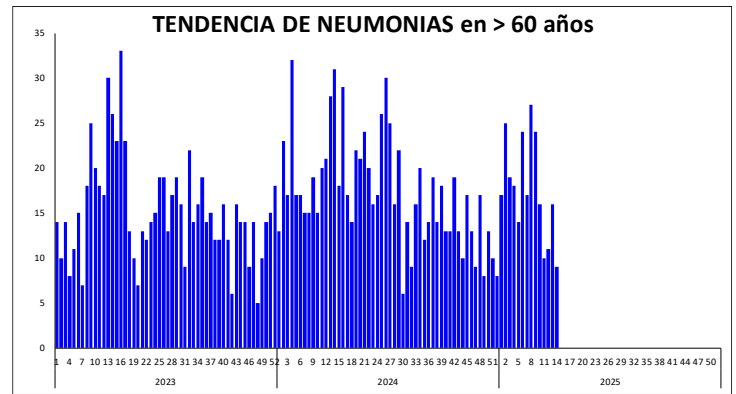
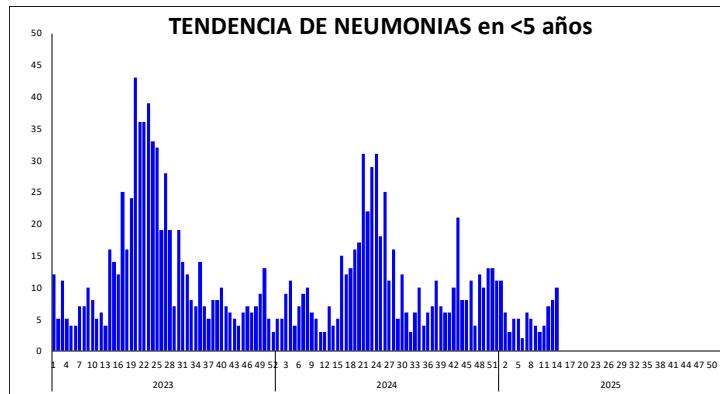
Región Junín: Canal endémico de IRAS en < de 5 años

Tabla de Riesgo por Distritos
(Tasa de Incidencia x 1000 hab.)

DISTRITO	TIA IRAs <5 a
PACCHA	402,1
SANTA BARBARA DE CARHUACAYAN	392,9
JULCAN	379,3
MOLINOS	362,4
CARHUAMAYO	352,1
PALCAMAYO	345,1
CHICCHE	344,8
PACA	338,5
RICRAN	336,6
LEONOR ORDOÑEZ	333,3
LA UNION	323,9
SAN PEDRO DE CAJAS	323,7
LLOCLLAPAMPA	310,3
CHUPURO	296,1
COLCA	295,5
HUASAHUASI	288,5
CULLHUAS	288,0
SINCOS	265,4
ACOLLA	265,0
SANTA ROSA DE SACCO	258,5
JUNIN	255,9
CONCEPCION	252,5
CARHUACALLANGA	250,0
SAN PEDRO DE CHUNAN	250,0
LA OROYA	235,2
MUQUI	230,8
MASMA	225,8
POMACANCHAS	223,1
HUACHAC	222,7
MARCAPOMACOCCHA	222,2
PARCO	217,4

NEUMONIAS: En la Región Junín en esta semana se ha notificado 34 episodios, En Total se ha notificado 493 episodios de neumonías.

- **En menores de 2 meses**, en esta semana se ha notificado 3 episodios, el acumulado es de 6 episodios.
- **De 2 a 11 meses**, en esta semana se ha notificado 3 episodios, el acumulado es de 25 episodios.
- **De 1 a 4 años**, en esta semana se ha notificado 4 episodios, el acumulado es de 44 episodios.
- **De 5 a 9 años**, en esta semana se ha notificado 3 episodios, el acumulado es de 32 episodios.
- **De 10 a 19 años**, en esta semana se ha notificado 4 episodios, el acumulado es de 24 episodios.
- **De 20 a 59 años**, en esta semana se ha notificado 8 episodios, el acumulado es de 128 episodios.
- **En mayores de 60 años**, en esta semana se ha notificado 9 episodios, el acumulados es de 234 episodios.



DEFUNCIONES POR NEUMONIAS (Todos los Grupos de Edad): En la presente semana se ha notificado 1 defunción(es), en total se tiene 33 defunción(es).

REGIÓN JUNÍN: DISTRIBUCIÓN DE CASOS DE IRAS Y NEUMONÍAS, POR PROVINCIAS

PROVINCIA	IRAs en < 5 años		NEUMONIAS < 5 años		NEUMONIAS en 5 a 9 años		NEUMONIAS en 10 a 19 años		NEUMONIAS en 20 a 59 años		NEUMONIAS en > 60 años		Defunciones en < 5 años		Defunciones en > 60 años		SOB-ASMA en < 5 años	
	Semana actual	Total	Semana actual	Total	Semana actual	Total	Semana actual	Total	Semana actual	Total	Semana actual	Total	Semana actual	Total	Semana actual	Total	Semana actual	Total
CHANCHAMAYO	169	1.819	2	10	3	14	2	6	1	12	4	18				4	1	13
CHUPACA	61	492		1						6	1	19				4		7
CONCEPCION	71	782		2		1	2	2	1	11	1	20				3		5
HUANAYO	337	3.945		19		1	8	4	69	2	124					12	5	207
JAUIJA	129	1.067	1	7		2		4	1	15		16				4		4
JUNIN	49	462						2	1	3		4						
SATIPO	218	2.965	7	32		13		1		9	1	14					5	22
TARMA	105	1.195		4								9				4		3
YAUJI	37	443				1		1		3		10						1
Total	1.176	13.170	10	75	3	32	4	24	8	128	9	234	0	0	0	31	11	262

ENFERMEDADES DIARREICAS AGUDAS – ACUOSAS Y DISENTERICAS – DEFUNCIONES POR EDAS

DIARREA AGUDA ACUOSA: En la Región Junín, en total de EDAS en esta semana se ha notificado 570 episodios, el acumulado es de 9.191 episodios.

- En menores de 1 año, en esta semana se ha notificado 70 episodios, el acumulado es de 981 episodios.
- De 1 a 4 años, en esta semana se ha notificado 190 episodios, el acumulado es de 2.648 episodios.
- En menores de 5 años, en esta semana se ha notificado 260 episodios, el acumulado es de 3.629 episodios.
- En 5 a 11 años, en esta semana se ha notificado 93 episodios, el acumulado es de 1.328 episodios.
- En 12 a 17 años, en esta semana se ha notificado 38 episodios, el acumulado es de 403 episodios.
- En 18 a 29 años, en esta semana se ha notificado 34 episodios, el acumulado es de 874 episodios.
- En 30 a 59 años, en esta semana se ha notificado 80 episodios, el acumulado es de 1.850 episodios.
- En mayores de 60 años, en esta semana se ha notificado 65 episodios, el acumulado es de 1.107 episodios.

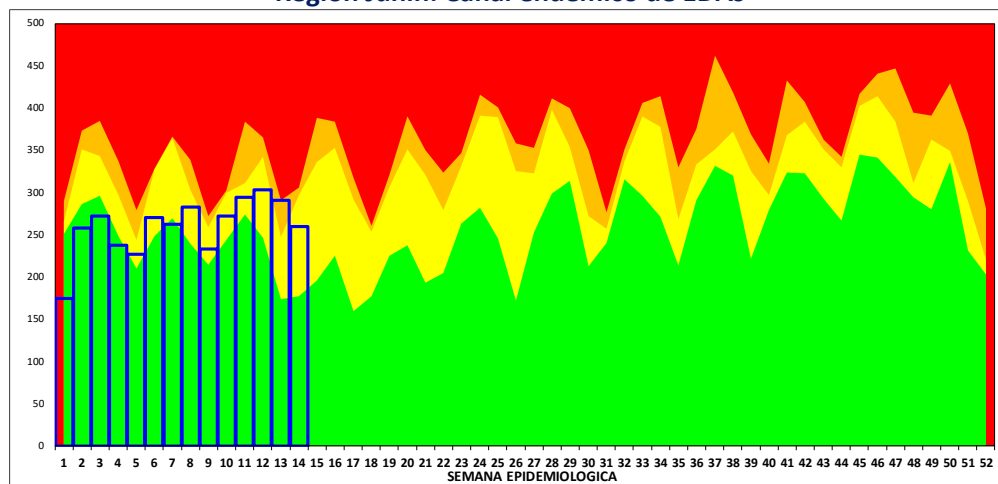
DEFUNCION POR EDAS: En esta semana se ha notificado 0 defunción(es), en total se tiene 0 defunción(es).

DISENTERICAS: En la Región Junín, en esta semana se ha notificado 2 episodios(s), el acumulado es de 35 episodios de disenterías.

Tabla de Riesgo por Distritos
(TIA x 1000 hab.)

DISTRITO	TIA EDAs <5 a
SANTA BARBARA DE CARHUACAYAN	107,1
CHICCHE	103,4
CHUPURO	97,1
PACCHA	94,3
LLOCLAPAMPA	92,0
PARCO	87,0
JAUJA	85,2
HUARIPAMPA	79,2
MARCAPOMACOCCHA	74,1
MASMA	72,6
SINCOS	71,0
APATA	69,8
JULCAN	69,0
LEONOR ORDOÑEZ	66,7
SAN JUAN DE ISCOS	66,3
HUACHAC	63,0
JUNIN	62,6
SAN PEDRO DE CHUNAN	62,5
ACOLLA	62,2
PACCHA	61,9
POMACANCHA	61,5
PACA	61,5
MOLINOS	60,4
ULCUMAYO	59,7
SUITUCANCHA	58,3
COVIRIALI	57,0
CURICACA	56,6
CULLHUAS	56,0
PALCAMAYO	54,9
RIO TAMBO	52,8
HUASAHUASI	52,1
COCHAS	51,6

Región Junín: Canal endémico de EDAs



REGIÓN JUNÍN: DISTRIBUCIÓN DE CASOS DE EDAS ACUOSAS Y DISENTERICAS, POR PROVINCIAS

PROVINCIA	EDAs en <5 años		EDAs en 5 a 11 años		EDAs en 12 a 17 años		EDAs en 18 a 29 años		EDAs en 30 a 59 años		EDAs en > 60 años		Defunciones		Disenterias	
	Semana actual	Total	Semana actual	Total	Semana actual	Total	Semana actual	Total	Semana actual	Total	Semana actual	Total	Semana actual	Total	Semana actual	Total
CHANCHAMAYO	35	517	12	175	8	53	3	105	7	140	80	80				2
CHUPACA	12	137	2	29		15	1	40	4	56	2	71				1
CONCEPCION	11	166	12	80	2	26	3	36	6	100	4	77				1
HUANCAYO	69	984	27	346	12	157	17	359	26	773	20	408				4
JAUJA	25	312	10	132	9	41	3	81	14	204	15	171			1	7
JUNIN	8	94	3	43	5	14		44	2	76	2	64				
SATIPO	79	1.065	16	275	1	35	4	99	7	156	7	70			1	16
TARMA	15	268	9	193	1	49	3	66	6	181	5	93				3
YAULI	6	86	2	55		13		44	8	164	7	73				1
Total	260	3.629	93	1.328	38	403	34	874	80	1.850	65	1.107			2	35

VIGILANCIA DE ENFERMEDADES TRANSMISIBLES

REGIÓN JUNÍN: ENFERMEDADES INMUNOPREVENIBLES, POR PROVINCIAS

Provincia	ESAVI - EVENTO ADVERSO POST VACUNAL		HEPATITIS B		PARALISIS FLACIDA AGUDA		PAROTIDITIS		PAROTIDITIS CON COMPLICACIONES		RUBEOLA		RUBEOLA CONGENITA		SARAMPION		TETANOS		TOS FERINA		VARICELA CON OTRAS COMPLICACIONES		VARICELA SIN COMPLICACIONES	
	Semana actual	Total	Semana actual	Total	Semana actual	Total	Semana actual	Total	Semana actual	Total	Semana actual	Total	Semana actual	Total	Semana actual	Total	Semana actual	Total	Semana actual	Total	Semana actual	Total	Semana actual	Total
CHANCHAMAYO			2	11					1				2										1	4
CHUPACA				2																				
CONCEPCION																								
HUANCAYO		1	2	24		1					1		2		1						1	4	23	
JAUJA							1																5	
JUNIN																							1	
SATIPO				6											1	2								
TARMA								1	1															
YAULI											1													
Total		1	4	43		1		2	1	1	4	2	1	3		3					1	5	33	

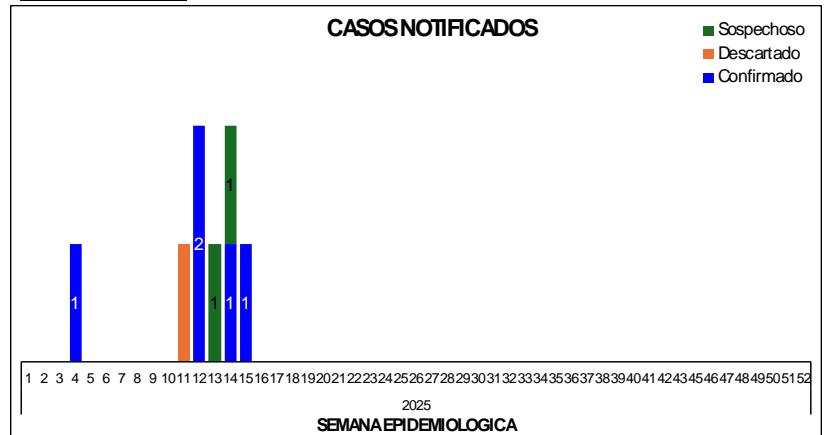
De los casos notificados de ESAVI - EVENTO ADVERSO POST VACUNAL se tienen 1 Confirmados, 0 Descartados, s, De los casos notificados de HEPATITIS B se tienen 19 Confirmados, 2 Descartados, 22 Probables, De los casos notificados de PARALISIS FLACIDA AGUDA se tienen 0 Confirmados, 0 Descartados, 1 Probables, De los casos notificados de PAROTIDITIS se tienen 2 Confirmados, 0 Descartados, 0 Probables, De los casos notificados de PAROTIDITIS CON COMPLICACIONES se tienen 1 Confirmados, 0 Descartados, 0 Probables, De los casos notificados de RUBEOLA se tienen 0 Confirmados, 3 Descartados, 1 Probables, De los casos notificados de RUBEOLA CONGENITA se tienen 0 Confirmados, 1 Descartados, 1 Probables, De los casos notificados de SARAMPION se tienen 0 Confirmados, 2 Descartados, 1 Probables, De los casos notificados de TETANOS se tienen 0 Confirmados, 0 Descartados, 0 Probables, De los casos notificados de TOS FERINA se tienen 0 Confirmados, 0 Descartados, 0 Probables, De los casos notificados de VARICELA CON OTRAS COMPLICACIONES se tienen 1 Confirmados, 0 Descartados, 0 Probables, De los casos notificados de VARICELA SIN COMPLICACIONES se tienen 33 Confirmados, 0 Descartados, 0 Probables

Tabla de Riesgo por Distrito

En esta semana se notifica 2 caso(s), teniéndose un total de 4 caso(s); Se actúa con la emisión de la Alerta Epidemiológica AE-05-2019 EPI-RSJ- DIRESA Junín -2019.

Departamento	Provincia	Distrito	Tipo Dx.	N° Casos
JUNIN	CHANCHAMAYO	PICHANAQUI	Sospechoso	1
	HUANCAYO	CHILCA	Descartado	1
		EL TAMBO	Confirmado	2
		HUANCAN	Sospechoso	1
		HUANCAYO	Confirmado	1
		SAPALLANGA	Confirmado	1
		CULHUAS	Confirmado	1
Total				8

Guillain Barre



REGIÓN JUNÍN: ENFERMEDADES METAXÉNICAS, POR PROVINCIAS – CASOS CONFIRMADOS

Provincia	DENGUE SIN SEÑALES DE		DENGUE CON SEÑALES DE		DENGUE GRAVE		ENFERMEDAD DE CHAGAS		FIEBRE AMARILLA SELVÁTICA		LEISHMANIASIS CUTÁNEA		LEISHMANIASIS MUCOCUTÁNEA		MALARIA POR P. VIVAX		OROPUCHE		ZIKA		ZIKA SINTOMÁTICO EN GESTANTES	
	Semana actual	Total	Semana actual	Total	Semana actual	Total	Semana actual	Total	Semana actual	Total	Semana actual	Total	Semana actual	Total	Semana actual	Total	Semana actual	Total	Semana actual	Total	Semana actual	Total
CHANCHAMAYO	24	332	2	52							6	33	1	4		1		1				
CHUPACA																						
CONCEPCION																						
HUANCAYO																						
JAUJA																						
JUNIN																						
SATIPO	22	324	3	70		4				3	4	48		2		46		37				
TARMA																						
YAULI																						
Total	46	656	5	122	0	4	0	0	0	3	10	81	1	6	0	47	0	38	0	0	0	0

Dengue:

En la presente semana se han notificado 310 casos; En total se han notificado 2986 casos.

Según clasificación se tiene:

782 Confirmados, 2187 Descartados, y 17 Probables Del total de Casos CONFIRMADOS Según Tipo de Diagnóstico se tiene:

DENGUE SIN SIGNOS DE ALARMA 656 casos, DENGUE CON SIGNOS DE ALARMA 122 casos, y DENGUE GRAVE 4 casos; de los cuales 351 casos notificados por la U.E. SATIPO, 226 casos notificados por la U.E. CHANCHAMAYO, 115 casos notificados por la U.E. HOSP. REG. DOC. DE MEDICINA TROPICAL JULIO CESAR DEMARINI CARO, 43 casos notificados por la U.E. PICHANAQUI, 32 casos notificados por la U.E. PANGOA, 8 casos notificados por la U.E. VALLE DEL MANTARO, 3 casos notificados por la U.E. HOSP. DAC - HYO, 2 casos notificados por la U.E. HOSP. EL CARMEN - HYO.

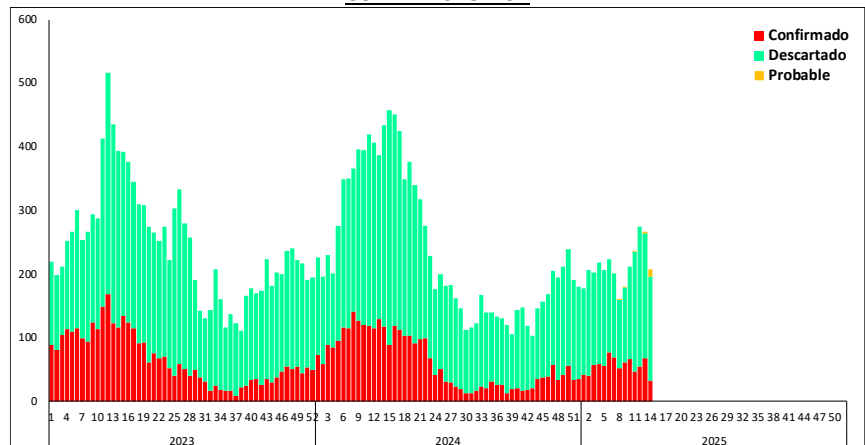
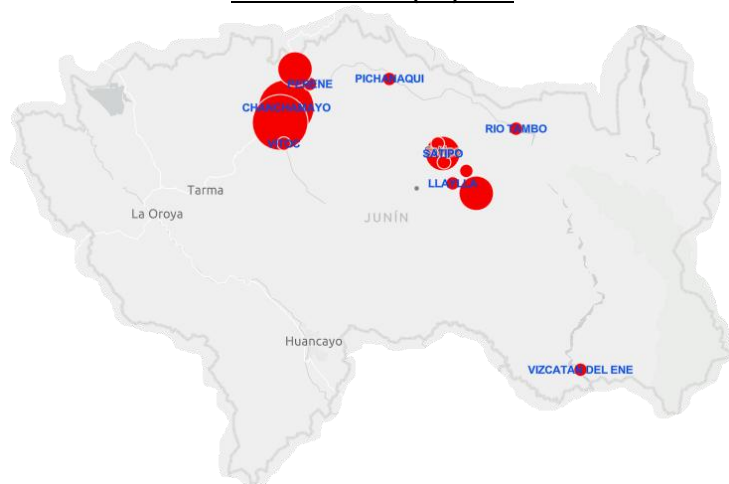
CURVA HISTORICA

Tabla de Riesgo por Distritos

PROVINCIA	DISTRITO	TIA
CHANCHAMAYO	CHANCHAMAYO	6,71
	PERENE	0,98
	PICHANAQUI	0,66
	SAN LUIS DE SHUARCO	0,59
	SAN RAMON	3,79
SATIPO	SATIPO	2,93
	COVIRIALI	2,50
	LLAYLLA	0,26
	MAZAMARI	2,52
	PANGOA	0,62
	RIO NEGRO	2,41
	RIO TAMBO	0,92
	VIZCATAN DEL ENE	0,16
Total		0,59

TIA x distritos x 1,000 hab.

MAPA DE RIESGO (TIA) 2024



REGIÓN JUNÍN: DISTRIBUCIÓN DE TUBERCULOSIS, POR PROVINCIAS

MAPA DE RIESGO (TIA) 2024



En esta semana se notifica: 0 Casos de TBC ABANDONO RECUPERADO; 0 Casos de TBC EXTENSAMENTE RESISTENTE (T); 0 Casos de TBC MILIAR; 0 Casos de TBC MONORESISTENTE; 0 Casos de TBC MULTIDROGORESISTENTE (TB M); 0 Casos de TBC RECAIDA; 0 Casos de TBC RESPIRATORIA NO ESPECÍFIC; 2 Casos de TUBERCULOSIS EXTRAPULMONAR; 1 Casos de TBC PULMONAR C-CONF. BACTERIOL.

Provincia	TBC ABANDONO RECUPERADO		TBC EXTENSAMENTE		TBC MILIAR		TBC MONORESISTENTE		TBC MULTIDROGORESISTENTE		TBC RECAIDA		TBC RESPIRATORIA NO ESPECÍFIC		TUBERCULOSIS EXTRAPULMONAR		TBC PULMONAR C-CONF. BACTERIOL		TBC PULMONAR S-CONF. BACTERIOL	
	Semana actual	Total	Semana actual	Total	Semana actual	Total	Semana actual	Total	Semana actual	Total	Semana actual	Total	Semana actual	Total	Semana actual	Total	Semana actual	Total	Semana actual	Total
CHANCHAMAYO				1				1							1	6	5	39		3
CHUPACA															1	2		2		
CONCEPCION																3		1		
HUANCAYO		1													1	13		21		3
JAUIJA																1				
JUNIN																		1		
SATIPO																3		14		
TARMA																		5		
YAULI																				
Total	0	1	0	1	0	0	0	1	0	0	0	0	0	0	3	28	6	83	0	6

REGIÓN JUNÍN: DISTRIBUCIÓN DE OTRAS ENFERMEDADES TRANSMISIBLES, POR PROVINCIAS

En esta semana se notifica: 4 Casos de HEPATITIS A; 0 Casos de INFECCION GONOCOCICA; 0 Casos de SIFILIS CONGENITA; 2 Casos de SIFILIS MATERNA.

Provincia	HEPATITIS A		INFECCION GONOCOCICA		SIFILIS CONGENITA		SIFILIS MATERNA		SIFILIS NO ESPECIFICADA	
	Semana actual	Total	Semana actual	Total	Semana actual	Total	Semana actual	Total	Semana actual	Total
CHANCHAMAYO		1		1		1		4	2	10
CHUPACA		2		1				1		2
CONCEPCION	1	5				1		2		1
HUANCAYO	3	19		1		5	1	18		34
JAUIJA								1		
JUNIN										
SATIPO				5		2	1	13		18
TARMA								1		
YAULI										
Total	4	27	0	8	0	9	2	40	2	65

VIGILANCIA DE ENFERMEDADES NO TRANSMISIBLES

REGIÓN JUNÍN: DISTRIBUCIÓN DE CASOS DE MUERTE MATERNA Y MATERNO PERINATAL, POR PROVINCIAS

Provincia	MUERTE MATERNA DIRECTA		MUERTE MATERNA INCIDENTAL		MUERTE MATERNA INDIRECTA		MUERTE PERINATAL	
	Semana actual	Total	Semana actual	Total	Semana actual	Total	Semana actual	Total
CHANCHAMAYO		1					1	8
CHUPACA								2
CONCEPCION								23
HUANCAYO								4
JAUIJA								
JUNIN								10
SATIPO								4
TARMA							2	4
YAULI								1
Total	0	1	0	0	0	0	3	52

En esta semana se notifica: 0 Casos de MUERTE MATERNA DIRECTA; 0 Casos de MUERTE MATERNA INCIDENTAL; 0 Casos de MUERTE MATERNA INDIRECTA; 3 Casos de MUERTE PERINATAL.

En total se tiene: 1 Casos de MUERTE MATERNA DIRECTA; 0 Casos de MUERTE MATERNA INCIDENTAL; 0 Casos de MUERTE MATERNA INDIRECTA; 52 Casos de MUERTE PERINATAL.

ENF. TRANSMITIDAS POR ANIMALES PONZOÑOSOS

En esta semana se notifica 4 Casos de LOXOCELISMO; 3 Casos de OFIDISMO
En total se tiene notificado: 58 Casos de LOXOCELISMO; 53 Casos de OFIDISMO.

ENFERMEDADES ZONOTICAS

En esta semana se notifica 0 Casos de CISTICERCOSIS; 3 Casos de HIDATIDOSIS; 3 Casos de LEPTOSPIROSIS

En total se tiene notificado: 12 Casos de CISTICERCOSIS; 38 Casos de HIDATIDOSIS; 26 Casos de LEPTOSPIROSIS.

Provincia	LOXOCELISMO		OFIDISMO		CISTICERCOSIS		HIDATIDOSIS		LEPTOSPIROSIS		FASCIOLIASIS	
	Semana actual	Total	Semana actual	Total	Semana actual	Total	Semana actual	Total	Semana actual	Total	Semana actual	Total
CHANCHAMAYO			2	21	1				15		1	
CHUPACA		2			3		1				1	
CONCEPCION		1			1		1					
HUANCAYO	1	35			4	1	13		3			
JAUIJA	3	14			1	2	16					
JUNIN					1		2					
SATIPO		5	1	32	1			2	7			
TARMA							2	1	1			
YAULI		1					3					
Total	4	58	3	53	0	12	3	38	3	26	0	2

REGIÓN JUNÍN: EFECTO TÓXICO DE PLAGUICIDAS

En esta semana se notifica: 0 Casos de EFECTO TOXICO DE PLAGUICIDAS; 2 Casos de HERBICIDAS Y FUNGICIDAS; 0 Casos de INSEC. HALOGENADOS; 4 Casos de INSEC. ORG. FOSF. Y CARBAMATOS; 0 Casos de OTROS INSECTICIDAS; 0 Casos de OTROS PLAGUICIDAS; 0 Casos de PLAGUICIDA NO ESPECIFICADO; 0 Casos de RODENTICIDAS.

En total se tiene: 5 Casos de EFECTO TOXICO DE PLAGUICIDAS; 8 Casos de HERBICIDAS Y FUNGICIDAS; 0 Casos de INSEC. HALOGENADOS; 29 Casos de INSEC. ORG. FOSF. Y CARBAMATOS; 5 Casos de OTROS INSECTICIDAS; 4 Casos de OTROS PLAGUICIDAS; 8 Casos de PLAGUICIDA NO ESPECIFICADO; 6 Casos de RODENTICIDAS

MAPA DE RIESGO (TIA) 2024



Provincia	EFECTO TOXICO DE PLAGUICIDAS		HERBICIDAS Y FUNGICIDAS		INSEC. HALOGENADOS		INSEC. ORG. FOSF. Y CARBAMATOS		OTROS INSECTICIDAS		OTROS PLAGUICIDAS		PLAGUICIDA NO ESPECIFICADO		RODENTICIDAS	
	Semana actual	Total	Semana actual	Total	Semana actual	Total	Semana actual	Total	Semana actual	Total	Semana actual	Total	Semana actual	Total	Semana actual	Total
CHANCHAMAYO				2						1				3		1
CHUPACA				1				3				1				2
CONCEPCION							1	2		2		1				
HUANCAYO		1		3			1	14		2		2				3
JAUJA		2	2	2			1	4						4		
JUNIN		2														
SATIPO														1		
TARMA							1	6								
YAULI																
Total	0	5	2	8	0	0	4	29	0	5	0	4	0	8	0	6

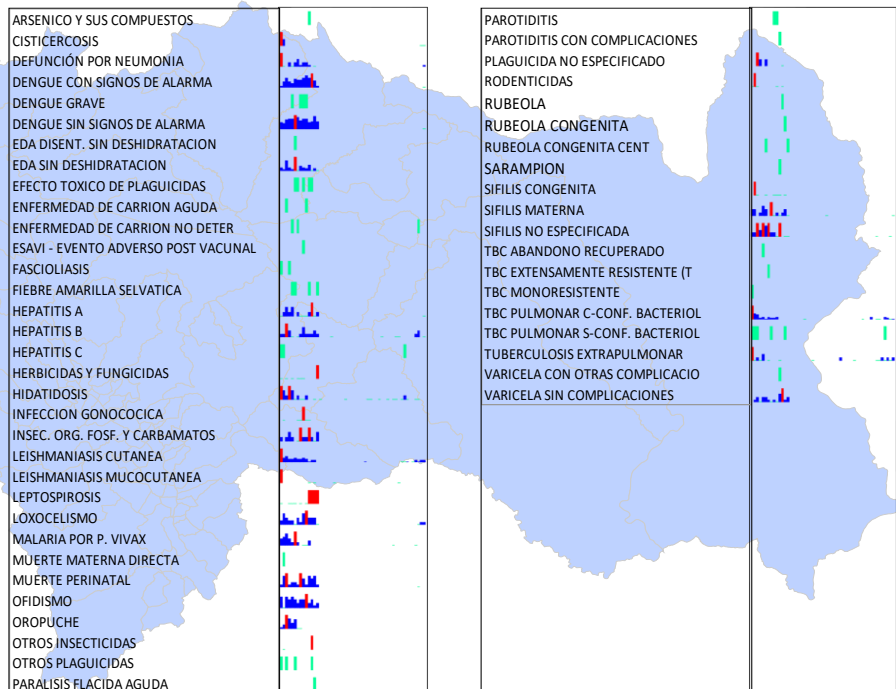
BROTES: AÑO 2025
NOTIFICADOS EN LOS MESES DE: ENERO - ABRIL

Nº	FECHA DE NOTIFICACION	EVENTO	CLASIFICACION DEL EVENTO	EE.SS. MAS CERCANO	PROVINCIA	DISTRITO	LOCALIDAD	Nº DE AFECTADOS	Nº DE DEFUNCIONES	Nº DE INFORMES
1	12/02/2025 11:07	Accidente de Transito	EMISAP	ESSALUD LA OROYA	HUARACHIRI	HUARACHIRI	TICLIO	15	0	2
2	14/03/2025 23:33	DENGUE SIN SEÑALES DE ALARMA	Brote	San Antonio de Sonomoro	SATIPO	PANGOA	Cp Ciudad de Dios	3	0	2
3	21/03/2025 0:15	FIEBRE AMARILLA SELVATICA	Brote	RIO NEGRO de ESSALUD	SATIPO	MAZAMARI	Base militar los sinchis	1	0	2
4	22/03/2025 18:02	Otros	Brote	LA LIBERTAD	HUANCAYO	HUANCAYO	(en blanco)	4	0	2
5	26/03/2025 13:01	FIEBRE AMARILLA SELVATICA	Brote	UNION CHAVINI	SATIPO	PANGOA	C.P. ESMERALDA	1	0	1
6	26/03/2025 23:43	Stíme Febril c/erupcion dermica	EMISAP	Paccha	YALLU	PACCHA	Paccha	1	0	2
7	27/03/2025 23:08	DENGUE SIN SEÑALES DE ALARMA	Brote	MAZAMARI	SATIPO	MAZAMARI	MAZAMARI	25	1	1
8	07/04/2025 5:31	Stíme Febril c/erupcion dermica	EMISAP	TZIRIARI	SATIPO	MAZAMARI	ISIDRO SOL DE ORO DE	1	0	1
9	02/04/2025 16:31	VARICELA SIN COMPLICACIONES	Brote	PILCOMAYO	HUANCAYO	PILCOMAYO	PILCOMAYO	5	0	1
10	05/04/2025 23:50	VARICELA SIN COMPLICACIONES	Brote	JUAN PARRA DEL RIEGO	HUANCAYO	EL TAMBO	EL TAMBO	4	0	1

RESUMEN EPIDEMIOLOGICO

IRA	TIA
IRA<2m	150,7
IRA_2_11m	202,9
IRA_1_4	104,4
IRA-5	122,2
NGR_M2	1,8
NEU_2_11_TOT	1,2
NEU_1_4_TOT	0,5
NEU-5	0,7
NEU_5_9A	0,3
NEU_10_19	0,1
NEU_20_59	0,2
NEU_60A	1,4
NEU_TOT	0,4
SOB<5	2,4

DAA	TIA
DAA_C1	46,0
DAA_C1_4	30,6
DAA<5	33,7
DAA_C5_11	4,7
DAA_C12_17	2,7
DAA_C18_29	3,4
DAA_C30_59	3,7
DAA_C60	6,6
DAA_TOT	6,7
DIS<5	0.2



MONITOREO DE LA INFORMACIÓN DEL SISTEMA DE VIGILANCIA EPIDEMIOLÓGICA

Para el año 2020 según **Resolución Directoral N° 150** del 08 de marzo del 2024 se aprueba la conformación de 13 Unidades ejecutoras, las cuales serán una unidad de epidemiología quienes deben notificar semanalmente. **EL PUNTAJE MÍNIMO ACEPTABLE ES 92%.**

INDICADORES DE MONITOREO DE LA INFORMACIÓN - S.E. 14 - 2025

Indicador Oportunidad

REDES U.E.	S.E. 14							Notificación Semanal Lunes hasta las 6:00 pm
	Fecha de Notif. Diaria hasta las 10:00 am.							
	30-mar	31-mar	01-abr	02-abr	03-abr	04-abr	05-abr	
VALLE DEL MANTARO	Si	Si	Si	Si	Si	Si	Si	Si
CHUPACA	Si	Si	Si	Si	Si	Si	Si	Si
JAUIJA	Si	Si	Si	Si	Si	Si	Si	Si
YAUULI - LA OROYA	Si	No	Si	Si	Si	Si	Si	Si
TARMA	Si	Si	Si	Si	Si	Si	Si	Si
JUNIN	Si	No	Si	Si	Si	Si	Si	Si
CHANCHAMAYO	Si	Si	Si	Si	Si	Si	Si	Si
PICHANAKI	Si	Si	Si	Si	Si	Si	Si	Si
SATIPO	Si	Si	Si	Si	Si	Si	Si	Si
PANGO	Si	Si	Si	Si	Si	Si	Si	Si
HOSP. EL CARMEN	Si	Si	No	Si	Si	Si	Si	Si
HOSP. D.A.C	Si	Si	Si	Si	Si	Si	No	Si
HOSP. J.C.D.M.	Si	Si	Si	Si	Si	Si	Si	Si
IREN - CENTRO	Si	Si	No	Si	Si	Si	Si	Si

Indicador Calidad de Datos

En esta semana no se presentaron errores en la calidad de los datos.

Indicador Cobertura

Se toman en cuenta todas las IPRESS clasificadas como Unidad Notificante.

Notificación	S.E. 14	Total IPRESS	Dependencia	N° de IPRESS con Notificación			% Cobert.
				(+)	(-)	NO	
SI (+)	364	553	EsSalud	13	7		65%
(-)	189		Gobierno Regional	349	171		67%
No Notificó	0		Inpe	1			100%
% Cobertura (+)		66%	Privado	1	5		17%
% Cobertura Total		100%	Sanidad PNP		6		0%
			Total	364	189		66%

Unidad Ejecutora (Red)	N° de IPRESS con Notificación			% Cobert. (+)
	(+)	(-)	NO	
CHANCHAMAYO	28	18		61%
CHUPACA	24	17		59%
JAUIJA	79	7		92%
JUNIN	9	17		35%
PANGO	15	18		45%
PICHANAKI	21	5		81%
SATIPO	58	35		62%
TARMA	40	20		67%
VALLE DEL MANTARO	87	51		63%
HOSP. DAC - HYO	1			100%
HOSP. EL CARMEN - HYO.	1			100%
INST. REG. DE ENFERMEDADES NEOPLASIAS DEL CENTRO		1		0%
HOSP. REG. DOC. DE MEDICINA TROPICAL JULIO CESAR DEMA	1			100%
M.R. YAUULI - OROYA	20	2		91%

Indicadores de Monitoreo

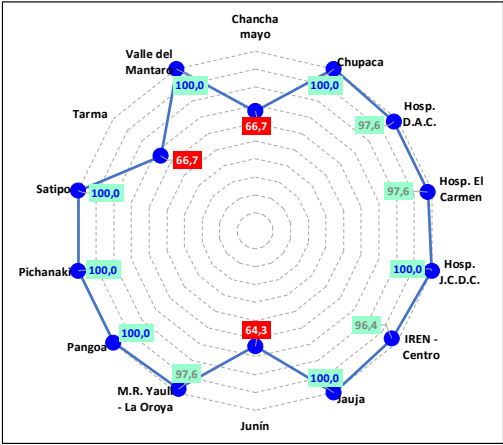
U.E.	RETRO ALIMENTACION	OPORTUNIDAD	COBERTURA	CALIDAD DEL DATO	TOTAL
Chanchamayo	No Elabora Boletín	100,0	0,0	100,0	66,7
Chupaca	No Elabora Boletín	100,0	100,0	100,0	100,0
Hosp. D.A.C.	No Elabora Boletín	92,9	100,0	100,0	97,6
Hosp. El Carmen	No Elabora Boletín	92,9	100,0	100,0	97,6
Hosp. J.C.D.C.	No Elabora Boletín	100,0	100,0	100,0	100,0
IREN - Centro	No Elabora Boletín	92,9	100,0	No aplica	96,4
Jauja	No Elabora Boletín	100,0	100,0	100,0	100,0
Junin	No Elabora Boletín	92,9	0,0	100,0	64,3
M.R. Yauli - La Oroya	No Elabora Boletín	92,9	100,0	100,0	97,6
Pangoa	No Elabora Boletín	100,0	100,0	100,0	100,0
Pichanaki	No Elabora Boletín	100,0	100,0	100,0	100,0
Satipo	No Elabora Boletín	100,0	100,0	100,0	100,0
Tarma	No Elabora Boletín	100,0	0,0	100,0	66,7
Valle del Mantaro	No Elabora Boletín	100,0	100,0	100,0	100,0
Total DIRESA	100,0	97,4	78,6	100,0	91,8

En el Indicador **COBERTURA**, las U.E. con calificación “**CERO**” no realizaron la clasificación de Notificación Negativa en el aplicativo NotiWeb.

A partir de la S.E. 05-2025, en el indicador **COBERTURA** se están evaluando TODAS las IPRESS clasificadas como Unidades Notificantes.

Nota: El indicador **RETROALIMENTACION**, será evaluada a la 2da. S.E. de cada mes.

% ALCANZADO EN LA SEMANA ACTUAL



% ALCANZADO POR SEMANA EPIDEMIOLÓGICA

