



DIRECCIÓN REGIONAL DE SALUD JUNÍN

Lic. Enf. Clifor Curipaco López
Director Regional de Salud Junín

EQUIPO DE EPIDEMIOLOGÍA

Director de Epidemiología
Obst. Orlando Manrique López

Mg. Ananí G. Basaldúa Galarza
Lic. Enf. Doris García Inga
Lic. Enf. Norma Luz Córdova Santiváñez
Lic. Adm. Jacks Roy Arroyo Uchuypoma
C.D. Ana Isabel Chávez Ortega
Lic. Enf. Liz Verónica Quiñonez Navarro
Téc. Inf. Eduardo Surichaqui Palacios
Sec. María Ortega Sendón

CONTENIDO

- Actualidad Regional
- Análisis de situación de salud
 - Infecciones Respiratorias Agudas
 - Neumonías
 - Defunción por Neumonías
 - Enfermedades Diarreicas Agudas (Acuosas – Disenterías)
 - Defunción por Edas
- Enfermedades Transmisibles
 - Enfermedades Immunoprevenibles
 - Enfermedades Metaxénicas
 - Tuberculosis
 - Otras Enfermedades Transmisibles
- Enfermedades NO Transmisibles
 - Muerte Materna – Perinatal
 - Transmitidas por Animales Ponzonosos
 - Enfermedades Zoonóticas
 - Diabetes
 - Efecto Tóxico de Plaguicidas
- Brotes, Emergencias y/o Desastres
- Mapa epidemiológico semanal
- Monitoreo de la información del sistema.

FUENTE DE DATOS:

Sistema de Vigilancia Epidemiológica:
NotiWeb / CDC-MINSA
SIEpi / CDC- MINSA

**Información
para la Acción!**

FACTORES QUE DESENCADENAN LOS PRIMEROS EPISODIOS PSICOTICOS

Los brotes psicóticos son momentos de intensa desconexión con la realidad donde la mente se sumerge en un mundo alterno y las percepciones se distorsionan. Las causas pueden ser diversas y complejas, involucrando factores biológicos, psicológicos y sociales.(1)es fundamental comprender las causas subyacentes para poder abordar adecuadamente este trastorno.(1)



Las personas que sufren un primer episodio psicótico suelen ser jóvenes, entre 15 y 35 años, y es más común de lo que se cree. Cerca de 3 de cada 100 jóvenes sufrirán un episodio psicótico, lo cual significa que en este sector de la población, la psicosis es más común que, por ejemplo, la diabetes. Una gran parte de los afectados consigue una plena recuperación del episodio. (2)

Algunos de los factores desencadenantes:

- **Predisposición genética:** Existe evidencia que sugiere que las personas con antecedentes familiares de trastornos psicóticos tiene un mayor riesgo de desarrollar psicosis. Los estudios han identificado ciertos genes que pueden aumentar la vulnerabilidad a este trastorno. (1)
- **Desequilibrios químicos en el cerebro:** Alteraciones en la regulación de neurotransmisores como dopamina pueden desempeñar un papel en el desarrollo de la psicosis, estos desequilibrios pueden ser causados por factores genéticos, ambientales o incluso por el consumo de sustancias psicoactivas. (1)
- **Factores ambientales:** Experiencias traumáticas, abuso infantil, estrés crónico o situaciones de alta presión pueden desencadenar brotes psicóticos en personas con predisposición genética. El entorno en el que se desenvuelve el individuo puede influir significativamente en la manifestación de la psicosis.(1)
- **Consumo de drogas o alcohol:** El uso de sustancias psicoactivas como la marihuana, cocaína o el LSD puede desencadenar episodios psicóticos en algunas personas. Estas sustancias pueden alterar la química cerebral y aumentar el riesgo de desarrollar psicosis, especialmente en individuos vulnerables. (1)
- **Enfermedades médicas:** Algunas condiciones médicas como tumores cerebrales, infecciones o trastornos metabólicos pueden estar asociadas con la aparición de síntomas psicóticos. Es fundamental descartar causas médicas subyacentes en la evaluación de un paciente con psicosis. (1)

Es importante destacar que la psicosis es un trastorno complejo y multifactorial, y que cada caso es único. La evaluación y el tratamiento adecuados requieren una comprensión profunda de las causas individuales que contribuyen a los brotes psicóticos. (1)

A nivel internacional, está ampliamente reconocida la importancia de realizar un tratamiento multicomponente donde exista una coordinación interdisciplinaria.(2)

BIBLIOGRAFIA

- 1.- Causas y factores desencadenantes de los brotes psicóticos-
<https://psicologiaya.com/psicopatologia/por-que-se-producen-los-brotes-psicoticos/>
- 2.- Guía de Primeros Episodios Psicóticos -
file:///C:/Users/Satellite/Downloads/Guia_episodios_psicoticos.pdf

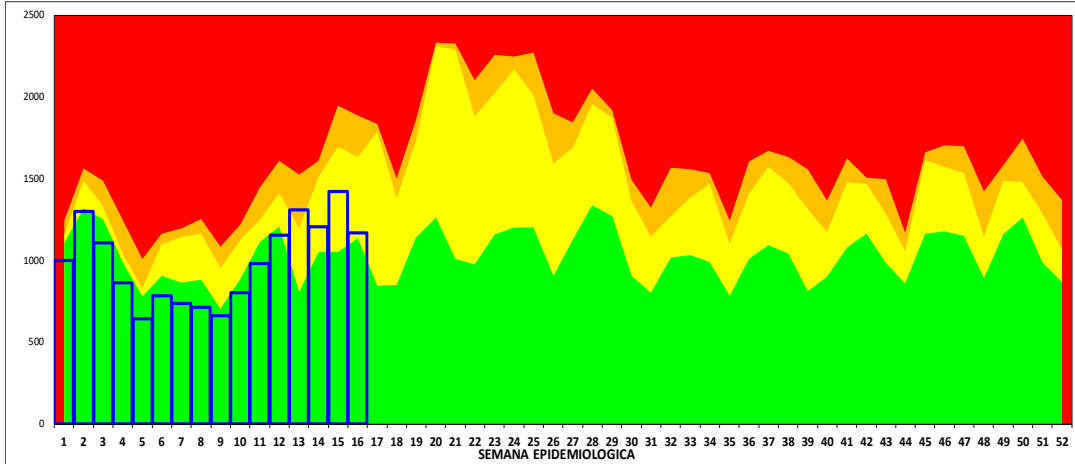
ANÁLISIS DE SITUACIÓN DE SALUD

INFECCIONES RESPIRATORIAS AGUDAS – NEUMONÍAS – DEFUNCIONES POR NEUMONÍAS

IRAS: En la Región Junín, en esta semana se ha notificado 1.164 episodios; En total se ha notificado 15.824 episodios de IRAS en < de 5 años de edad.

- **En menores de 2 meses de edad**, en esta semana se ha notificado 35 episodios, el acumulado es 584 episodios, con una T.I.A. de 173,6 por 1,000 niños.
- **De 2 a 11 meses de edad**, en esta semana se ha notificado 247 episodios, el acumulado es de 4.261 episodios, con una T.I.A. de 237,4 por 1,000 niños.
- **De 1 a 4 años de edad**, en esta semana se ha notificado 882 episodios, el acumulado es de 10.979 episodios, con una T.I.A. de 127,0 por 1,000 niños.

Región Junín: Canal endémico de IRAS en < de 5 años

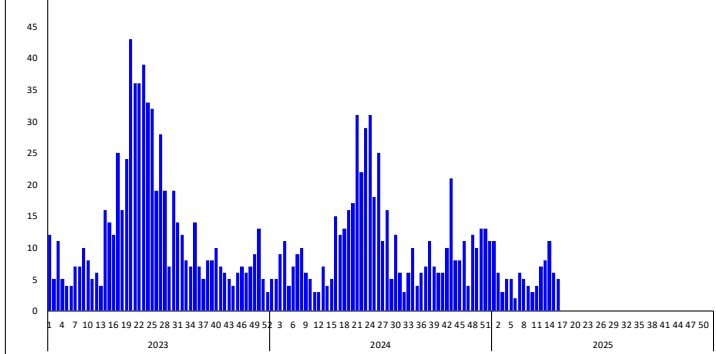
Tabla de Riesgo por Distritos
(Tasa de Incidencia x 1000 hab.)

DISTRITO	TIA IRAs <5 a
PACCHA	463,9
SANTA BARBARA DE CARHUACAYAN	446,4
CARHUAMAYO	418,3
JULCAN	413,8
SAN PEDRO DE CHUNAN	406,3
RICRAN	386,1
PALCAMAYO	384,3
CHICCHE	379,3
CULLHUAS	376,0
MOLINOS	375,8
PACA	369,2
LA UNION	362,7
CHUPURO	359,2
SAN PEDRO DE CAJAS	346,8
LLOCLLAPAMPA	344,8
LEONOR ORDOÑEZ	342,9
HUASAHUASI	335,8
SINCOS	311,7
ACOLLA	306,5
SANTA ROSA DE SACCO	301,3
COLCA	295,5
CONCEPCION	292,9
JUNIN	292,1
HUACHAC	285,7
LA OROYA	279,6
MARCAPOMACOCOA	271,6
MUQUI	269,2
COVIRIALI	265,0
POMACANCHA	261,5
PARCO	260,9
HUARICOLCA	259,5

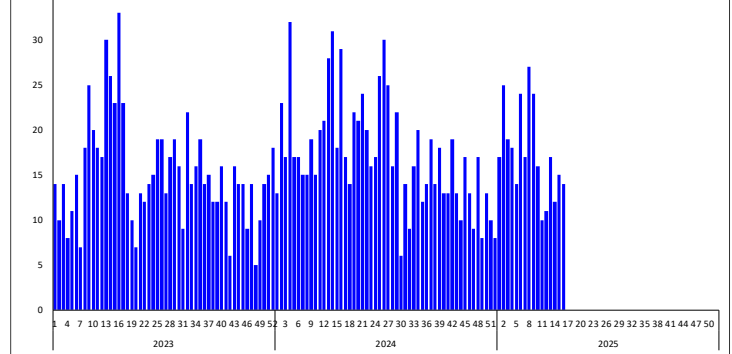
NEUMONIAS: En la Región Junín en esta semana se ha notificado 51 episodios, En Total se ha notificado 609 episodios de neumonías.

- **En menores de 2 meses**, en esta semana se ha notificado 0 episodios, el acumulado es de 6 episodios.
- **De 2 a 11 meses**, en esta semana se ha notificado 1 episodios, el acumulado es de 27 episodios.
- **De 1 a 4 años**, en esta semana se ha notificado 4 episodios, el acumulado es de 54 episodios.
- **De 5 a 9 años**, en esta semana se ha notificado 8 episodios, el acumulado es de 52 episodios.
- **De 10 a 19 años**, en esta semana se ha notificado 8 episodios, el acumulado es de 38 episodios.
- **De 20 a 59 años**, en esta semana se ha notificado 17 episodios, el acumulado es de 166 episodios.
- **En mayores de 60 años**, en esta semana se ha notificado 13 episodios, el acumulados es de 266 episodios.

TENDENCIA DE NEUMONIAS en <5 años



TENDENCIA DE NEUMONIAS en > 60 años



DEFUNCIONES POR NEUMONIAS (Todos los Grupos de Edad): En la presente semana se ha notificado 1 defunción(es), en total se tiene 38 defunción(es).

REGIÓN JUNÍN: DISTRIBUCIÓN DE CASOS DE IRAS Y NEUMONÍAS, POR PROVINCIAS

PROVINCIA	IRAs en < 5 años		NEUMONIAS < 5 años		NEUMONIAS en 5 a 9 años		NEUMONIAS en 10 a 19 años		NEUMONIAS en 20 a 59 años		NEUMONIAS en > 60 años		Defunciones en < 5 años		Defunciones en > 60 años		SOB-ASMA en < 5 años	
	Semana actual	Total	Semana actual	Total	Semana actual	Total	Semana actual	Total	Semana actual	Total	Semana actual	Total	Semana actual	Total	Semana actual	Total	Semana actual	Total
CHANCHAMAYO	207	2.211	1	14	7	26	8	16	10	27	5	24				4		16
CHUPACA	40	602		1					1	8		20				4		10
CONCEPCION	50	909		2		1		2		11	1	21				3		5
HUANCAJO	323	4.719	2	23		7		12	2	84	5	140				15	10	226
JAUIJA	55	1.228		7		2		4	3	19	1	18			1	6		4
JUNIN	33	540			1	1		2		3		4						
SATIPO	327	3.703	2	36		14		1		10		16					3	28
TARMA	112	1.391		4					1		1	10				4		3
YAUJI	17	521				1		1		3		13						1
Total	1.164	15.824	5	87	8	52	8	38	17	166	13	266	0	0	1	36	13	293

ENFERMEDADES DIARREICAS AGUDAS – ACUOSAS Y DISENTERICAS – DEFUNCIONES POR EDAS

DIARREA AGUDA ACUOSA: En la Región Junín, en total de EDAS en esta semana se ha notificado 569 episodios, el acumulado es de 10.480 episodios.

- En menores de 1 año, en esta semana se ha notificado 59 episodios, el acumulado es de 1.118 episodios.
- De 1 a 4 años, en esta semana se ha notificado 223 episodios, el acumulado es de 3.094 episodios.
- En menores de 5 años, en esta semana se ha notificado 282 episodios, el acumulado es de 4.212 episodios.
- En 5 a 11 años, en esta semana se ha notificado 72 episodios, el acumulado es de 1.536 episodios.
- En 12 a 17 años, en esta semana se ha notificado 29 episodios, el acumulado es de 476 episodios.
- En 18 a 29 años, en esta semana se ha notificado 46 episodios, el acumulado es de 977 episodios.
- En 30 a 59 años, en esta semana se ha notificado 94 episodios, el acumulado es de 2.059 episodios.
- En mayores de 60 años, en esta semana se ha notificado 46 episodios, el acumulado es de 1.220 episodios.

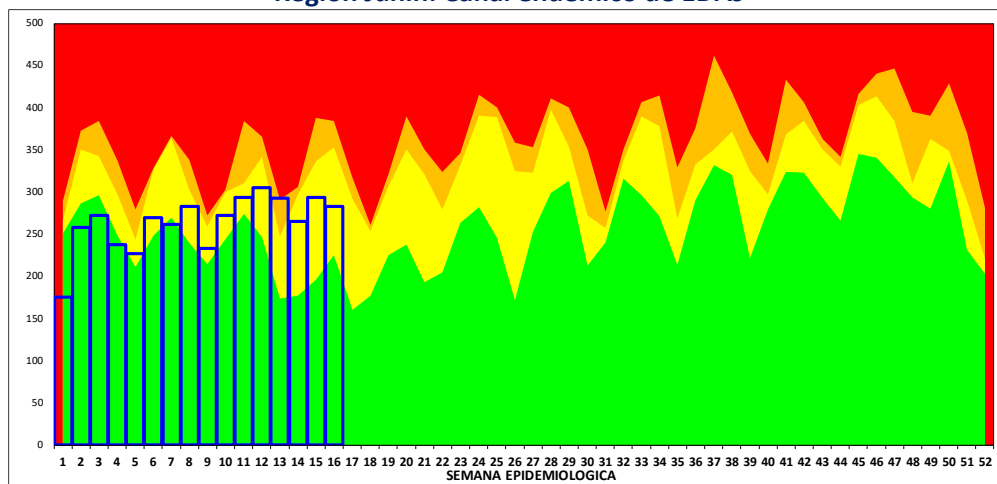
DEFUNCION POR EDAS: En esta semana se ha notificado 0 defunción(es), en total se tiene 0 defunción(es).

DISENTERICAS: En la Región Junín, en esta semana se ha notificado 9 episodios(s), el acumulado es de 51 episodios de disenterías.

**Tabla de Riesgo por Distritos
(TIA x 1000 hab.)**

DISTRITO	TIA EDAs <5 a
CHUPURO	121,4
PARCO	115,9
LLOCLAPAMPA	114,9
SANTA BARBARA DE CARHUACAYAN	107,1
LEONOR ORDOÑEZ	104,8
CHICCHE	103,4
PACCHA	94,3
PACA	92,3
JAUJA	90,7
JULCAN	86,2
MASMA	80,6
HUARIPAMPA	79,2
SINCOS	77,2
HUACHAC	75,6
MARCAPOMACOSHA	74,1
JUNIN	73,7
PACCHA	72,2
SAN JUAN DE ISCOS	71,8
HUAY HUAY	70,2
APATA	69,8
POMACANCHA	69,2
ACOLLA	69,1
SUITUCANCHA	68,0
MOLINOS	67,1
PALCAMAYO	66,7
RIO TAMBO	66,7
ULCUMAYO	64,7
CULLHUAS	64,0
SAN PEDRO DE CHUNAN	62,5
COCHAS	61,0
HUASAHUASI	60,6
COVIRIALI	59,8

Región Junín: Canal endémico de EDAs



REGIÓN JUNÍN: DISTRIBUCIÓN DE CASOS DE EDAS ACUOSAS Y DISENTERICAS, POR PROVINCIAS

PROVINCIA	EDAs en <5 años		EDAs en 5 a 11 años		EDAs en 12 a 17 años		EDAs en 18 a 29 años		EDAs en 30 a 59 años		EDAs en > 60 años		Defunciones		Disenterias	
	Semana actual	Total	Semana actual	Total	Semana actual	Total	Semana actual	Total	Semana actual	Total	Semana actual	Total	Semana actual	Total	Semana actual	Total
CHANCHAMAYO	41	593	17	204	2	59	3	115	6	158	4	89				3
CHUPACA	9	159	3	41	1	19	1	44	3	61		73				1
CONCEPCION	12	194	5	94	3	35	3	40	8	115	5	87			1	2
HUANCAYO	83	1.142	17	418	10	190	27	409	45	880	18	457			1	6
JAUJA	14	348	4	150	5	50	2	92	5	223	9	190				11
JUNIN	8	108	5	53	4	20	2	49	3	80	1	68			1	1
SATIPO	94	1.270	12	300	2	38	4	108	5	164	1	75			2	19
TARMA	15	297	7	215	1	50	3	74	9	194	7	104			4	7
YAULI	6	101	2	61	1	15	1	46	10	184	1	77				1
Total	282	4.212	72	1.536	29	476	46	977	94	2.059	46	1.220			9	51

VIGILANCIA DE ENFERMEDADES TRANSMISIBLES

REGIÓN JUNÍN: ENFERMEDADES INMUNOPREVENIBLES, POR PROVINCIAS

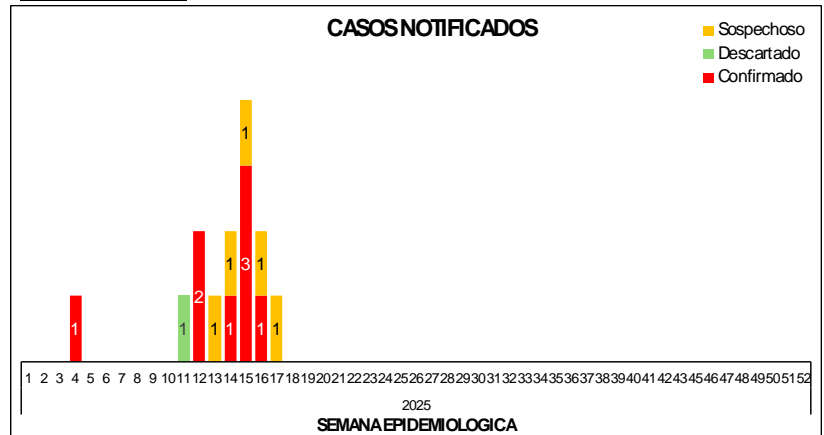
Provincia	ESAVI - EVENTO ADVERSO POST VACUNAL		HEPATITIS B		PARALISIS FLACIDA AGUDA		PAROTIDITIS		PAROTIDITIS CON COMPLICACIONES		RUBEOLA		RUBEOLA CONGENITA		SARAMPION		TETANOS		TOS FERINA		VARICELA CON OTRAS COMPLICACIONES		VARICELA SIN COMPLICACIONES	
	Semana actual	Total	Semana actual	Total	Semana actual	Total	Semana actual	Total	Semana actual	Total	Semana actual	Total	Semana actual	Total	Semana actual	Total	Semana actual	Total	Semana actual	Total	Semana actual	Total	Semana actual	Total
CHANCHAMAYO				13				1			1	3									1			5
CHUPACA				2					1	1														
CONCEPCION																								
HUANCAYO	1			24		1					1	2		2		1					1		4	37
JAUJA								1																6
JUNIN																								1
SATIPO				6												2								
TARMA									1															
YAULI											1			2										
Total	0	1	0	45	0	1	0	2	1	2	2	6	0	2	0	3	0	0	0	0	0	2	4	49

De los casos notificados de ESAVI - EVENTO ADVERSO POST VACUNAL se tienen 1 Confirmados, 0 Descartados, s, De los casos notificados de HEPATITIS B se tienen 21 Confirmados, 2 Descartados, 22 Probables, De los casos notificados de PARALISIS FLACIDA AGUDA se tienen 0 Confirmados, 0 Descartados, 1 Probables, De los casos notificados de PAROTIDITIS se tienen 2 Confirmados, 0 Descartados, 0 Probables, De los casos notificados de PAROTIDITIS CON COMPLICACIONES se tienen 2 Confirmados, 0 Descartados, 0 Probables, De los casos notificados de RUBEOLA se tienen 0 Confirmados, 3 Descartados, 3 Probables, De los casos notificados de RUBEOLA CONGENITA se tienen 0 Confirmados, 1 Descartados, 1 Probables, De los casos notificados de SARAMPION se tienen 0 Confirmados, 3 Descartados, 0 Probables, De los casos notificados de TETANOS se tienen 0 Confirmados, 0 Descartados, 0 Probables, De los casos notificados de TOS FERINA se tienen 0 Confirmados, 0 Descartados, 0 Probables, De los casos notificados de VARICELA CON OTRAS COMPLICACIONES se tienen 2 Confirmados, 0 Descartados, 0 Probables, De los casos notificados de VARICELA SIN COMPLICACIONES se tienen 49 Confirmados, 0 Descartados, 0 Probables

Tabla de Riesgo por Distrito

En esta semana se notifica 4 caso(s), teniéndose un total de 14 caso(s); Se actúa con la emisión de la Alerta Epidemiológica AE-05-2019 EPI-RSJ- DIRESA Junín -2019.

Departamento	Provincia	Distrito	Tipo Dx.	N° Casos
JUNIN	CHANCHAMAYO	PICHANAQUI	Sospechoso	1
	HUANCAYO	CHILCA	Confirmado	1
			Descartado	1
			Sospechoso	1
		CHUPURO	Sospechoso	1
	HUANCAN	EL TAMBO	Confirmado	2
			Sospechoso	1
			Confirmado	2
		PILCOMAYO	Confirmado	1
	SAPALLANGA	CULLHUAS	Confirmado	1
			Confirmado	1
	SATIPO	PANGO	Sospechoso	1
Total				14

Guillain Barre**REGIÓN JUNÍN: ENFERMEDADES METAXÉNICAS, POR PROVINCIAS – CASOS CONFIRMADOS**

Provincia	DENGUE SIN SEÑALES DE		DENGUE CON SEÑALES DE		DENGUE GRAVE		ENFERMEDAD DE CHAGAS		FIEBRE AMARILLA SELVÁTICA		LEISHMANIASIS CUTÁNEA		LEISHMANIASIS MUCOCUTÁNEA		MALARIA POR P. VIVAX		OROPUCHE		ZIKA		ZIKA SINTOMÁTICO EN GESTANTES	
	Semana actual	Total	Semana actual	Total	Semana actual	Total	Semana actual	Total	Semana actual	Total	Semana actual	Total	Semana actual	Total	Semana actual	Total	Semana actual	Total	Semana actual	Total	Semana actual	Total
CHANCHAMAYO	19	372		53							1	36		4		1		1				
CHUPACA																						
CONCEPCION																						
HUANCAYO																						
JAUJA																						
JUNIN																						
SATIPO	12	355	2	77		4			3	2	52		2	3	49		37					
TARMA																						
YAULI																						
Total	31	727	2	130	0	4	0	0	0	3	3	88	0	6	3	50	0	38	0	0	0	0

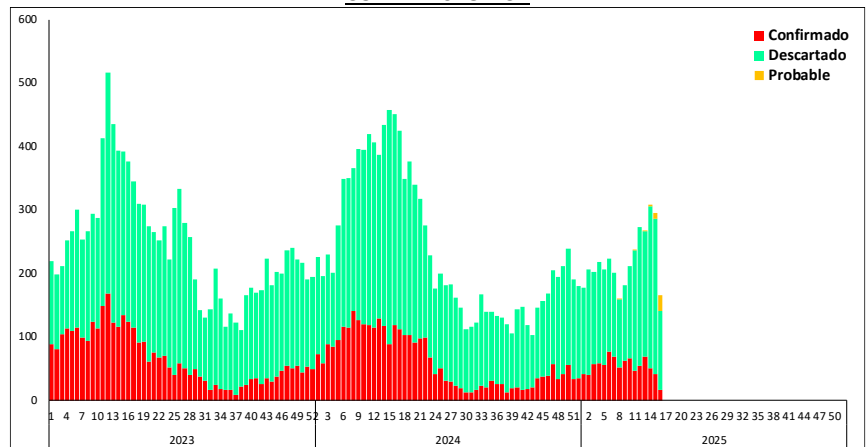
Dengue:

En la presente semana se han notificado 294 casos; En total se han notificado 3552 casos.

Según clasificación se tiene:

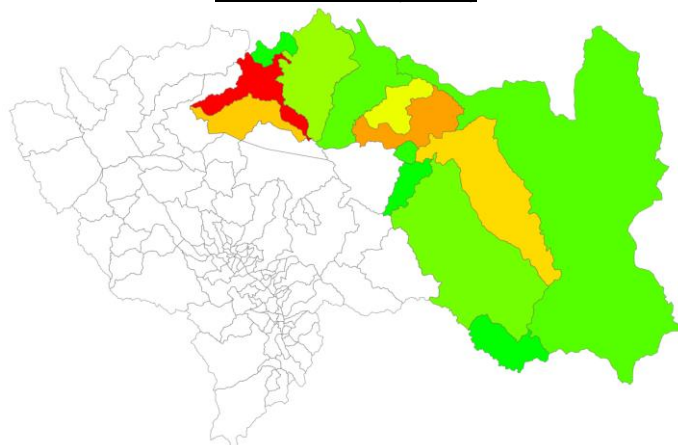
861 Confirmados, 2651 Descartados, y 40 Probables Del total de Casos CONFIRMADOS Según Tipo de Diagnóstico se tiene:

DENGUE SIN SIGNOS DE ALARMA 727 casos, DENGUE CON SIGNOS DE ALARMA 130 casos, y DENGUE GRAVE 4 casos; de los cuales 384 casos notificados por la U.E. SATIPO, 252 casos notificados por la U.E. CHANCHAMAYO, 124 casos notificados por la U.E. HOSP. REG. DOC. DE MEDICINA TROPICAL JULIO CESAR DEMARINI CARO, 49 casos notificados por la U.E. PICHANAQUI, 34 casos notificados por la U.E. PANGO, 9 casos notificados por la U.E. VALLE DEL MANTARO, 4 casos notificados por la U.E. HOSP. EL CARMEN - HYO, 3 casos notificados por la U.E. HOSP. DAC - HYO

CURVA HISTORICA**Tabla de Riesgo por Distritos**

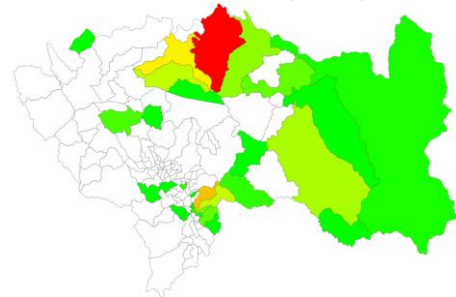
PROVINCIA	DISTRITO	TIA
CHANCHAMAYO	CHANCHAMAYO	7,32
	PERENE	1,29
	PICHANAQUI	0,75
	SAN LUIS DE SHUARCO	1,38
	SAN RAMON	4,21
SATIPO	SATIPO	3,04
	COVIRIALI	4,21
	LLAYLLA	0,26
	MAZAMARI	2,61
	PANGO	0,69
	RIO NEGRO	2,73
	RIO TAMBO	1,30
	VIZCATAN DEL ENE	0,16
Total		0,66

TIA x distritos x 1,000 hab.

MAPA DE RIESGO (CASOS)

REGIÓN JUNÍN: DISTRIBUCIÓN DE TUBERCULOSIS, POR PROVINCIAS

MAPA DE RIESGO (CASOS)



En esta semana se notifica: 0 Casos de TBC ABANDONO RECUPERADO; 0 Casos de TBC EXTENSAMENTE RESISTENTE (T); 0 Casos de TBC MILIAR; 0 Casos de TBC MONORESISTENTE; 0 Casos de TBC MULTIDROGORESISTENTE (TB M); 0 Casos de TBC RECAIDA; 0 Casos de TBC RESPIRATORIA NO ESPECIFIC; 0 Casos de TUBERCULOSIS EXTRAPULMONAR; 0 Casos de TBC PULMONAR C-CONF. BACTERIOL.

Provincia	TBC ABANDONO RECUPERADO		TBC EXTENSAMENTE		TBC MILIAR		TBC MONORESISTENTE		TBC MULTIDROGORESISTENTE		TBC RECAIDA		TBC RESPIRATORIA NO ESPECIFIC		TUBERCULOSIS EXTRAPULMONAR		TBC PULMONAR C-CONF. BACTERIOL		TBC PULMONAR S-CONF. BACTERIOL	
	Semana actual	Total	Semana actual	Total	Semana actual	Total	Semana actual	Total	Semana actual	Total	Semana actual	Total	Semana actual	Total	Semana actual	Total	Semana actual	Total	Semana actual	Total
CHANCHAMAYO				1				1							7		40		3	
CHUPACA															2		2			
CONCEPCION															3		1			
HUANCAYO		1													3	18	1	23		3
JAUIJA															1					
JUNIN																	1			
SATIPO															3		14			
TARMA																	5			
YAULI																				
Total	0	1	0	1	0	0	0	1	0	0	0	0	0	0	3	34	1	86	0	6

REGIÓN JUNÍN: DISTRIBUCIÓN DE OTRAS ENFERMEDADES TRANSMISIBLES, POR PROVINCIAS

En esta semana se notifica: 0 Casos de HEPATITIS A; 1 Casos de INFECCION GONOCOCICA; 1 Casos de SIFILIS CONGENITA; 2 Casos de SIFILIS MATERNA.

Provincia	HEPATITIS A		INFECCION GONOCOCICA		SIFILIS CONGENITA		SIFILIS MATERNA		SIFILIS NO ESPECIFICADA	
	Semana actual	Total	Semana actual	Total	Semana actual	Total	Semana actual	Total	Semana actual	Total
CHANCHAMAYO		1		1		1		4	2	13
CHUPACA		2		1				1		2
CONCEPCION		7				1		2		1
HUANCAYO		19	1	2		10	1	21	3	40
JAUIJA								1		
JUNIN										
SATIPO				5	1	4	1	15	1	20
TARMA								3		
YAULI										
Total	0	29	1	9	1	16	2	47	6	76

VIGILANCIA DE ENFERMEDADES NO TRANSMISIBLES

REGIÓN JUNÍN: DISTRIBUCIÓN DE CASOS DE MUERTE MATERNA Y MATERNO PERINATAL, POR PROVINCIAS

Provincia	MUERTE MATERNA DIRECTA		MUERTE MATERNA INCIDENTAL		MUERTE MATERNA INDIRECTA		MUERTE PERINATAL	
	Semana actual	Total	Semana actual	Total	Semana actual	Total	Semana actual	Total
CHANCHAMAYO		1					8	
CHUPACA							2	
CONCEPCION								
HUANCAYO							1	25
JAUIJA							4	
JUNIN								
SATIPO							1	15
TARMA					1	1		4
YAULI							1	
Total	0	1	0	0	1	1	2	59

En esta semana se notifica: 0 Casos de MUERTE MATERNA DIRECTA; 0 Casos de MUERTE MATERNA INCIDENTAL; 1 Casos de MUERTE MATERNA INDIRECTA; 2 Casos de MUERTE PERINATAL.

En total se tiene: 1 Casos de MUERTE MATERNA DIRECTA; 0 Casos de MUERTE MATERNA INCIDENTAL; 1 Casos de MUERTE MATERNA INDIRECTA; 59 Casos de MUERTE PERINATAL.

ENF. TRANSMITIDAS POR ANIMALES PONZOÑOSOS

En esta semana se notifica 1 Casos de LOXOCELISMO; 1 Casos de OFIDISMO
En total se tiene notificado: 62 Casos de LOXOCELISMO; 57 Casos de OFIDISMO.

ENFERMEDADES ZOONOTICAS

En esta semana se notifica 1 Casos de CISTICERCOSIS; 2 Casos de HIDATIDOSIS; 3 Casos de LEPTOSPIROSIS

En total se tiene notificado: 13 Casos de CISTICERCOSIS; 42 Casos de HIDATIDOSIS; 32 Casos de LEPTOSPIROSIS.

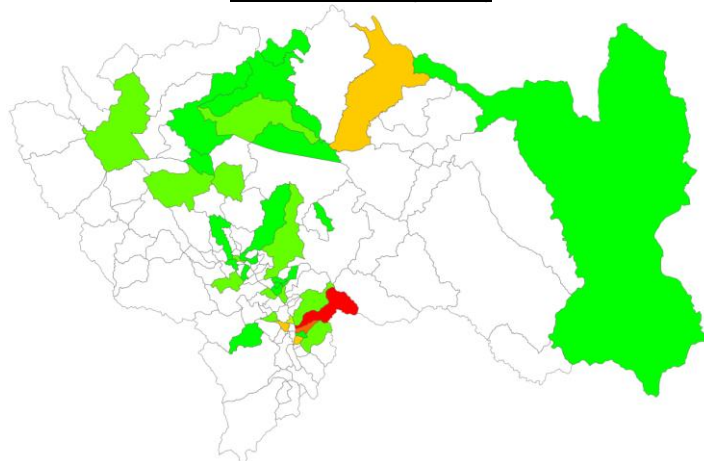
Provincia	LOXOCELISMO		OFIDISMO		CISTICERCOSIS		HIDATIDOSIS		LEPTOSPIROSIS		FASCIOLIASIS	
	Semana actual	Total	Semana actual	Total	Semana actual	Total	Semana actual	Total	Semana actual	Total	Semana actual	Total
CHANCHAMAYO				21		1				18		1
CHUPACA		2				3		1				1
CONCEPCION		1				1		1				
HUANCAYO	1	37			1	5	2	16		3		
JAUIJA		14				1		17				
JUNIN						1		2				
SATIPO		7	1	36		1			3	10		
TARMA								2		1		
YAULI		1						3				
Total	1	62	1	57	1	13	2	42	3	32	0	2

REGIÓN JUNÍN: EFECTO TÓXICO DE PLAGUICIDAS

En esta semana se notifica: 0 Casos de EFECTO TOXICO DE PLAGUICIDAS; 0 Casos de HERBICIDAS Y FUNGICIDAS; 0 Casos de INSEC. HALOGENADOS; 3 Casos de INSEC. ORG. FOSF. Y CARBAMATOS; 0 Casos de OTROS INSECTICIDAS; 0 Casos de OTROS PLAGUICIDAS; 1 Casos de PLAGUICIDA NO ESPECIFICADO; 0 Casos de RODENTICIDAS.

En total se tiene: 5 Casos de EFECTO TOXICO DE PLAGUICIDAS; 10 Casos de HERBICIDAS Y FUNGICIDAS; 0 Casos de INSEC. HALOGENADOS; 34 Casos de INSEC. ORG. FOSF. Y CARBAMATOS; 5 Casos de OTROS INSECTICIDAS; 4 Casos de OTROS PLAGUICIDAS; 10 Casos de PLAGUICIDA NO ESPECIFICADO; 6 Casos de RODENTICIDAS

MAPA DE RIESGO (CASOS)



Provincia	EFECTO TOXICO DE PLAGUICIDAS		HERBICIDAS Y FUNGICIDAS		INSEC. HALOGENADOS		INSEC. ORG. FOSF. Y CARBAMATOS		OTROS INSECTICIDAS		OTROS PLAGUICIDAS		PLAGUICIDA NO ESPECIFICADO		RODENTICIDAS	
	Semana actual	Total	Semana actual	Total	Semana actual	Total	Semana actual	Total	Semana actual	Total	Semana actual	Total	Semana actual	Total	Semana actual	Total
CHANCHAMAYO				4						1				3		1
CHUPACA				1				3				1	1	1		2
CONCEPCION								3		2		1				
HUANCAYO		1		3				14		2		2				3
JAUIJA		2		2			1	5						5		
JUNIN		2														
SATIPO														1		
TARMA							2	9								
YAULI																
Total	0	5	0	10	0	0	3	34	0	5	0	4	1	10	0	6

RESUMEN EPIDEMIOLOGICO

IRA	TIA
IRA<2m	173,6
IRA_2_11m	237,4
IRA_1_4	127,0
IRA<5	146,9
NGR_M2	1,8
NEU_2_11_TOT	1,3
NEU_1_4_TOT	0,6
NEU<5	0,8
NEU_5_9A	0,4
NEU_10_19	0,2
NEU_20_59	0,2
NEU_60A	1,6
NEU_TOT	0,4
SOB<5	2,7

DAA	TIA
DAA_C1	52,5
DAA_C1_4	35,8
DAA<5	39,1
DAA_C5_11	5,4
DAA_C12_17	3,2
DAA_C18_29	3,7
DAA_C30_59	4,1
DAA_C60	7,3
DAA_TOT	7,7
DIS<5	0,3

ARSENICO Y SUS COMPUESTOS
CISTICERCOSIS
DEFUNCIÓN POR NEUMONIA
DENGUE CON SIGNOS DE ALARMA
DENGUE GRAVE
DENGUE SIN SIGNOS DE ALARMA
EDA DISENT. SIN DESHIDRATACION
EDA SIN DESHIDRATACION
EFECTO TOXICO DE PLAGUICIDAS
ENFERMEDAD DE CARRION AGUDA
ENFERMEDAD DE CARRION NO DETER
ESAVI - EVENTO ADVERSO POST VACUNAL
FASCIOLIASIS
FIEBRE AMARILLA SELVATICA
HEPATITIS A
HEPATITIS B
HEPATITIS C
HERBICIDAS Y FUNGICIDAS
HIDATIDOSIS
INFECCION GONOCOCICA
INSEC. ORG. FOSF. Y CARBAMATOS
LEISHMANIASIS CUTANEA
LEISHMANIASIS MUCOCUTANEA
LEPTOSPIROSIS
LOXOCELISMO
MALARIA POR P. VIVAX
MUERTE MATERNA DIRECTA
MUERTE MATERNA INDIRECTA
MUERTE PERINATAL
OFIDISMO
OROPUCHE
OTROS INSECTICIDAS
OTROS PLAGUICIDAS

PARALISIS FLACIDA AGUDA
PAROTIDITIS
PAROTIDITIS CON COMPLICACIONES
PLAGUICIDA NO ESPECIFICADO
RODENTICIDAS
RUBEOLA
RUBEOLA CONGENITA
RUBEOLA CONGENITA CENT
SIFILIS CONGENITA
SIFILIS MATERNA
SIFILIS NO ESPECIFICADA
TBC ABANDONO RECUPERADO
TBC EXTENSAMENTE RESISTENTE (T
TBC MONORESISTENTE
TBC PULMONAR C-CONF. BACTERIOL
TBC PULMONAR S-CONF. BACTERIOL
TUBERCULOSIS EXTRAPULMONAR
VARICELA CON OTRAS COMPLICACIONES
VARICELA SIN COMPLICACIONES

BROTES: AÑO 2025
NOTIFICADOS EN LOS MESES DE: ENERO - ABRIL

N°	FECHA DE NOTIFICACION	EVENTO	CLASIFICACION DEL EVENTO	EE.SS. MAS CERCANO	PROVINCIA	DISTRITO	LOCALIDAD	N° DE AFECTADOS	N° DE DEFUNCIONES	N° DE INFORMES
1	12/02/2025 11:07	Accidente de Transito	EMISAP	ESSALUD LA OROYA	HUAROOCHIRI	HUAROOCHIRI	TICLLIO	15		2
2	14/03/2025 23:33	DENGUE SIN SEÑALES DE ALARMA	Brote	San Antonio de Sonomoro	SATIPO	PANGO	C.p Ciudad de Dios	3		2
3	21/03/2025 0:15	FIEBRE AMARILLA SELVATICA	Brote	RIO NEGRO de ESSALUD	SATIPO	MAZAMARI	Base militr los sinchis	1		2
4	22/03/2025 18:02	Otros	Brote	LA LIBERTAD	HUANCAYO	HUANCAYO	(en blanco)	4		3
5	26/03/2025 13:01	FIEBRE AMARILLA SELVATICA	Brote	UNION CHAVINI	SATIPO	PANGO	C.P. ESMERALDA	1		1
6	26/03/2025 23:43	Sdme Febril c/erupcion dermica	EMISAP	Paccha	YAUJI	PACCHA	Paccha	1		2
7	27/03/2025 23:08	DENGUE SIN SEÑALES DE ALARMA	Brote	MAZAMARI	SATIPO	MAZAMARI	MAZAMARI	25	1	2
8	07/04/2025 5:31	Sdme Febril c/erupcion dermica	EMISAP	TZIRARI	SATIPO	MAZAMARI	C.P SAN ISIDRO SOL DE ORO DE TZIRARI	1		1
9	02/04/2025 16:31	VARICELA SIN COMPLICACIONES	Brote	PILCOMAYO	HUANCAYO	PILCOMAYO	PILCOMAYO	5		1
10	05/04/2025 23:50	VARICELA SIN COMPLICACIONES	Brote	JUAN PARRA DEL RIEGO	HUANCAYO	EL TAMBO	EL TAMBO	4		1
11	10/04/2025 15:20	Enferm. Trans por Alimentos	Brote	JUNIN	JUNIN	JUNIN	JUNIN	4		1
12	08/04/2025 23:52	Enferm. Trans por Alimentos	Brote	PEDRO SANCHEZ MEZA	CHUPACA	CHUPACA	VISTA ALEGRE	11		1
13	09/04/2025 0:05	Enferm. Trans por Alimentos	Brote	ACOLLA	JALJA	ACOLLA	ACOLLA	9		2

MONITOREO DE LA INFORMACIÓN DEL SISTEMA DE VIGILANCIA EPIDEMIOLÓGICA

Para el año 2020 según **Resolución Directoral N° 150** del 08 de marzo del 2024 se aprueba la conformación de 13 Unidades ejecutoras, las cuales serán una unidad de epidemiología quienes deben notificar semanalmente. **EL PUNTAJE MÍNIMO ACEPTABLE ES 92%.**

INDICADORES DE MONITOREO DE LA INFORMACIÓN - S.E. 16 - 2025

REDES U.E.		S.E. 16								Notificación Semanal Lunes hasta las 6:00 pm
		Fecha de Notif. Diaria hasta las 10:00 am.								
		13-abr	14-abr	15-abr	16-abr	17-abr	18-abr	19-abr		
VALLE DEL MANTARO		Si	Si	Si	Si	Si	Si	Si	Si	
CHUPACA		Si	Si	Si	Si	Si	Si	Si	Si	
JALJA		Si	Si	Si	Si	Si	Si	Si	Si	
YAUJI - LA OROYA		Si	Si	Si	Si	Si	Si	Si	Si	
TARMA		Si	Si	Si	Si	Si	Si	Si	Si	
JUNIN		Si	Si	Si	Si	Si	Si	Si	Si	
CHANCHAMAYO		Si	Si	Si	Si	Si	Si	Si	Si	
PICHANAKI		Si	Si	Si	Si	Si	Si	Si	Si	
SATIPO		Si	Si	No	Si	Si	Si	Si	Si	
PANGO		Si	Si	Si	Si	Si	Si	Si	Si	
HOSP. EL CARMEN		Si	Si	Si	Si	Si	Si	Si	Si	
HOSP. D.A.C		Si	Si	Si	No	Si	Si	Si	Si	
HOSP. J.C.D.M.		Si	Si	Si	Si	Si	Si	Si	Si	
IREN - CENTRO		Si	Si	Si	Si	Si	Si	Si	Si	

Indicador Calidad de Dato
En esta semana no se presentaron errores en la calidad de los datos.

Notificación		S.E. 16	Total IPRESS	Dependencia		N° de IPRESS con Notificación		% Cobert.
						(+)	(-)	NO
SI (+)		368	553	EsSalud		12	8	60%
(-)		185		Gobierno Regional		354	166	68%
No Notificado		0		Inpe		1	5	17%
% Cobertura (+)		67%		Privado		1	5	17%
% Cobertura Total		100%		Sanidad PNP		6	6	0%
				Total		368	185	67%

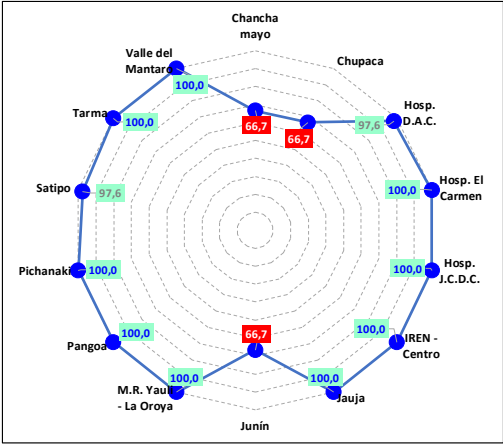
Unidad Ejecutora (Red)	N° de IPRESS con Notificación			% Cobert. (+)
	(+)	(-)	NO	
CHANCHAMAYO	33	13		72%
CHUPACA	22	19		54%
JALJA	57	29		66%
JUNIN	10	16		38%
PANGO	17	16		52%
PICHANAKI	19	7		73%
SATIPO	72	21		77%
TARMA	42	18		70%
VALLE DEL MANTARO	94	44		68%
HOSP. DAC - HYD		1		0%
HOSP. EL CARMEN - HYD	1			100%
INST. REG. DE ENFERMEDADES NEOPLASICAS DEL CENTRO		1		0%
HOSP. REG. DOC. DE MEDICINA TROPICAL JULIO CESAR DEMA	1			100%
M.R. YAUJI - OROYA	19	3		86%

U.E.	RETRO ALIMENTACION	OPORTUNIDAD	COBERTURA	CALIDAD DEL DATO	TOTAL
Chanchamayo	No Elabora Boletín	100,0	0,0	100,0	66,7
Chupaca	No Elabora Boletín	100,0	0,0	100,0	66,7
Hosp. D.A.C.	No Elabora Boletín	92,5	100,0	100,0	97,5
Hosp. El Carmen	No Elabora Boletín	100,0	100,0	100,0	100,0
Hosp. J.C.D.C.	No Elabora Boletín	100,0	100,0	100,0	100,0
IREN - Centro	No Elabora Boletín	100,0	100,0	No aplica	100,0
Jauja	No Elabora Boletín	100,0	100,0	100,0	100,0
Junin	No Elabora Boletín	100,0	0,0	100,0	66,7
M.R. Yauli - La Oroya	No Elabora Boletín	100,0	100,0	100,0	100,0
Pangoa	No Elabora Boletín	100,0	100,0	100,0	100,0
Pichanaki	No Elabora Boletín	100,0	100,0	100,0	100,0
Satipo	No Elabora Boletín	92,5	100,0	100,0	97,5
Tarma	No Elabora Boletín	100,0	100,0	100,0	100,0
Valle del Mantaro	No Elabora Boletín	100,0	100,0	100,0	100,0

Total DIRESA	0,0	99,0	78,6	100,0	92,5
--------------	-----	------	------	-------	------

En el Indicador **COBERTURA**, las U.E. con calificación **"CERO"** no realizaron la clasificación de Notificación Negativa en el aplicativo NotiWeb.
A partir de la S.E. 05-2025, en el indicador **COBERTURA** se están evaluando TODAS las IPRESS clasificadas como Unidades Notificantes.
Nota: El indicador **RETROALIMENTACION**, será evaluada a la 2da. S.E. de cada mes.

% ALCANZADO EN LA SEMANA ACTUAL



% ALCANZADO POR SEMANA EPIDEMIOLÓGICA

