



### DIRECCIÓN REGIONAL DE SALUD JUNÍN

Lic. Enf. Clifor Curipaco López  
Director Regional de Salud Junín

### EQUIPO DE EPIDEMIOLOGÍA

Director de Epidemiología  
Obst. Orlando Manrique López

Mg. Ananí G. Basaldúa Galarza  
Lic. Enf. Doris García Inga  
Lic. Enf. Norma Luz Córdova Santiváñez  
Lic. Adm. Jacks Roy Arroyo Uchuypoma  
C.D. Ana Isabel Chávez Ortega  
Lic. Enf. Liz Verónica Quiñonez Navarro  
Téc. Inf. Eduardo Surichaqui Palacios  
Sec. María Ortega Sendón

### CONTENIDO

- Actualidad Regional
- Análisis de situación de salud
  - Infecciones Respiratorias Agudas
  - Neumonías
  - Defunción por Neumonías
  - Enfermedades Diarreicas Agudas (Acuosas – Disenterias)
  - Defunción por Edas
- Enfermedades Transmisibles
  - Enfermedades Inmunoprevenibles
  - Enfermedades Metaxénicas
  - Tuberculosis
  - Otras Enfermedades Transmisibles
- Enfermedades NO Transmisibles
  - Muerte Materna – Perinatal
  - Transmitidas por Animales Ponzonosos
  - Enfermedades Zoonóticas
  - Diabetes
  - Efecto Tóxico de Plaguicidas
- Brotes, Emergencias y/o Desastres
- Mapa epidemiológico semanal
- Monitoreo de la información del sistema.

### FUENTE DE DATOS:

Sistema de Vigilancia Epidemiológica:  
NotiWeb / CDC-MINSA  
SIEpi / CDC- MINSA

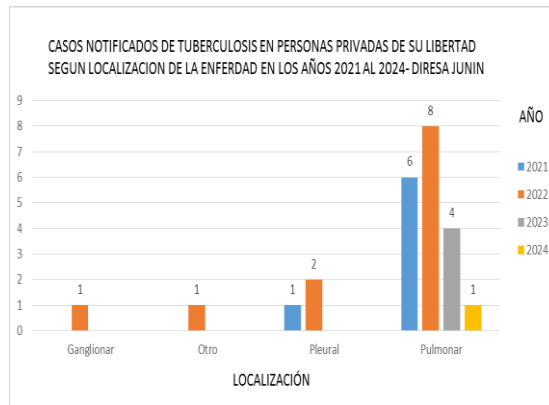
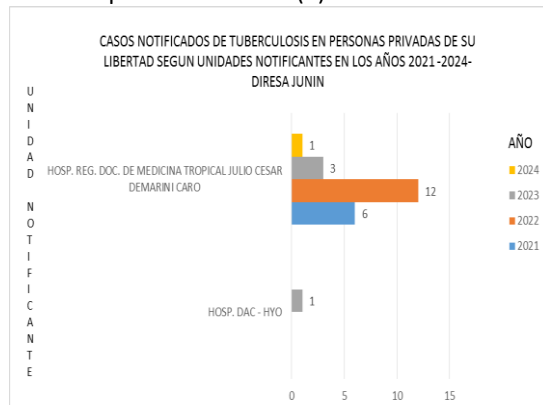
**Información  
para la Acción!**

### SITUACION EPIDEMIOLOGICA DE LAS PERSONAS PRIVADAS DE SU LIBERTAD CON DIAGNOSTICO DE TUBERCULOSIS

Según el INPE, para el año 2015 las personas privadas de libertad (PPL) suman 75003 en 67 establecimientos penitenciarios a nivel nacional entre los años 2013y 2015, el INPE incremento la notificación de casos de TB a 780 casos en el 2011, a 2155 en el 2015, que corresponde a una tasa de 2643 casos por cada 100 mil PPL. Este incremento se asoció a una mayor identificación de sintomáticos respiratorios, de 23 011 en el año 2011 a 35 659 en el 2015. Con relación al diagnóstico de TB DR, a través de la prueba Genotype MTBDRplus, en el 2015, se notificaron 205 casos confirmados de TBMDR y cinco casos de TB XDR. Los establecimientos penitenciarios que concentran mayor número de casos de TB están ubicados en la jurisdicción de la Oficina Regional Lima (Lima Metropolitana, Callao y Lima Provincias) con el 79% de la carga de TB, seguido de la Oficina Regional Norte Chiclayo con el 13%. (1) La principal causa de esta situación viene dada por el alto nivel de hacinamiento que registran nuestras cárceles. Como se ha señalado se alberga una población total de 97 111 personas privadas de libertad, solo se tiene la capacidad para albergar a 40,137 internos registrándose por ende un nivel de hacinamiento de 140%. (2)

Dada la necesidad de disminuir la brecha de detección de TB en el Perú, y con objetivo de realizar la búsqueda activa de tuberculosis en esta población vulnerable como son las personas privadas de su libertad, la ONG Socios En Salud Sucursal Perú (SES) y Programa Nacional de Centros Juveniles (PRONACEJ) del Ministerio de Justicia del Perú, implementaron el año 2021 una estrategia de búsqueda activa de TB dirigido principalmente a los jóvenes y adolescentes residentes en centros penitenciarios juveniles de Lima y Arequipa.(3)

En la región Junín los casos de tuberculosis reportados en las personas privadas de su libertad en un acumulado desde los años 2021 al 2024 fueron de un total de 23 casos, notificados en su gran mayoría por el Hosp. Reg. Doc. De Medicina Tropical Julio Cesar Demarini Caro en el año 2022 con 12 casos reportados. Los casos de tuberculosis en personas privadas de su libertad notificada según la localización, se identifica una tendencia de casos presente en el área pulmonar, con un mayor número de casos para el año 2022.(4)



### BIBLIOGRAFIA

- 1.-TUBERCULOSIS EN EL PERU: SITUACION EPIDEMIOLOGICA, AVANCES Y DESAFIOS PARA SU CONTROL- <http://www.scielo.org.pe/pdf/rins/v34n2/a21v34n2.pdf>
2. SITUACION DE LAS PERSONAS PRIVADAS DE LIBERTAD A PROPOSITO DE LA DECLARATORIA DE EMERGENCIA SANITARIA- <https://www.defensoria.gob.pe/wp-content/uploads/2020/04/Serie-de-Informes-Especiales-N%C2%BA-003-2020-DP.pdf>
- 3.- BUSQUEDA ACTIVA DE TUBERCULOSIS EN TRES CENTROS PENITENCIARIOS JUVENILES DE PERÚ - Lima 2024-[http://www.scielo.org.pe/scielo.php?script=sci\\_arttext&pid=S1726-46342024000400417](http://www.scielo.org.pe/scielo.php?script=sci_arttext&pid=S1726-46342024000400417)
- 4.- [https://tbc.dge.gob.pe/app3.0/tbc/descarga\\_bd\\_vista](https://tbc.dge.gob.pe/app3.0/tbc/descarga_bd_vista)

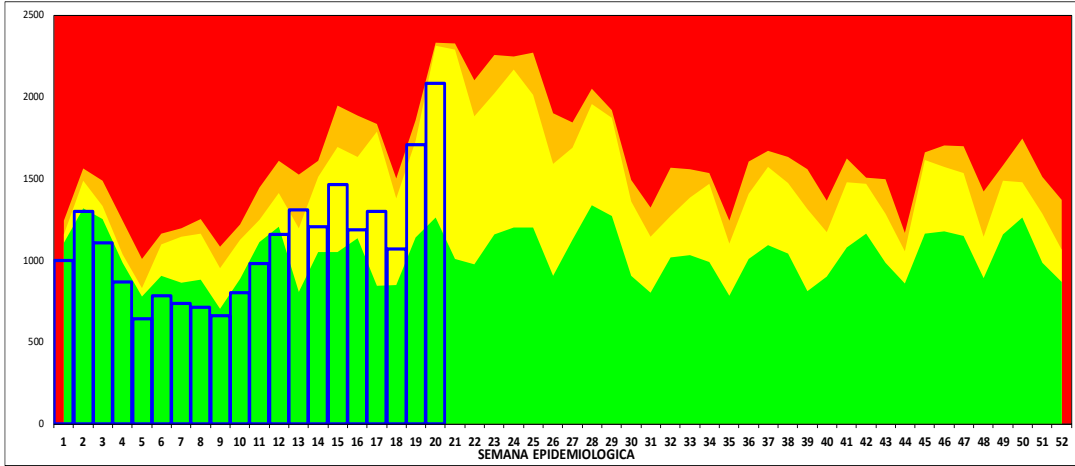
## ANÁLISIS DE SITUACIÓN DE SALUD

## INFECCIONES RESPIRATORIAS AGUDAS – NEUMONÍAS – DEFUNCIONES POR NEUMONÍAS

**IRAS:** En la Región Junín, en esta semana se ha notificado 2.077 episodios; En total se ha notificado 22.047 episodios de IRAS en < de 5 años de edad.

- **En menores de 2 meses de edad**, en esta semana se ha notificado 46 episodios, el acumulado es 739 episodios, con una T.I.A. de 219,7 por 1,000 niños.
- **De 2 a 11 meses de edad**, en esta semana se ha notificado 382 episodios, el acumulado es de 5.573 episodios, con una T.I.A. de 310,5 por 1,000 niños.
- **De 1 a 4 años de edad**, en esta semana se ha notificado 1.649 episodios, el acumulado es de 15.735 episodios, con una T.I.A. de 182,1 por 1,000 niños.

Región Junín: Canal endémico de IRAS en &lt; de 5 años



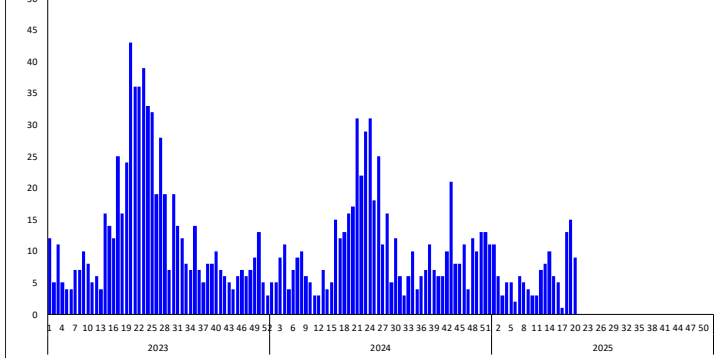
**NEUMONIAS:** En la Región Junín en esta semana se ha notificado 42 episodios, En Total se ha notificado 727 episodios de neumonías.

- **En menores de 2 meses**, en esta semana se ha notificado 0 episodios, el acumulado es de 6 episodios.
- **De 2 a 11 meses**, en esta semana se ha notificado 3 episodios, el acumulado es de 33 episodios.
- **De 1 a 4 años**, en esta semana se ha notificado 6 episodios, el acumulado es de 84 episodios.
- **De 5 a 9 años**, en esta semana se ha notificado 2 episodios, el acumulado es de 47 episodios.
- **De 10 a 19 años**, en esta semana se ha notificado 5 episodios, el acumulado es de 32 episodios.
- **De 20 a 59 años**, en esta semana se ha notificado 7 episodios, el acumulado es de 188 episodios.
- **En mayores de 60 años**, en esta semana se ha notificado 19 episodios, el acumulados es de 337 episodios.

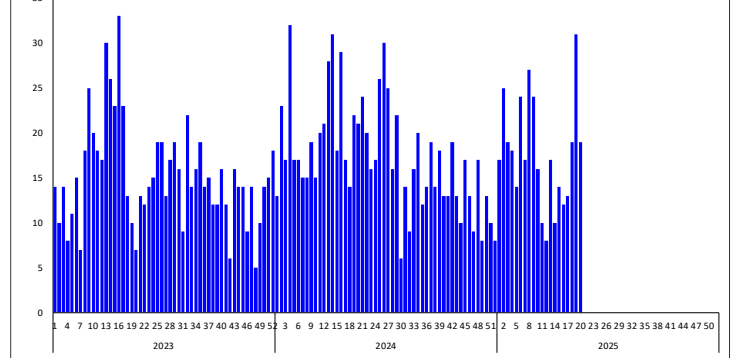
Tabla de Riesgo por Distritos  
(Tasa de Incidencia x 1000 hab.)

DISTRITO	TIA IRAs <5 a
SANTA BARBARA DE CARHUACAYAN	678,6
PACCHA	567,0
CARHUAMAYO	566,1
JULCAN	551,7
PALCAMAYO	498,0
CHICCHE	482,8
RICRAN	475,2
LA UNION	471,8
SAN PEDRO DE CHUNAN	468,8
CULLHUAS	464,0
MOLINOS	456,4
SAN PEDRO DE CAJAS	445,1
CONCEPCION	441,9
SANTA ROSA DE SACCO	435,9
HUASAHUASI	430,3
LEONOR ORDOÑEZ	428,6
CHUPURO	412,6
JUNIN	400,6
LA OROYA	395,2
HUACHAC	395,0
ACOLLA	387,1
PACA	384,6
SINCOS	379,6
HUARICOLCA	366,4
COLCA	363,6
LLOCLLAPAMPA	356,3
MASMA	354,8
MITO	350,0
MUQUI	346,2
POMACANCHA	346,2
APATA	343,7

TENDENCIA DE NEUMONIAS en &lt;5 años



TENDENCIA DE NEUMONIAS en &gt; 60 años



**DEFUNCIONES POR NEUMONIAS (Todos los Grupos de Edad):** En la presente semana se ha notificado 0 defunción(es), en total se tiene 43 defunción(es).

## REGIÓN JUNÍN: DISTRIBUCIÓN DE CASOS DE IRAS Y NEUMONÍAS, POR PROVINCIAS

PROVINCIA	IRAs en < 5 años		NEUMONIAS < 5 años		NEUMONIAS en 5 a 9 años		NEUMONIAS en 10 a 19 años		NEUMONIAS en 20 a 59 años		NEUMONIAS en > 60 años		Defunciones en < 5 años		Defunciones en > 60 años		SOB-ASMA en < 5 años	
	Semana actual	Total	Semana actual	Total	Semana actual	Total	Semana actual	Total	Semana actual	Total	Semana actual	Total	Semana actual	Total	Semana actual	Total	Semana actual	Total
CHANCHAMAYO	353	3.378	2	18	1	14	1	3	1	12	2	22				5		20
CHUPACA	80	856		1		1	1	1	1	10	4	30				4	2	12
CONCEPCION	131	1.260		3		1		2		15	5	28				3	2	12
HUANCAJO	645	6.542	2	33		10		14	2	107	4	172				18	21	289
JAUIJA	134	1.656		7		2	2	6		20	1	21				6		4
JUNIN	62	729		1		1	1	3		3		4						
SATIPO	410	5.040	5	56		14		2	2	16	1	25					2	34
TARMA	165	1.856		4		2				1		19				6		3
YAULI	97	730			1	2		1	1	4	2	16						1
Total	2.077	22.047	9	123	2	47	5	32	7	188	19	337	0	0	0	42	27	375

## ENFERMEDADES DIARREICAS AGUDAS – ACUOSAS Y DISENTERICAS – DEFUNCIONES POR EDAS

**DIARREA AGUDA ACUOSA:** En la Región Junín, en total de EDAs en esta semana se ha notificado 676 episodios, el acumulado es de 12.844 episodios.

- En menores de 1 año, en esta semana se ha notificado 57 episodios, el acumulado es de 1.352 episodios.
- De 1 a 4 años, en esta semana se ha notificado 227 episodios, el acumulado es de 3.864 episodios.
- En menores de 5 años, en esta semana se ha notificado 284 episodios, el acumulado es de 5.216 episodios.
- En 5 a 11 años, en esta semana se ha notificado 117 episodios, el acumulado es de 1.919 episodios.
- En 12 a 17 años, en esta semana se ha notificado 45 episodios, el acumulado es de 630 episodios.
- En 18 a 29 años, en esta semana se ha notificado 43 episodios, el acumulado es de 1.155 episodios.
- En 30 a 59 años, en esta semana se ha notificado 119 episodios, el acumulado es de 2.478 episodios.
- En mayores de 60 años, en esta semana se ha notificado 68 episodios, el acumulado es de 1.446 episodios.

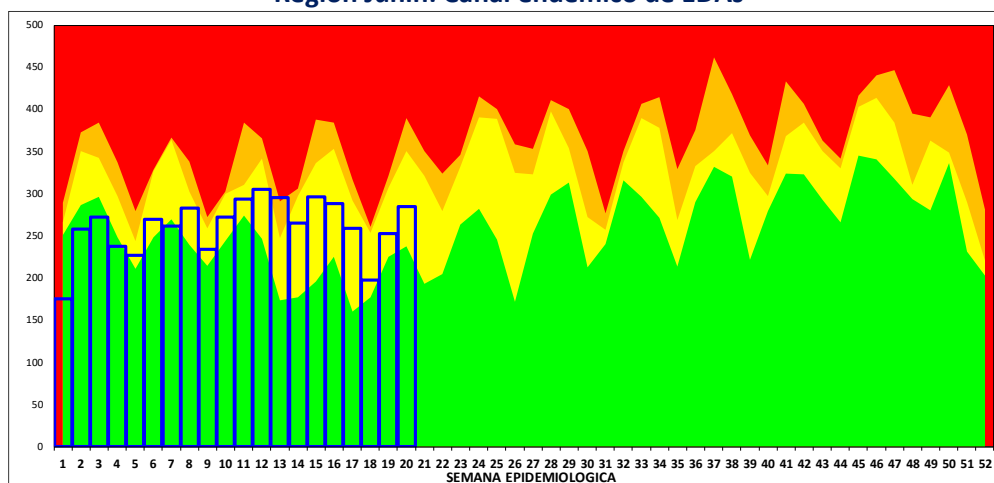
**DEFUNCION POR EDAS:** En esta semana se ha notificado 0 defunción(es), en total se tiene 0 defunción(es).

**DISENTERICAS:** En la Región Junín, en esta semana se ha notificado 1 episodios(s), el acumulado es de 57 episodios de disenterías.

**Tabla de Riesgo por Distritos  
(TIA x 1000 hab.)**

DISTRITO	TIA EDAs <5 a
CHUPURO	155,3
PARCO	144,9
CHICCHE	137,9
LLOCLLAPAMPA	126,4
SANTA BARBARA DE CARHUACAYAN	125,0
MANZANARES	116,7
LEONOR ORDOÑEZ	114,3
JAUJA	107,0
PACCHA	103,8
JULCAN	103,4
JUNIN	102,9
POMACANCHA	100,0
SUITUCANCHA	97,1
HUACHAC	96,6
HUAY HUAY	96,5
SAN PEDRO DE CHUNAN	93,8
APATA	93,0
SINCOS	92,6
PACA	92,3
HUARIPAMPA	89,1
MASMA	88,7
SAN JUAN DE ISCOS	88,4
ACOLLA	87,6
SANTO DOMINGO DE ACOBAMBA	87,3
ULCUMAYO	87,1
SABO	84,5
RIO TAMBO	84,4
PACCHA	82,5
MOLINOS	80,5
HUASAHUASI	80,0
CULLHUAS	80,0

**Región Junín: Canal endémico de EDAs**



**REGIÓN JUNÍN: DISTRIBUCIÓN DE CASOS DE EDAS ACUOSAS Y DISENTERICAS, POR PROVINCIAS**

PROVINCIA	EDAs en <5 años		EDAs en 5 a 11 años		EDAs en 12 a 17 años		EDAs en 18 a 29 años		EDAs en 30 a 59 años		EDAs en > 60 años		Defunciones		Disenterias	
	Semana actual	Total	Semana actual	Total	Semana actual	Total	Semana actual	Total	Semana actual	Total	Semana actual	Total	Semana actual	Total	Semana actual	Total
CHANCHAMAYO	24	721	19	257	4	78	6	134	7	197	10	113				3
CHUPACA	12	197	2	49	1	23	3	51	2	72	6	86				3
CONCEPCION	24	255	7	117	5	44	4	49	14	152	5	108			1	3
HUANCAYO	84	1.448	34	530	24	254	18	487	49	1.034	19	531				8
JAUJA	19	426	8	179	3	65	2	110	11	278	6	231				12
JUNIN	14	146	3	68		27	2	57	5	100	4	77				1
SATIPO	80	1.534	27	382	3	54	3	126	7	206	5	87				19
TARMA	18	358	13	267	2	62	3	88	13	225	5	121				7
YAULI	9	131	4	70	3	23	2	53	11	214	8	92				1
Total	284	5.216	117	1.919	45	630	43	1.155	119	2.478	68	1.446	0	0	1	57

## VIGILANCIA DE ENFERMEDADES TRANSMISIBLES

**REGIÓN JUNÍN: ENFERMEDADES INMUNOPREVENIBLES, POR PROVINCIAS**

Provincia	ESAVI - EVENTO ADVERSO POST VACUNAL		HEPATITIS B		PARALISIS FLACIDA AGUDA		PAROTIDITIS		PAROTIDITIS CON COMPLICACIONES		RUBEOLA		RUBEOLA CONGENITA		SARAMPION		TETANOS		TOS FERINA		VARICELA CON OTRAS COMPLICACIONES		VARICELA SIN COMPLICACIONES	
	Semana actual	Total	Semana actual	Total	Semana actual	Total	Semana actual	Total	Semana actual	Total	Semana actual	Total	Semana actual	Total	Semana actual	Total	Semana actual	Total	Semana actual	Total	Semana actual	Total	Semana actual	Total
CHANCHAMAYO	1	1	1	18				1		1		4							1		1			6
CHUPACA				2																				
CONCEPCION											2													
HUANCAYO		1	2	31		4		1			5		2			3			1		1			46
JAUJA							1								1							1		8
JUNIN				9							1						1							1
SATIPO									1							2								
TARMA											1													
YAULI																								
Total	1	2	3	60	0	4	0	3	0	2	0	13	0	2	0	6	0	1	0	2	0	2	1	61

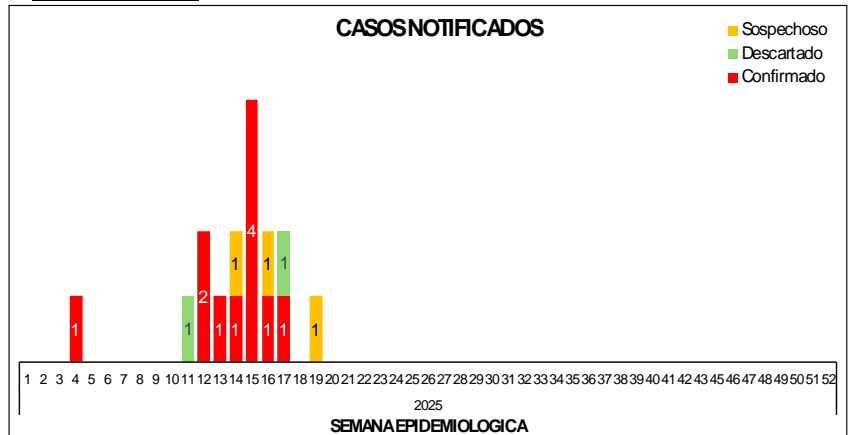
De los casos notificados de ESAVI - EVENTO ADVERSO POST VACUNAL se tienen 2 Confirmados, 0 Descartados, 0 Probables, De los casos notificados de HEPATITIS B se tienen 26 Confirmados, 3 Descartados, 31 Probables, De los casos notificados de PARALISIS FLACIDA AGUDA se tienen 0 Confirmados, 0 Descartados, 4 Probables, De los casos notificados de PAROTIDITIS se tienen 3 Confirmados, 0 Descartados, 0 Probables, De los casos notificados de PAROTIDITIS CON COMPLICACIONES se tienen 2 Confirmados, 0 Descartados, 0 Probables, De los casos notificados de RUBEOLA se tienen 0 Confirmados, 9 Descartados, 4 Probables, De los casos notificados de RUBEOLA CONGENITA se tienen 0 Confirmados, 1 Descartados, 1 Probables, De los casos notificados de SARAMPION se tienen 0 Confirmados, 6 Descartados, 0 Probables, De los casos notificados de TETANOS se tienen 1 Confirmados, 0 Descartados, 0 Probables, De los casos notificados de TOS FERINA se tienen 0 Confirmados, 1 Descartados, 1 Probables, De los casos notificados de VARICELA CON OTRAS COMPLICACIONES se tienen 2 Confirmados, 0 Descartados, 0 Probables, De los casos notificados de VARICELA SIN COMPLICACIONES se tienen 61 Confirmados, 0 Descartados, 0 Probables

Tabla de Riesgo por Distrito

En esta semana se notifica 1 caso(s), teniéndose un total de 16 caso(s); Se actúa con la emisión de la Alerta Epidemiológica AE-05-2019 EPI-RSJ- DIRESA Junín -2019.

Departamento	Provincia	Distrito	Tipo Dx.	N° Casos
JUNIN	CHANCHAMAYO	CHANCHAMAYO	Sospechoso	1
		PICHANAQUI	Sospechoso	1
	HUANCAYO	CHILCA	Confirmado	2
			Descartado	2
		CHUPURO	Confirmado	1
		EL TAMBO	Confirmado	2
		HUANCAN	Confirmado	1
		HUANCAN	Confirmado	2
		PILCOMAYO	Confirmado	1
		SAPALLANGA	Confirmado	1
		CULLHUAS	Confirmado	1
	SATIPO	PANGO	Sospechoso	1
Total				16

## Guillain Barre



## REGIÓN JUNÍN: ENFERMEDADES METAXÉNICAS, POR PROVINCIAS – CASOS CONFIRMADOS

Provincia	DENGUE SIN SEÑALES DE		DENGUE CON SEÑALES DE		DENGUE GRAVE		ENFERMEDAD DE CHAGAS		FIEBRE AMARILLA SELVÁTICA		LEISHMANIASIS CUTÁNEA		LEISHMANIASIS MUCOCUTÁNEA		MALARIA POR P. VIVAX		OROPUCHE		ZIKA		ZIKA SINTOMÁTICO EN GESTANTES	
	Semana actual	Total	Semana actual	Total	Semana actual	Total	Semana actual	Total	Semana actual	Total	Semana actual	Total	Semana actual	Total	Semana actual	Total	Semana actual	Total	Semana actual	Total	Semana actual	Total
CHANCHAMAYO	11	444	2	58							2	44	1	5		1		5				
CHUPACA																						
CONCEPCION																						
HUANCAYO																						
JAUJA											3											
JUNIN																						
SATIPO	10	395	1	84		5				3	3	69	2	2	65		57					
TARMA																						
YAULI									1	1												
<b>Total</b>	<b>21</b>	<b>839</b>	<b>3</b>	<b>142</b>	<b>0</b>	<b>5</b>	<b>0</b>	<b>0</b>	<b>1</b>	<b>4</b>	<b>5</b>	<b>116</b>	<b>1</b>	<b>7</b>	<b>2</b>	<b>66</b>	<b>0</b>	<b>62</b>	<b>0</b>	<b>0</b>	<b>0</b>	<b>0</b>

## Dengue:

En la presente semana se han notificado 247 casos; En total se han notificado 4585 casos.

Según clasificación se tiene:

986 Confirmados, 3581 Descartados, y 18 Probables Del total de Casos CONFIRMADOS Según Tipo de Diagnóstico se tiene:

DENGUE SIN SIGNOS DE ALARMA 839 casos, DENGUE CON SIGNOS DE ALARMA 142 casos, y DENGUE GRAVE 5 casos; de los cuales 426 casos notificados por la U.E. SATIPO, 308 casos notificados por la U.E. CHANCHAMAYO, 136 casos notificados por la U.E. HOSP. REG. DOC. DE MEDICINA TROPICAL JULIO CESAR DEMARINI CARO, 58 casos notificados por la U.E. PICHANAQUI, 39 casos notificados por la U.E. PANGO, 10 casos notificados por la U.E. VALLE DEL MANTARO, 4 casos notificados por la U.E. HOSP. EL CARMEN - HYO., 3 casos notificados por la U.E. HOSP. DAC - HYO

## CURVA HISTORICA

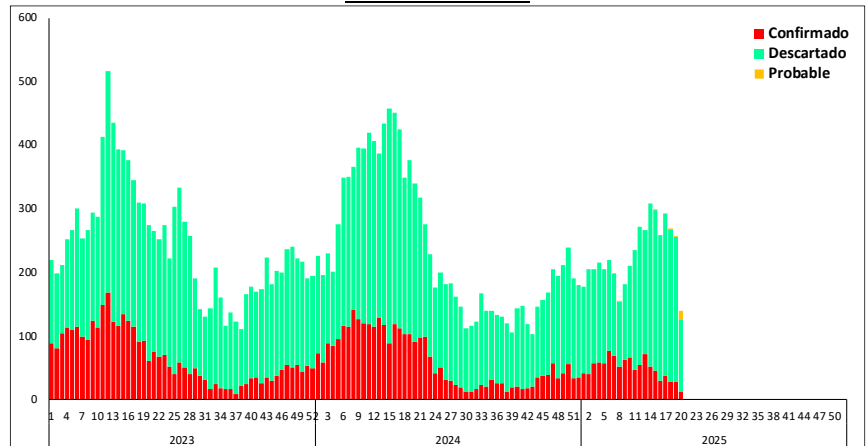
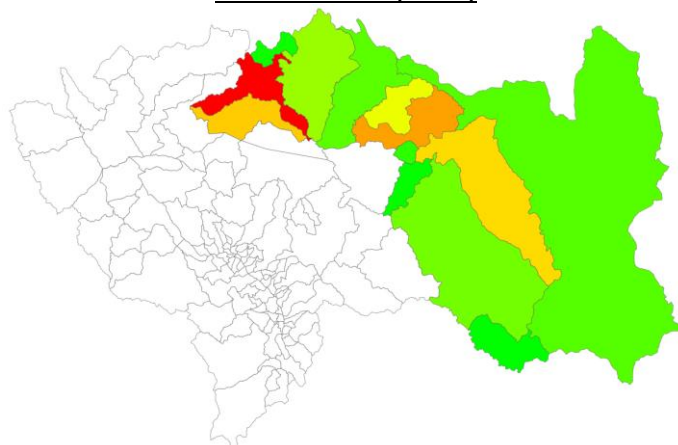


Tabla de Riesgo por Distritos

PROVINCIA	DISTRITO	TIA
CHANCHAMAYO	CHANCHAMAYO	8,31
	PERENE	1,65
	PICHANAQUI	0,86
	SAN LUIS DE SHUARO	1,97
	SAN RAMON	4,63
SATIPO	SATIPO	3,37
	COVIRIALI	3,12
	LLAYLLA	0,39
	MAZAMARI	2,96
	PANGO	0,77
	RIO NEGRO	2,85
	RIO TAMBO	1,34
	VIZCATAN DEL ENE	0,16
Total		0,74

TIA x distritos x 1,000 hab.

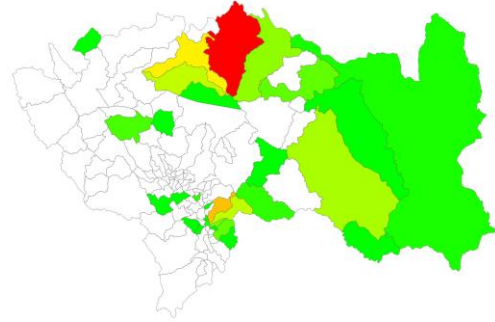
MAPA DE RIESGO (CASOS)



## REGIÓN JUNÍN: DISTRIBUCIÓN DE TUBERCULOSIS, POR PROVINCIAS

## MAPA DE RIESGO (CASOS)

En esta semana se notifica: 0 Casos de TBC ABANDONO RECUPERADO; 0 Casos de TBC EXTENSAMENTE RESISTENTE (T); 0 Casos de TBC MILIAR; 0 Casos de TBC MONORESISTENTE; 0 Casos de TBC MULTIDROGORESISTENTE (TB M); 0 Casos de TBC RECAIDA; 0 Casos de TBC RESPIRATORIA NO ESPECÍFIC; 1 Casos de TUBERCULOSIS EXTRAPULMONAR; 5 Casos de TBC PULMONAR C-CONF. BACTERIOL.



Provincia	TBC ABANDONO RECUPERADO		TBC EXTENSAMENTE		TBC MILIAR		TBC MONORESISTENTE		TBC MULTIDROGORESISTENTE		TBC RECAIDA		TBC RESPIRATORIA NO ESPECÍFIC		TUBERCULOSIS EXTRAPULMONAR		TBC PULMONAR C-CONF. BACTERIOL		TBC PULMONAR S-CONF. BACTERIOL	
	Semana actual	Total	Semana actual	Total	Semana actual	Total	Semana actual	Total	Semana actual	Total	Semana actual	Total	Semana actual	Total	Semana actual	Total	Semana actual	Total	Semana actual	Total
CHANCHAMAYO				1				2							7	1	50		3	
CHUPACA															1	3	3			
CONCEPCION															3	2				
HUANCAYO		1									1				23		26		5	
JAUIJA															1					
JUNIN																	1			
SATIPO											1				4	4	33		1	
TARMA																1	6			
YAULI																				
<b>Total</b>	<b>0</b>	<b>1</b>	<b>0</b>	<b>1</b>	<b>0</b>	<b>0</b>	<b>0</b>	<b>2</b>	<b>0</b>	<b>0</b>	<b>0</b>	<b>2</b>	<b>0</b>	<b>0</b>	<b>1</b>	<b>41</b>	<b>6</b>	<b>121</b>	<b>0</b>	<b>9</b>

## REGIÓN JUNÍN: DISTRIBUCIÓN DE OTRAS ENFERMEDADES TRANSMISIBLES, POR PROVINCIAS

En esta semana se notifica: 0 Casos de HEPATITIS A; 0 Casos de INFECCION GONOCOCICA; 0 Casos de SIFILIS CONGENITA; 2 Casos de SIFILIS MATERNA.

Provincia	HEPATITIS A		INFECCION GONOCOCICA		SIFILIS CONGENITA		SIFILIS MATERNA		SIFILIS NO ESPECIFICADA	
	Semana actual	Total	Semana actual	Total	Semana actual	Total	Semana actual	Total	Semana actual	Total
CHANCHAMAYO		1		1		1		8		17
CHUPACA		2		1				1		2
CONCEPCION		7				1		2		2
HUANCAYO		23		2		10	2	26	3	50
JAUIJA								1		1
JUNIN										
SATIPO				7		5		18		26
TARMA								3		1
YAULI										1
<b>Total</b>	<b>0</b>	<b>33</b>	<b>0</b>	<b>11</b>	<b>0</b>	<b>17</b>	<b>2</b>	<b>59</b>	<b>3</b>	<b>100</b>

## VIGILANCIA DE ENFERMEDADES NO TRANSMISIBLES

## REGIÓN JUNÍN: DISTRIBUCIÓN DE CASOS DE MUERTE MATERNA Y MATERNO PERINATAL, POR PROVINCIAS

Provincia	MUERTE MATERNA DIRECTA		MUERTE MATERNA INCIDENTAL		MUERTE MATERNA INDIRECTA		MUERTE PERINATAL	
	Semana actual	Total	Semana actual	Total	Semana actual	Total	Semana actual	Total
CHANCHAMAYO		1						9
CHUPACA								3
CONCEPCION								
HUANCAYO								31
JAUIJA								4
JUNIN								
SATIPO		1						22
TARMA						1		5
YAULI								1
<b>Total</b>	<b>0</b>	<b>2</b>	<b>0</b>	<b>0</b>	<b>0</b>	<b>1</b>	<b>0</b>	<b>75</b>

En esta semana se notifica: 0 Casos de MUERTE MATERNA DIRECTA; 0 Casos de MUERTE MATERNA INCIDENTAL; 0 Casos de MUERTE MATERNA INDIRECTA; 0 Casos de MUERTE PERINATAL.

En total se tiene: 2 Casos de MUERTE MATERNA DIRECTA; 0 Casos de MUERTE MATERNA INCIDENTAL; 1 Casos de MUERTE MATERNA INDIRECTA; 75 Casos de MUERTE PERINATAL.

## ENF. TRANSMITIDAS POR ANIMALES PONZOÑOSOS

En esta semana se notifica 2 Casos de LOXOCELISMO; 2 Casos de OFIDISMO  
En total se tiene notificado: 76 Casos de LOXOCELISMO; 70 Casos de OFIDISMO.

## ENFERMEDADES ZOONOTICAS

En esta semana se notifica 1 Casos de CISTICERCOSIS; 0 Casos de HIDATIDOSIS; 2 Casos de LEPTOSPIROSIS

En total se tiene notificado: 16 Casos de CISTICERCOSIS; 46 Casos de HIDATIDOSIS; 44 Casos de LEPTOSPIROSIS.

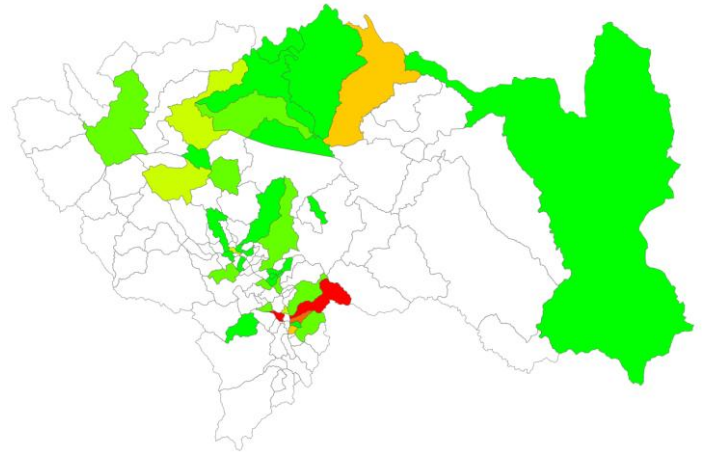
Provincia	LOXOCELISMO		OFIDISMO		CISTICERCOSIS		HIDATIDOSIS		LEPTOSPIROSIS		FASCIOLIASIS	
	Semana actual	Total	Semana actual	Total	Semana actual	Total	Semana actual	Total	Semana actual	Total	Semana actual	Total
CHANCHAMAYO	1	1		24		1				22		1
CHUPACA		2				4		1				1
CONCEPCION		1				1		1				
HUANCAYO	1	45		1	1	7		19		3		
JAUIJA		18				1		18		2		
JUNIN						1		2				
SATIPO		8	2	45		1			2	16		
TARMA								2		1		
YAULI		1						3				
<b>Total</b>	<b>2</b>	<b>76</b>	<b>2</b>	<b>70</b>	<b>1</b>	<b>16</b>	<b>0</b>	<b>46</b>	<b>2</b>	<b>44</b>	<b>0</b>	<b>2</b>



**REGIÓN JUNÍN: EFECTO TÓXICO DE PLAGUICIDAS**

**En esta semana** se notifica: 0 Casos de EFECTO TOXICO DE PLAGUICIDAS; 0 Casos de HERBICIDAS Y FUNGICIDAS; 0 Casos de INSEC. HALOGENADOS; 1 Casos de INSEC. ORG. FOSF. Y CARBAMATOS; 0 Casos de OTROS INSECTICIDAS; 0 Casos de OTROS PLAGUICIDAS; 1 Casos de PLAGUICIDA NO ESPECIFICADO; 0 Casos de RODENTICIDAS.

**En total** se tiene: 5 Casos de EFECTO TOXICO DE PLAGUICIDAS; 11 Casos de HERBICIDAS Y FUNGICIDAS; 0 Casos de INSEC. HALOGENADOS; 39 Casos de INSEC. ORG. FOSF. Y CARBAMATOS; 6 Casos de OTROS INSECTICIDAS; 4 Casos de OTROS PLAGUICIDAS; 11 Casos de PLAGUICIDA NO ESPECIFICADO; 7 Casos de RODENTICIDAS

**MAPA DE RIESGO (CASOS)**

Provincia	EFECTO TOXICO DE PLAGUICIDAS		HERBICIDAS Y FUNGICIDAS		INSEC. HALOGENADOS		INSEC. ORG. FOSF. Y CARBAMATOS		OTROS INSECTICIDAS		OTROS PLAGUICIDAS		PLAGUICIDA NO ESPECIFICADO		RODENTICIDAS	
	Semana actual	Total	Semana actual	Total	Semana actual	Total	Semana actual	Total	Semana actual	Total	Semana actual	Total	Semana actual	Total	Semana actual	Total
CHANCHAMAYO				5						2				3		1
CHUPACA				1				4				1		1		3
CONCEPCION								3		2		1	1	2		
HUANCAYO		1		3				16		2		2				3
JAUIA		2		2				5						4		
JUNIN		2														
SATIPO														1		
TARMA							1	11								
YAULI																
<b>Total</b>	<b>0</b>	<b>5</b>	<b>0</b>	<b>11</b>	<b>0</b>	<b>0</b>	<b>1</b>	<b>39</b>	<b>0</b>	<b>6</b>	<b>0</b>	<b>4</b>	<b>1</b>	<b>11</b>	<b>0</b>	<b>7</b>

**RESUMEN EPIDEMIOLOGICO**

IRA	TIA
IRA<2m	219,7
IRA_2_11m	310,5
IRA_1_4	182,1
IRA<5	204,6
NGR_M2	1,8
NEU_2_11_TOT	1,5
NEU_1_4_TOT	1,0
NEU<5	1,1
NEU_5_9A	0,4
NEU_10_19	0,1
NEU_20_59	0,3
NEU_60A	2,0
NEU_TOT	0,5
SOB<5	3,5

DAA	TIA
DAA_C1	63,4
DAA_C1_4	44,7
DAA<5	48,4
DAA_C5_11	6,8
DAA_C12_17	4,2
DAA_C18_29	4,4
DAA_C30_59	4,9
DAA_C60	8,7
DAA_TOT	9,4
DIS<5	0,3

ARSENICO Y SUS COMPUESTOS  
 CISTICERCOSIS  
 DEFUNCIÓN POR NEUMONIA  
 DENGUE CON SIGNOS DE ALARMA  
 DENGUE GRAVE  
 DENGUE SIN SIGNOS DE ALARMA  
 EDA DISENT. SIN DESHIDRATACION  
 EDA SIN DESHIDRATACION  
 EFECTO TOXICO DE PLAGUICIDAS  
 ENFERMEDAD DE CARRION AGUDA  
 ENFERMEDAD DE CARRION NO DETER  
 ENFERMEDAD DE CHAGAS  
 ESAVI - EVENTO ADVERSO POST VACUNAL  
 FASCIOLIASIS  
 FIEBRE AMARILLA SELVATICA  
 FIEBRE DE CHIKUNGUNYA  
 HEPATITIS A  
 HEPATITIS B  
 HEPATITIS C  
 HERBICIDAS Y FUNGICIDAS  
 HIDATIDOSIS  
 INFECCION GONOCOCICA  
 INSEC. ORG. FOSF. Y CARBAMATOS  
 LEISHMANIASIS CUTANEA  
 LEISHMANIASIS MUCOCUTANEA  
 LEPTOSPIROSIS  
 LOXOCELISMO  
 MALARIA POR P. VIVAX  
 MUERTE MATERNA DIRECTA  
 MUERTE MATERNA INDIRECTA  
 MUERTE PERINATAL  
 OFIDISMO  
 OROPUCHE

OTROS INSECTICIDAS  
 OTROS PLAGUICIDAS  
 PARALISIS FLACIDA AGUDA  
 PAROTIDITIS  
 PAROTIDITIS CON COMPLICACIONES  
 PLAGUICIDA NO ESPECIFICADO  
 RODENTICIDAS  
 RUBEOLA  
 RUBEOLA CONGENITA  
 RUBEOLA CONGENITA CENT  
 SIFILIS CONGENITA  
 SIFILIS MATERNA  
 SIFILIS NO ESPECIFICADA  
 TBC ABANDONO RECUPERADO  
 TBC EXTENSAMENTE RESISTENTE (T  
 TBC MONORESISTENTE  
 TBC PULMONAR C-CONF. BACTERIOL  
 TBC PULMONAR S-CONF. BACTERIOL  
 TBC RECAIDA  
 TETANOS  
 TOS FERINA  
 TUBERCULOSIS EXTRAPULMONAR  
 VARICELA CON OTRAS COMPLICACIONES  
 VARICELA SIN COMPLICACIONES

## BROTES: AÑO 2025

### NOTIFICADOS EN LOS MESES DE: ENERO - MAYO

N°	FECHA DE NOTIFICACION	EVENTO	CLASIFICACION DEL EVENTO	EE.SS. MAS CERCANO	PROVINCIA	DISTRITO	LOCALIDAD	N° DE AFECTADOS	N° DE DEFUNCIONES	N° DE INFORMES
1	12/02/2025 11:07	Accidente de Tránsito	EVISAP	ESSALUD LA OROYA	HUAROCHIRI	HUAROCHIRI	TILLO	15		2
2	14/03/2025 23:33	DENGUE SIN SEÑALES DE ALARMA	Brote	San Antonio de Sonomoro	SATIPO	PANGOA	Cp Ciudad de Dios	3		3
3	21/03/2025 0:15	FIEBRE AMARILLA SELVÁTICA	Brote	RIO NEGRO de ESSALUD	SATIPO	MAZAMARI	Base militar los sinchis	1		2
4	22/03/2025 18:02	Otros	Brote	LA LIBERTAD	HUANCAYO	HUANCAYO	(en blanco)	4		3
5	26/03/2025 13:01	FIEBRE AMARILLA SELVÁTICA	Brote	UNION CHAVINI	SATIPO	PANGOA	C.P. ESMERALDA	1		3
6	26/03/2025 23:43	Stíme Febril c/erupción dérmica	EVISAP	Paccha	YAUJI	PACCHA	Paccha	1		2
7	27/03/2025 23:08	DENGUE SIN SEÑALES DE ALARMA	Brote	MAZAMARI	SATIPO	MAZAMARI	MAZAMARI	25	1	2
8	07/04/2025 5:31	Stíme Febril c/erupción dérmica	EVISAP	TZIRIARI	SATIPO	MAZAMARI	C.P. SAN ISIDRO SOL DE ORO DE TZIRIARI	1		2
9	02/04/2025 16:31	VARICELA SIN COMPLICACIONES	Brote	PILCOMAYO	HUANCAYO	PILCOMAYO	PILCOMAYO	5		2
10	05/04/2025 23:50	VARICELA SIN COMPLICACIONES	Brote	JUAN PARRA DEL RIEGO	HUANCAYO	EL TAMBO	EL TAMBO	4		2
11	10/04/2025 15:20	Enferm. Trans por Alimentos	Brote	JUNIN	JUNIN	JUNIN	JUNIN	4		2
12	08/04/2025 23:52	Enferm. Trans por Alimentos	Brote	PEDRO SANCHEZ MEZA	CHUPACA	CHUPACA	VISTA ALEGRE	11		2
13	09/04/2025 0:05	Enferm. Trans por Alimentos	Brote	ACOLLA	JAUJA	ACOLLA	ACOLLA	9		2
14	23/04/2025 9:03	Stíme Febril c/erupción dérmica	EVISAP	Paca	JAUJA	PACA	(en blanco)	1		2
15	25/04/2025 15:05	FIEBRE AMARILLA SELVÁTICA	Brote	MANUEL HIGARAKAKI	SATIPO	SATIPO	SATIPO	1		2
16	28/04/2025 22:26	Enferm. Trans por Alimentos	Brote	PEDRO SANCHEZ MEZA	CHUPACA	CHUPACA	BARRIO PINCHA	69		2
17	30/04/2025 12:14	TETANOS	Brote	CLUBANTIA	(en blanco)	(en blanco)	C.P. CAMPIRUSHARI	1	1	1
18	07/05/2025 14:44	MALARIA VIVAX	Brote	ALTO CHICHORENI	SATIPO	PANGOA	C.P. MATERENI	8		1

## MONITOREO DE LA INFORMACIÓN DEL SISTEMA DE VIGILANCIA EPIDEMIOLÓGICA

Para el año 2020 según **Resolución Directoral N° 150** del 08 de marzo del 2024 se aprueba la conformación de 13 Unidades ejecutoras, las cuales serán una unidad de epidemiología quienes deben notificar semanalmente. **EL PUNTAJE MÍNIMO ACEPTABLE ES 92%.**

### INDICADORES DE MONITOREO DE LA INFORMACIÓN - S.E. 20 - 2025

#### Indicador Oportunidad

REDES U.E.	S.E. 20							Notificación Semanal Lunes hasta las 6:00 pm
	Fecha de Notif. Diaria hasta las 10:00 am.							
	11-may	12-may	13-may	14-may	15-may	16-may	17-may	
VALLE DEL MANTARO	SI	SI	SI	SI	SI	SI	SI	SI
CHUPACA	SI	SI	SI	SI	SI	SI	SI	SI
JAUJA	SI	SI	No	SI	SI	SI	SI	SI
YAUJI - LA OROYA	No	SI	No	SI	SI	SI	SI	SI
TARMA	SI	SI	SI	SI	SI	SI	SI	SI
JUNIN	SI	SI	SI	SI	SI	SI	SI	SI
CHANCHAMAYO	SI	SI	SI	SI	SI	SI	SI	SI
PICHANAKI	SI	SI	SI	SI	SI	SI	SI	SI
SATIPO	No	No	SI	No	SI	SI	SI	SI
PANGOA	SI	SI	SI	SI	SI	No	SI	SI
HOSP. EL CARMEN	SI	SI	SI	SI	SI	SI	SI	SI
HOSP. D.A.C.	SI	SI	SI	SI	SI	SI	SI	SI
HOSP. J.C.D.M.	SI	SI	SI	SI	SI	SI	No	SI
IREN - CENTRO	SI	SI	SI	SI	SI	SI	No	SI

#### Indicador Calidad de Dato

En esta semana no se presentaron errores en la calidad de los datos.

#### Indicador Cobertura

Se toman en cuenta todas las IPRESS clasificadas como Unidad Notificante.

Notificación	S.E. 20	Total IPRESS	Dependencia	N° de IPRESS con Notificación	% Cobert.
SI (+)	405	553	EsSalud	12	60%
(-)	148		Gobierno Regional	391	75%
No Notificado	0		Inpe	1	0%
% Cobertura (+)	73%		Privado	6	0%
% Cobertura Total	100%		Sanidad PNP	2	33%
			Total	405	73%

Unidad Ejecutora (Red)	N° de IPRESS con Notificación			% Cob. (+)
	(+)	(-)	NO	
CHANCHAMAYO	32	14		70%
CHUPACA	24	17		59%
JAUJA	65	21		76%
JUNIN	15	11		58%
PANGOA	27	6		82%
PICHANAKI	22	4		85%
SATIPO	69	24		74%
TARMA	48	12		80%
VALLE DEL MANTARO	100	38		72%
HOSP. DAC - HYO	1			100%
HOSP. EL CARMEN - HYO.	1		100%	
INST. REG. DE ENFERMEDADES NEOPLASICAS DEL CENTRO		1	0%	
HOSP. REG. DOC. DE MEDICINA TROPICAL JULIO CESAR DEMATELLI	1		100%	
M.R. YAUJI - OROYA	19	3	86%	

#### Indicadores de Monitoreo

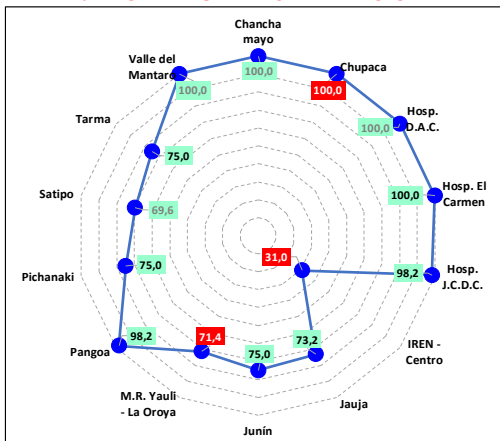
U.E.	RETRO ALIMENTACION	OPORTUNIDAD	COBERTURA	CALIDAD DEL DATO	TOTAL
Chanchamayo	100,0	100,0	100,0	100,0	100,0
Chupaca	100,0	100,0	100,0	100,0	100,0
Hosp. D.A.C.	100,0	100,0	100,0	100,0	100,0
Hosp. El Carmen	100,0	100,0	100,0	100,0	100,0
Hosp. J.C.D.C.	100,0	92,9	100,0	100,0	95,2
IREN - Centro	0,0	92,9	0,0	No aplica	31,0
Jauja	0,0	92,9	100,0	100,0	73,2
Junin	0,0	100,0	100,0	100,0	75,0
M.R. Yauji - La Oroya	0,0	85,7	100,0	100,0	71,4
Pangoa	100,0	92,9	100,0	100,0	95,2
Pichanaki	0,0	100,0	100,0	100,0	75,0
Satipo	0,0	78,6	100,0	100,0	69,6
Tarma	0,0	100,0	100,0	100,0	75,0
Valle del Mantaro	100,0	100,0	100,0	100,0	100,0
<b>Total DIRESA</b>	<b>100,0</b>	<b>95,4</b>	<b>92,9</b>	<b>100,0</b>	<b>81,3</b>

En el Indicador **COBERTURA**, las U.E. con calificación "CERO" no realizaron la clasificación de Notificación Negativa en el aplicativo NotiWeb.

A partir de la S.E. 05-2025, en el indicador **COBERTURA** se están evaluando TODAS las IPRESS clasificadas como Unidades Notificantes.

**Nota:** El indicador **RETROALIMENTACION**, será evaluada a la 2da. S.E. de cada mes.

#### % ALCANZADO EN LA SEMANA ACTUAL



#### % ALCANZADO POR SEMANA EPIDEMIOLÓGICA – DIRESA JUNIN

