



# Resolución Ministerial

Lima, 18 de Junio del 2019

**Vistos**, los Expedientes N°s 15-032848-001, 15-032848-002 y 15-032848-006, que contienen el Informe N° 191-2018-DIPOS-DGAIN/MINSA emitido por la Dirección General de Aseguramiento e Intercambio Prestacional; el Memorandum N° 064-2019-OGC/MINSA emitido por la Oficina General de Comunicaciones y el Memorandum N° 760-2019-DGOS/MINSA e Informe N° 029-2019-UFNATCDN-DIEM-DGOS/MINSA, emitidos por la Dirección General de Operaciones en Salud del Ministerio de Salud; y,



O. BROGGI

## CONSIDERANDO:

Que, el artículo 123 de la Ley N° 26842, Ley General de Salud, establece que el Ministerio de Salud es la autoridad de salud a nivel nacional y tiene a su cargo la formulación, dirección y gestión de la política de salud y actúa como la máxima autoridad normativa en materia de salud;



S. YANCOURT

Que, según los artículos 3 y 4 del Decreto Legislativo N° 1161, Ley de Organización y Funciones del Ministerio de Salud señalan que es competente, entre otros ámbitos, en salud de las personas, salud ambiental e infraestructura y equipamiento en salud, constituyéndose como organismo rector del sector salud;



J. HERRERA C.

Que, el Decreto Supremo N° 013-2006-SA, que aprueba el Reglamento de Establecimientos de Salud y Servicios Médicos de Apoyo, establece en los literales a) y e) del artículo 29 que la planta física de los establecimientos de salud deben cumplir con los requisitos de señalización externa que identifique al establecimiento de acuerdo a la clasificación que le corresponda; así como con la señalización escrita y por símbolos, que permita la ubicación e identificación de los servicios, zonas de seguridad, salidas de emergencia, avisos de no fumar, de guardar silencio; de acuerdo a los parámetros establecidos por las autoridades correspondientes;



R. TAPIA

Que, de conformidad con lo dispuesto en el artículo 110 del Reglamento de Organización y Funciones del Ministerio de Salud, aprobado mediante Decreto Supremo N° 008-2017-SA, y modificado mediante Decretos Supremos N°s 011 y 032-2017-SA, la Dirección General de Operaciones en Salud es el órgano de línea del Ministerio de Salud, dependiente del Viceministerio de Prestaciones y Aseguramiento en Salud, responsable de proponer normas, lineamientos, estándares, mecanismos y planes para realizar el monitoreo y evaluación de la aplicación de la normatividad relacionada a la infraestructura, equipamiento y mantenimiento de los establecimientos de salud;

Que, según el artículo 113 del Reglamento antes citado, la Dirección de Equipamiento y Mantenimiento de la Dirección General de Operaciones en Salud es responsable de elaborar normas técnicas, lineamientos, metodologías, estándares de calidad, parámetros, procedimientos y especificaciones técnicas en materia de infraestructura, equipamiento y mantenimiento de los establecimientos de salud; así como realizar su seguimiento;

Que, a través del Informe de Vistos, la Dirección General de Operaciones en Salud, propone y sustenta la aprobación del documento normativo denominado "Directiva Administrativa que regula la identificación y señalización de los establecimientos de salud en el ámbito del Ministerio de Salud", debido a la necesidad existente de normar con respecto a la identificación y señalización de los establecimientos de salud a nivel nacional, que están en funcionamiento y otros en construcción, y sea de aplicación obligatoria a nivel nacional en los establecimientos de salud, en los tres niveles de atención;

Que, mediante Resolución Ministerial N° 861-95-SA/DM, se aprobaron las "Normas de Identificación y Señalización de los Establecimientos de Salud del Ministerio de Salud", por lo que es necesario su actualización en el marco de lo establecido en las Normas para la elaboración de Documentos Normativos del Ministerio de Salud, aprobado por Resolución Ministerial N° 850-2016/MINSA;



O. BROGGI

Con el visado del Director General de la Dirección General de Operaciones en Salud, de la Directora General de la Oficina General de Asesoría Jurídica, de la Secretaría General, y del Viceministro de Prestaciones y Aseguramiento en Salud; y,

De conformidad con lo dispuesto en el Decreto Legislativo N° 1161, Ley de Organización y Funciones del Ministerio de Salud, modificada por la Ley N° 30895;

#### SE RESUELVE:

**Artículo 1.-** Aprobar la Directiva Administrativa N° 269 -MINSA/2019/DGOS "Directiva Administrativa que Regula la Identificación y Señalización de los Establecimientos de Salud en el Ámbito del Ministerio de Salud", que como Anexo forma parte integrante de la presente Resolución Ministerial.



S. YANCOURT

**Artículo 2.-** Disponer que la Dirección General de Operaciones en Salud efectúe la difusión, implementación y supervisión de la Directiva Administrativa antes citada.

**Artículo 3.-** Dejar sin efecto la Resolución Ministerial N° 861-95-SA/DM que aprobó las "Normas de Identificación y Señalización de los Establecimientos de Salud del Ministerio de Salud", y todas aquellas disposiciones que se contrapongan a la presente Resolución Ministerial.



J. HERRERA C.

**Artículo 4.-** Encargar a la Oficina de Transparencia y Anticorrupción de la Secretaría General, la publicación de la presente Resolución Ministerial en el portal de Transparencia del Ministerio de Salud.



R. TAPIA

Regístrese y comuníquese.

ELIZABETH ZULEMA TOMÁS GONZÁLES  
Ministra de Salud



## **DIRECTIVA ADMINISTRATIVA N° 269 -Minsa/2019/DGOS**

### **DIRECTIVA ADMINISTRATIVA QUE REGULA LA IDENTIFICACIÓN Y SEÑALIZACIÓN DE LOS ESTABLECIMIENTOS DE SALUD EN EL ÁMBITO DEL MINISTERIO DE SALUD**

#### **I. FINALIDAD**

Permitir la uniformidad y estandarización de la señalización interna y externa de los establecimientos de salud a nivel nacional.

#### **II. OBJETIVOS**

##### **2.1 OBJETIVO GENERAL**

Brindar las herramientas necesarias para una adecuada propuesta de diseño en la identificación y señalización de ambientes y flujos de circulación que faciliten la orientación del usuario interno y externo de cada establecimiento de salud.

##### **2.2 OBJETIVOS ESPECÍFICOS**

- Establecer los criterios técnicos que permitan uniformizar la identificación de ambientes en las Unidades Productoras de Servicios de Salud y en las Unidades Productoras de Servicios, de los establecimientos de salud.
- Estandarizar la señalización externa e interna de ambientes, que permitan orientar al usuario interno y externo en su desplazamiento dentro de cada establecimiento de salud.

#### **III. ÁMBITO DE APLICACIÓN**

La presente Directiva Administrativa es de aplicación obligatoria a nivel nacional en los establecimientos de salud, en los tres niveles de atención, bajo el ámbito del Ministerio de Salud, Órganos Desconcentrados, Gobiernos Regionales y locales; siendo referencial para establecimientos de salud de otras entidades prestadoras de servicios de salud.

#### **IV. BASE LEGAL**

- Ley N° 26842, Ley General de Salud y sus modificatorias.
- Decreto Legislativo N° 1161, que aprueba La Ley de Organización y Funciones del Ministerio de Salud, modificado por la Ley N° 30895.
- Decreto Supremo N° 013-2006-SA, que aprueba el Reglamento de Establecimientos de Salud y Servicios Médicos de Apoyo.
- Decreto Supremo N° 008-2017-SA, que aprueba el Reglamento de Organización y Funciones del Ministerio de Salud, modificado por el Decreto Supremo N° 011-2017-SA y Decreto Supremo N° 32-2017-SA.
- Resolución Ministerial N° 897-2005/MINSA que aprueba la Norma Técnica de Salud N° 037-MINSA/OGDN-V.01, para la "Señalización de Seguridad de los Establecimientos de Salud y Servicios Médicos de Apoyo".
- Resolución Ministerial N° 850-2016/MINSA, que aprueba la norma para elaboración de documentos normativos del Ministerio de Salud.



DIRECTIVA ADMINISTRATIVA QUE REGULA LA IDENTIFICACION Y SEÑALIZACION DE LOS ESTABLECIMIENTOS DE SALUD EN EL AMBITO DEL MINISTERIO DE SALUD

- Resolución Ministerial N° 546-2011/MINSA, que aprueba la Norma Técnica N° 021-MINSA/DGSP-V.03 "Categorías de Establecimientos del Sector Salud"
- Resolución Ministerial N° 099-2014/MINSA, que aprueba la Directiva Administrativa N° 197-MINSA/DGSP-V.01, "Directiva Administrativa que establece la Cartera de Servicios de Salud".
- Resolución Ministerial N° 832-2015/MINSA, que aprueba la Directiva Administrativa N° 211-MINSA-DGIEM-V.01 "Directiva Administrativa que regula el pintado externo e Interno de los Establecimientos de Salud en el ámbito del Ministerio de Salud.
- Resolución Directoral N°. R.D. N° 382 –74- ITINTEC DG/DN, que aprueba la Norma Técnica Peruana NTP 399.009 "Colores patrones utilizados en señales y colores de seguridad.
- Resolución Directoral N° 382-74-INDECOPI/CRT, que aprueba la Norma Técnica Peruana NTP 399.011 "Símbolos, medidas y disposición (arreglo, presentación) de las señales de seguridad".
- Resolución 00124-2001/INDECOPI-CRT, que aprueba la Norma Técnica Peruana NTP 399.015 "Símbolos pictóricos para manipuleo de mercancía peligrosa".
- Resolución 0131-2004/INDECOPI-CRT, que aprueba la Norma Técnica Peruana NTP 399.010.1 "Señales de seguridad. Colores, símbolos, formas y dimensiones de señales de seguridad. Parte 1: reglas para el diseño de las señales de seguridad".

## V. DISPOSICIONES GENERALES

### 5.1. DEFINICIONES OPERATIVAS

#### **Cartel:**

Lámina en la que hay inscripciones o figuras, y que se exhibe con fines informativos o publicitarios.

#### **Letras corpóreas:**

Son letras que tienen solidez y volumen cuyo objetivo es destacar lo que se quiere

#### **Pictograma**

Dibujo o signo gráfico que expresa un concepto relacionado materialmente con el objeto al que se refiere.

#### **Señal**

Es una imagen o representación que sirve para orientar, informar o instruir al público usuario de un establecimiento de salud.

#### **Señalización**

Es la señal o conjunto de señales que en un lugar proporcionan una información determinada. La señalización conjuga señales que tienen en común diversos rasgos tales como: color, formas representativas, tipografías, entre otros.

#### **Tipografía**

Es la técnica de reproducir la comunicación mediante la palabra impresa.

#### **Zona**

Es el conjunto de ambientes de un establecimiento de salud con características similares relacionadas a través de una circulación común. Toda UPSS, UPS o Actividad está constituida por dos o más zonas.



**DIRECTIVA ADMINISTRATIVA QUE REGULA LA IDENTIFICACION Y SEÑALIZACION DE LOS ESTABLECIMIENTOS DE SALUD EN EL AMBITO DEL MINISTERIO DE SALUD**

- 5.2. El presente documento normativo, está estructurado de manera jerárquica basándose en la funcionalidad de cada señalización, desde la identificación de: edificios, unidades funcionales, rutas principales y secundarias, orientadores de ubicación mediante mapas y directorios, proporcionando información crucial, regulando comportamientos e identificando los servicios y ambientes de forma automática.
- 5.3. La señalización interior de todas las sedes de prestaciones de salud se realizará siguiendo las disposiciones que contiene este documento; el cumplimiento de estas normas asegura la homogeneidad de la imagen visual del interior de las distintas dependencias de cada sede.
- 5.4. Los elementos de señalización que se instalen deben cumplir estos requisitos: estar preparados para resistir la corrosión, ser fácilmente sustituibles, tanto los fijos a la pared como los colgantes y guardar una línea estética armónica.
- 5.5. Se podrá considerar en los establecimientos de salud la colocación de señales que permitan la identificación de los ambientes de la Unidades Productoras de Servicios de Salud y las Unidades Productoras de Servicio, los cuales deberán guardar armonía
- 5.6. Para una mejor comunicación y entendimiento, se deberá hacer uso del idioma predominante de una determinada región donde se encuentre localizado el establecimiento de salud, salvo que no exista el término semejante en el idioma predominante, se usará el término del vocablo original.

## **VI. DISPOSICIONES ESPECÍFICAS**

### **6.1 CARACTERÍSTICAS GENERALES DE SEÑALIZACIÓN**

- 6.1.1 La tipografía a utilizar para la identificación de los establecimientos de salud, será del tipo Swis721 Blk BT.
- 6.1.2 La tipografía a utilizar para el caso de los carteles indicativos, informativos, directorios y textos será letra Arial.
- 6.1.3 El máximo de condensación de la tipografía a emplear será del 65%, sosteniéndose que a mayor condensación mayor dificultad de lectura.
- 6.1.4 La señalización, deberá ser distribuida sin obstaculizar los accesos ni disipar la percepción del establecimiento.
- 6.1.5 La identificación de los ambientes interiores de un establecimiento de salud, considera los siguientes criterios técnicos:
  - El tipo de señalización o cartel clasificada por su función.
  - El color de la Unidad Productora de Servicios de Salud o Unidades Productoras de Servicios de destino.
  - La UPSS, UPS o ambiente a identificar.
- 6.1.6 Cada Unidad Productoras de Servicios de Salud o Unidades Productora de Servicio, llevará en su corredor interior una franja totalmente recta y sin ondulaciones del color que la identifica, el cual está definido por la disposición especial vigente<sup>1</sup>. (Ver Anexo 1)
- 6.1.7 Para determinar el tamaño virtual de la identificación del establecimiento, se deberá considerar que la distancia mínima de la visión-distancia es de 25 cm., sobre este precepto se aplicará la siguiente fórmula:



<sup>1</sup> La disposición vigente para colores está regulada por la Directiva Administrativa N° 07-DGIEM/MINSA V.01 "Directiva Administrativa que regula el pintado externo e interno de los Establecimientos de Salud del Ministerio de Salud".

## DIRECTIVA ADMINISTRATIVA QUE REGULA LA IDENTIFICACION Y SEÑALIZACION DE LOS ESTABLECIMIENTOS DE SALUD EN EL AMBITO DEL MINISTERIO DE SALUD

$$hr = (hb) (dM) / (dm) \quad \text{ó} \quad ar = (ab) (dM) / (dm)$$

Dónde:

- hr = Altura real, que será la altura del tamaño virtual del cartel de identificación.  
 hb = Altura base, que es la altura del cartel real de identificación a pequeña escala  
 ar = Ancho real, que será el ancho del tamaño virtual del cartel de identificación.  
 ab = Ancho base, que es el ancho del cartel real de identificación a pequeña escala  
 dM = Distancia máxima, que es la distancia a considerar para el observador  
 dm = Distancia mínima, que es 25 cm.

## 6.2 TIPOS DE SEÑALIZACIÓN

### 6.2.1 Por su ubicación se clasifican en:

#### A. Señales Exteriores

Es la que identifica al establecimiento de salud y los servicios, que tienen relación directa con el público exterior.

El material que constituye la señalización exterior, deberá considerar las condiciones climáticas de la región donde se ubica el establecimiento de salud, considerando su resistencia a la exposición al medio ambiente (humedad, radiación, lluvias, granizo, nieve, tormenta eléctrica, entre otros).

En aquellos establecimientos de salud que atiendan las 24 horas del día, la señalización de exteriores, deberán poseer iluminación interior tipo led o estar iluminadas a través de reflectores.

Se compone de los siguientes elementos:

- Identificación del establecimiento de salud, el cual se ubica formando parte de la fachada del inmueble o como un elemento independiente, formando parte del conjunto arquitectónico.
- Identificación de ingreso externo, que sirve para identificar los servicios que tienen relación directa con el público desde el exterior.
- Panel señalizador, que sirve para facilitar la ubicación del establecimiento de salud cuando éste se encuentre en una calle secundaria y/o de poco tránsito. Será colocado en la esquina o berma central de la avenida principal más cercana al establecimiento.

Las características formales del panel señalizador, serán reguladas en función de las disposiciones urbanísticas vigentes emitidas por el gobierno local donde se ubica el establecimiento.

Para aquellos establecimientos cuyo frente principal se disponga en avenida, se deberá considerar una visibilidad mínima desde los 100 metros de distancia

- De Tránsito, que sirve para identificar la circulación peatonal y vehicular de los usuarios del establecimiento en los exteriores del establecimiento.

#### B. Señales Interiores

Es la que sirve para orientar e identificar las diferentes ambientes de las Unidades Productoras de Servicios de Salud y Unidades Productoras de Servicios, que componen el establecimiento de salud.



**DIRECTIVA ADMINISTRATIVA QUE REGULA LA IDENTIFICACION Y SEÑALIZACION DE LOS ESTABLECIMIENTOS DE SALUD EN EL AMBITO DEL MINISTERIO DE SALUD**

La señalización interior priorizará el color de las Unidades Productoras de Servicios de Salud y Unidades Productoras de Servicios, correspondiente sobre la señal o pictograma respectivo.

**6.2.2 Por su función se clasifican en:**

**A. Señales identificativas**

Son aquellas que marcan el carácter identificativo del establecimiento y confirman la identidad de la función que se realiza en un determinado servicio o ambiente específico.

Podrán ubicarse solo en la fachada principal, lateral o marquesinas.

**B. Señales Indicativas u orientativas**

Son aquellas empleadas para orientar al usuario, interno y externo, a su destino transitorio en el establecimiento a través de rutas principales y/o alternativas.

Se ubicarán en los lugares críticos que impliquen dilemas de desplazamiento.

Podrán ser tipo Tótem principal, cartel secundario con parantes o banderas indicativas o tipo directorio, cuando se ubiquen en el exterior.

Se clasifican en:

**a. Señales Indicativas de una Unidad Productora de Servicios de Salud (UPSS):**

Su ubicación se da desde el Hall del Ingreso Principal y luego a través del establecimiento de salud, orientando al usuario a las diferentes UPSS.

Deberá tener buena visibilidad procurando no interrumpir el flujo de circulación de personal, pacientes y público en general.

**b. Señales indicativas de una zona:**

Su ubicación se da inmediatamente después del acceso a una UPSS, UPS, permitiendo una distribución fluida de los usuarios hacia los ambientes o algún lugar específico.

**c. Señales Indicativas de un ambiente:**

Su ubicación corresponde al ambiente específico, que brindará servicio al usuario.

**d. Señales Indicativas de evacuación:**

Su ubicación corresponde a lugares estratégicos de acuerdo al Plan de Evacuación correspondiente.

**e. Señales Informativas y reguladoras**

Son aquellas que proveen información instructiva, sobre acciones específicas.

**f. Señales de seguridad**

Son aquellas que proveen orientación a los usuarios, ante la ocurrencia de un eventual siniestro o desastre natural.

Su regulación se da mediante disposición especial vigente<sup>2</sup>.



<sup>2</sup> La disposición vigente para señales de seguridad es la Norma Técnica de Salud N° 037-MINSA/OGDN-V.01

DIRECTIVA ADMINISTRATIVA QUE REGULA LA IDENTIFICACION Y SEÑALIZACION DE LOS ESTABLECIMIENTOS DE SALUD EN EL AMBITO DEL MINISTERIO DE SALUD

**6.2.3 Por su forma o instalación se clasifican en:**

**A. Letras corpóreas**

Dependiendo del diseño arquitectónico, podrá ubicarse en la parte superior del edificio, sobre una fachada ciega o un elemento independiente integrado al diseño.

En caso de no ubicarse en estos elementos, se deberá buscar una solución tal que el cartel sea parte de la composición arquitectónica del edificio.

El tamaño de las letras, estará sujeto a la distancia visual del observador considerando los aspectos referidos a la longitud del texto, su proporcionalidad y la perspectiva del ángulo visual.

**B. Cartel tipo directorio**

Es el que permite identificar la ubicación de las UPSS, UPS y ambientes principales del establecimiento de salud, mediante la identificación gráfica de la planta o plano esquemático del nivel de la edificación donde se encuentra el usuario.

Será visible por una sola cara y será fijada a uno o dos elementos de apoyo. Si la señal es externa deberá poseer iluminación tipo Led.

**C. Cartel tipo bandera**

Será visible por ambas caras y será fijada a la columna, pared, tabique o marco de puerta, según sea el caso.

**D. Cartel tipo pared o mural**

Será visible por una sola cara y será fijada a la pared, tabique o cuerpo de la puerta, según sea el caso.

**E. Cartel tipo colgante**

Será visible por ambas caras y será fijada a la viga, cielorraso o falso cielorraso, según sea el caso.

**Carteles con multifuncionales**

**6.3 IDENTIFICACIÓN DE LOS AMBIENTES**

**6.3.1 Señales exteriores indicativas**

Pueden ser:

- Indicativa Exterior: Cartel Principal Tipo Directorio
- Indicativa Exterior: Cartel Secundario con parantes.
- Indicativa Exterior: Cartel de Banderas

**6.3.1.1 Indicativa Exterior: Cartel Principal Tipo Directorio**

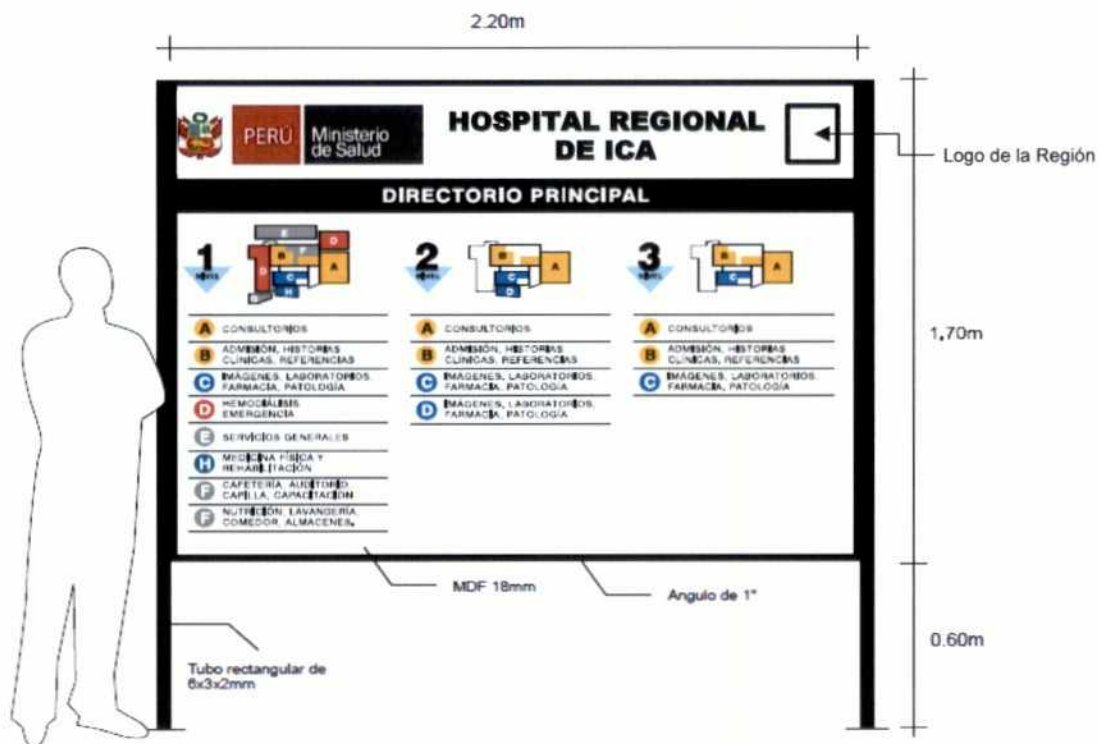
**Descripción:** Es el cartel que permite identificar la ubicación de los ambientes de las UPSS y UPS del establecimiento, mediante la identificación gráfica de la planta o plano esquemático del nivel de la edificación donde se encuentra el usuario.

Se adjunta ejemplo de cartel directorio principal:



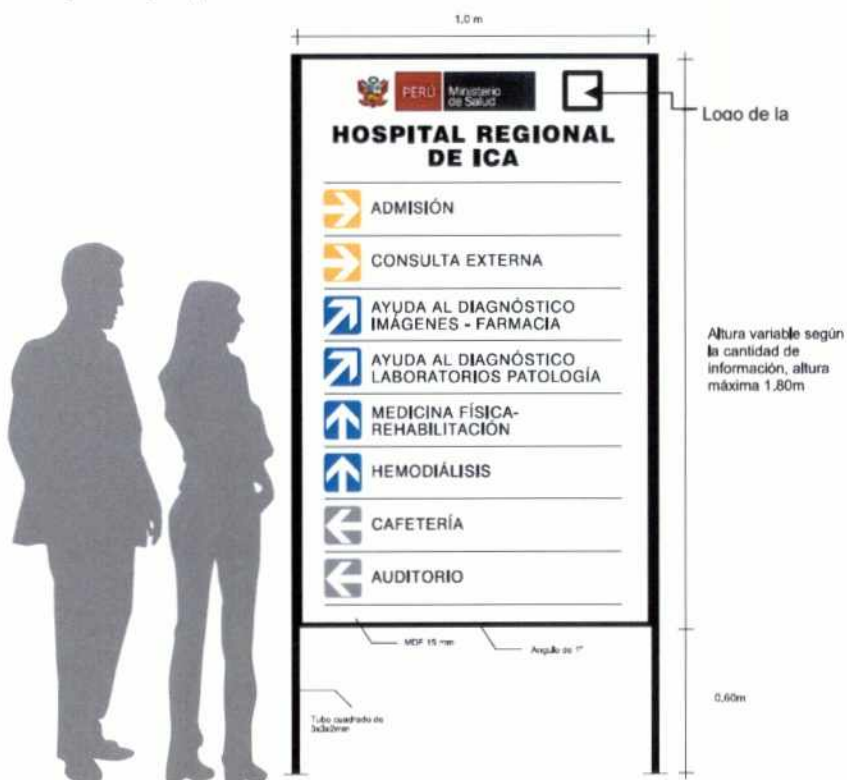


DIRECTIVA ADMINISTRATIVA QUE REGULA LA IDENTIFICACION Y SEÑALIZACION DE LOS ESTABLECIMIENTOS DE SALUD EN EL AMBITO DEL MINISTERIO DE SALUD



6.3.1.2 Indicativa Exterior: Cartel Secundario con parantes

**Descripción:** Indicativo con flechas apuntando hacia los sectores principales  
Se adjunta ejemplo:

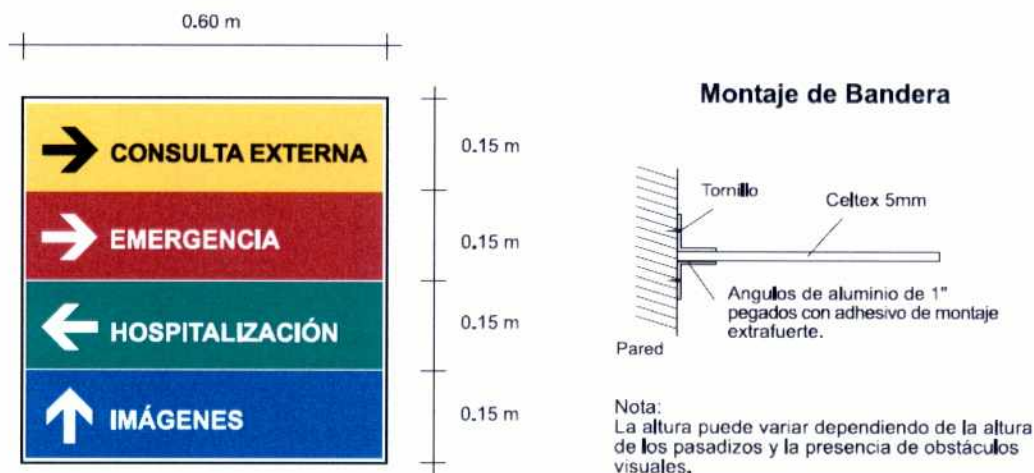


## DIRECTIVA ADMINISTRATIVA QUE REGULA LA IDENTIFICACION Y SEÑALIZACION DE LOS ESTABLECIMIENTOS DE SALUD EN EL AMBITO DEL MINISTERIO DE SALUD

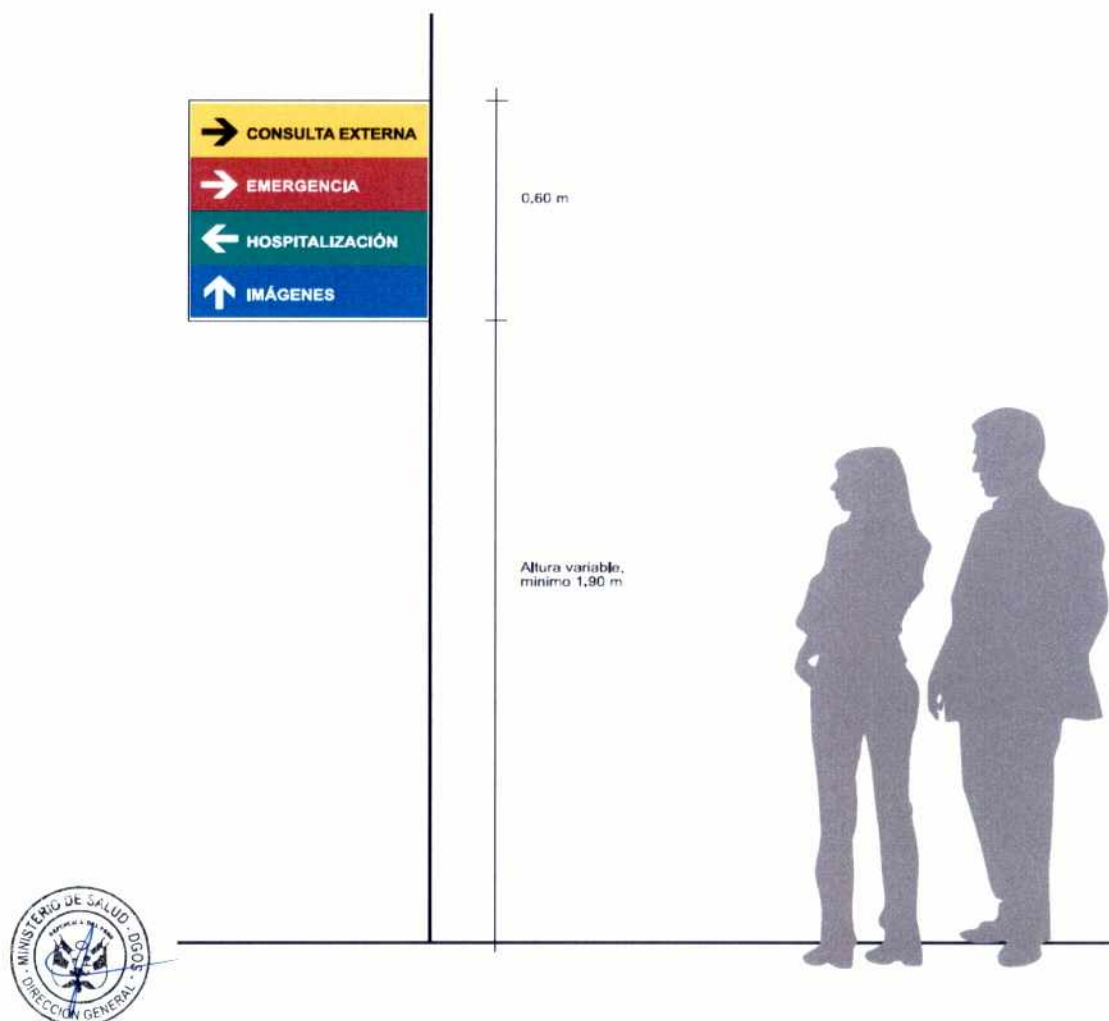
## 6.3.1.3 Indicativa Exterior: Cartel de Bandera

**Descripción:** Indicativo con flechas apuntando hacia los sectores principales, puede estar compuesto por 1 a 4 cuerpos de 15 cm. c/u.

Se adjunta ejemplos:



## 6.3.2 Complementarias exteriores



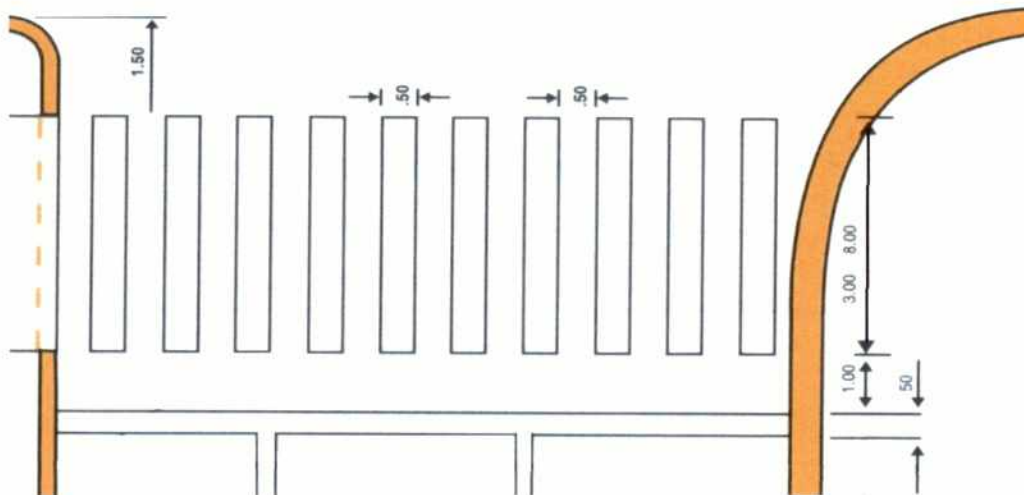
### 6.3.2.1 Señalización horizontal de tránsito

La señalización horizontal (según Resolución Ministerial N° 210-2000-MTC/15.02, corresponde a la aprobada con aplicación de marcas viales, conformadas por líneas, flechas, símbolos y letras que se pintan sobre el pavimento, bordes o sardineles y estructuras de las vías de circulación dentro del perímetro de dominio de la edificación de salud con el fin de regular el tránsito de vehículos.

### 6.3.2.2 Línea de pasos peatonales


Las líneas o marcas para pasos peatonales, se usarán para guiar al peatón por donde debe cruzarla calzada; se utilizarán franjas de 0.50m de color blanco espaciadas 0.50m y de un ancho entre 3.00m y 8.00m dependiendo de cada caso; las franjas deberán estar a una distancia no menor de 1.50m de la línea más próxima de la vía interceptante.

Las marcas viales o demarcaciones deben ser reflectantes, excepto el paso peatonal tipo cebra, o estar debidamente iluminadas.



### 6.3.2.3 Línea central discontinua para tránsito vehicular

Indica división de carriles. Las líneas longitudinales y marcas deben ser blancas o amarillas. En las líneas longitudinales el color blanco se empleará para hacer separación entre tránsito en el mismo sentido y el amarillo entre tránsito de sentido contrario.



## DIRECTIVA ADMINISTRATIVA QUE REGULA LA IDENTIFICACION Y SEÑALIZACION DE LOS ESTABLECIMIENTOS DE SALUD EN EL AMBITO DEL MINISTERIO DE SALUD

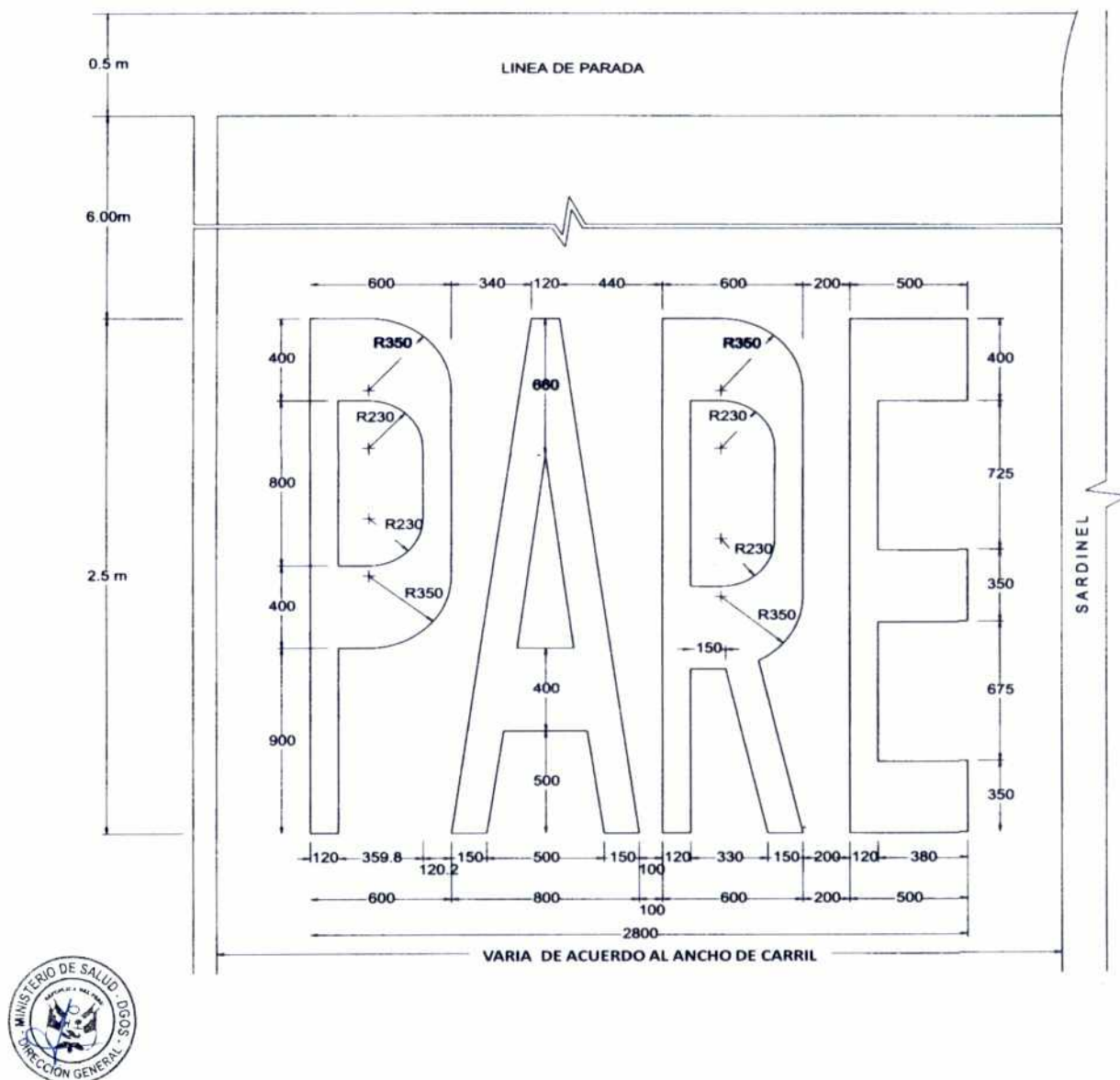
## 6.3.2.4 Línea y señal de pare para vehículos

La línea de "PARE", deberá pintarse paralelamente y a una distancia anterior al "paso peatonal" de 1.00 m; en el caso que no existiera el marcado de "paso peatonal" a una distancia mínima de 1.50m. de la esquina más cercana a la vía que se cruza.

Deberá ser una línea de color blanco, sólida de ancho 0.50 m. colocada transversalmente al eje de la calzada, extendiéndose a través de todos los carriles de aproximación.

Si se usa el marcado de la calzada con la línea de «PARE» conjuntamente con la señal de "PARE", ambas deberán coincidir en cuanto a localización.

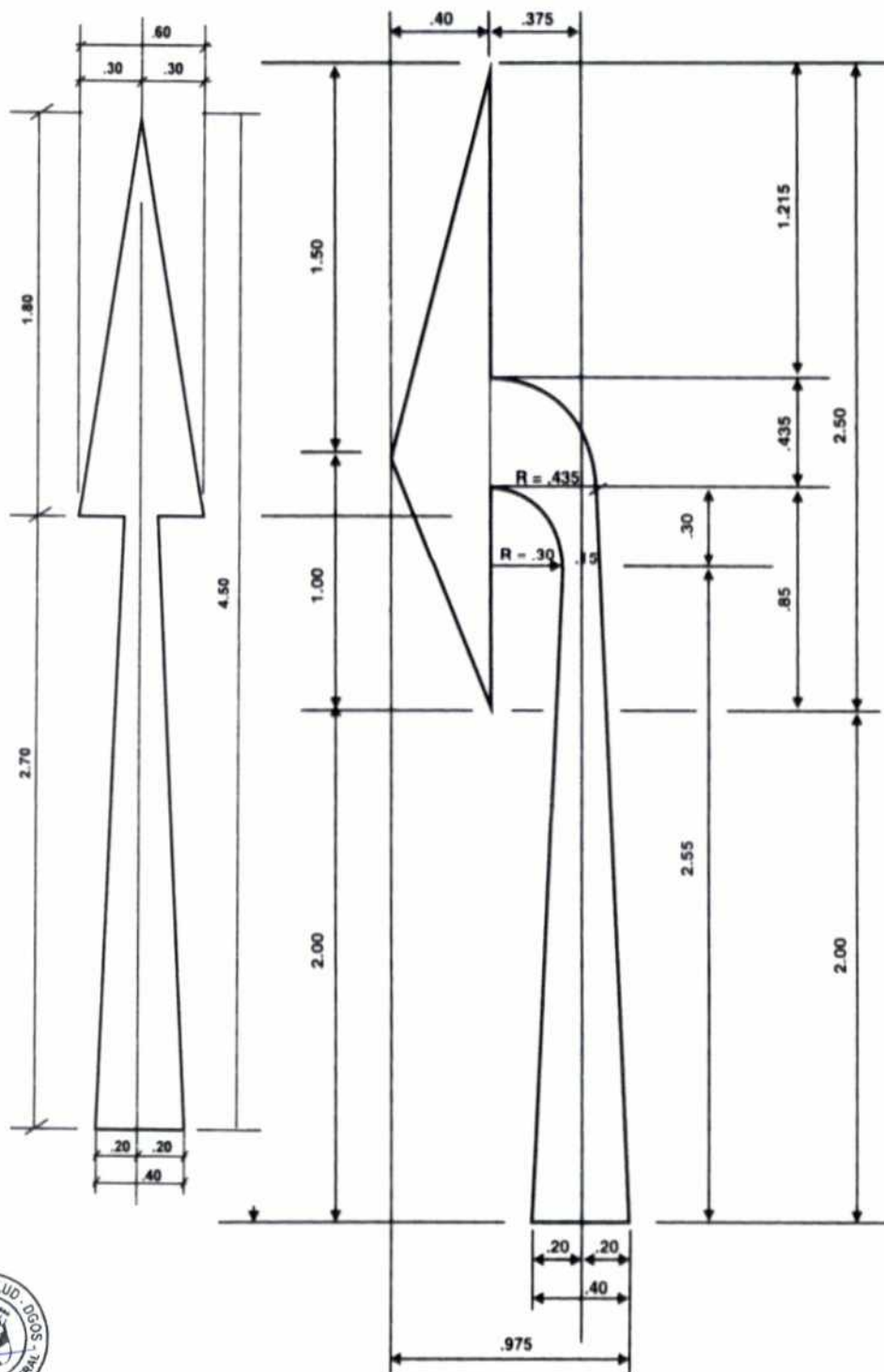
La Señal de Pare es una señal relativa al derecho de paso, indica a los conductores que deben efectuar la detención de su vehículo.





## 6.3.2.5 Señales de sentido de circulación de vehículos

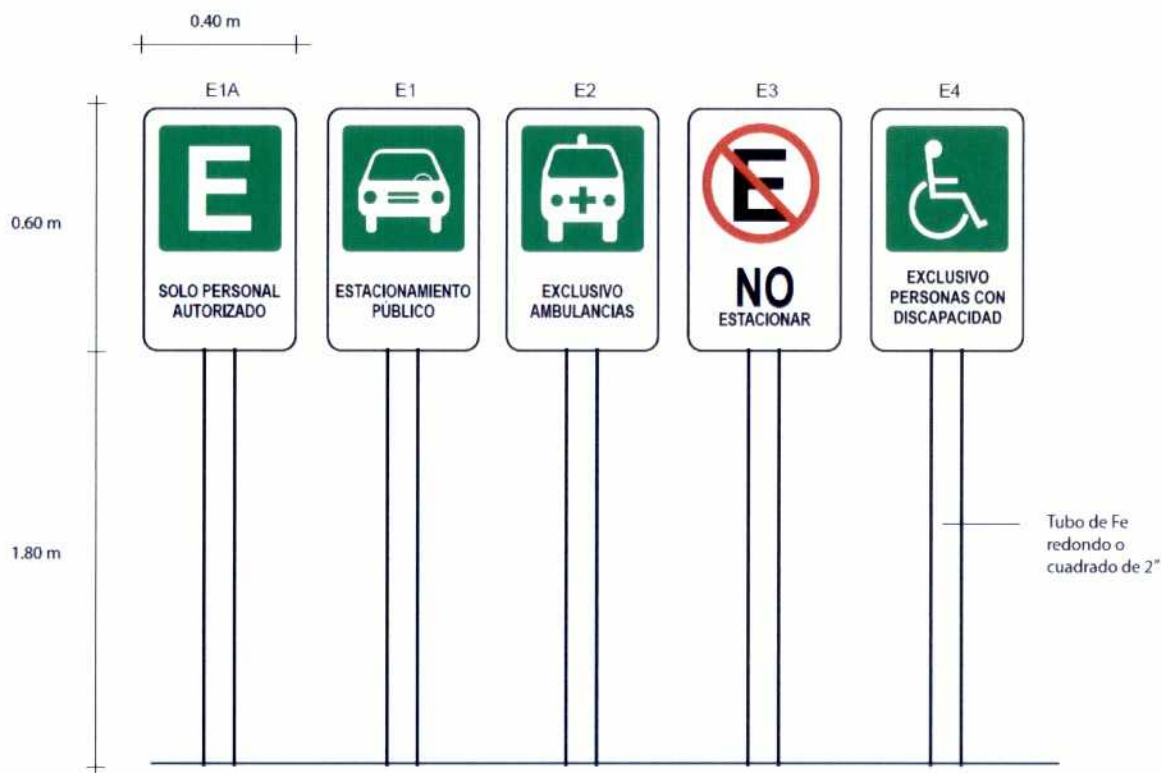
Son flechas en pavimento que definen el sentido del tránsito de los vehículos.



### 6.3.2.6 Señalización vertical de tránsito en estacionamiento

Ejemplos:

## SEÑALES DE ESTACIONAMIENTO



## 6.4 Señalética Interior

CLASIFICACIÓN DE LAS SEÑALES INTERIORES	
6.4.1	<b>Señales Indicativas de Circulación Horizontal (Con Flechas)</b> <ol style="list-style-type: none"> <li>Indicativos de ruta adosados</li> <li>Indicativo de ruta en esquinas</li> <li>Indicativos de bifurcación colgantes</li> <li>Indicativo de ubicación de unidades funcionales</li> <li>Indicativos de habitaciones de hospitalización</li> </ol>
6.4.2	<b>Señales Indicativas de Circulación Vertical</b> <ol style="list-style-type: none"> <li>Indicativos de ascensores y escaleras</li> <li>Directorios indicativos de nivel superior</li> <li>Directorios indicativos de nivel inferior</li> </ol>
6.4.3	<b>Señales Orientativas</b> <ol style="list-style-type: none"> <li>Directorios - mapas de ubicación</li> <li>Directorios de nivel</li> </ol>
6.4.4	<b>Señales Informativas</b> <ol style="list-style-type: none"> <li>Ubicadas preferentemente en las salas de espera y ventanillas de atención</li> <li>Letreros informativos, ejemplo: Horarios de atención, atención en ventanillas</li> </ol>
6.4.5	<b>Señales Reguladoras</b> <ol style="list-style-type: none"> <li>Letreros para el público: Silencio, prohibido fumar, no botar basura, etc.</li> <li>Letreros para personal técnico y médico: Uso de mascarillas, guantes, botas, etc. Donde corresponda.</li> </ol>
6.4.6	<b>Señales Identificativas de Áreas o Unidad Funcional</b> <ol style="list-style-type: none"> <li>Letreros adosados o colgantes</li> </ol>
6.4.7	<b>Señales Identificativas de Servicio</b> <ol style="list-style-type: none"> <li>Letreros colgantes de Estación de Enfermeras, Admisión, Informes, etc.</li> </ol>
6.4.8	<b>Señales Identificativas de Ambientes Principales.</b> <ol style="list-style-type: none"> <li>Identificativo adosado 30x40 cm</li> <li>Identificativo en bandera 30x40 cm</li> <li>Letrero de SS.HH. en bandera 30x30 cm</li> <li>Identificativo adosado 60x20 cm</li> <li>Identificativo 30x30 adosado</li> <li>Identificativo adosado 30x10 cm</li> <li>Portanombres de pacientes y consultorios</li> <li>Identificativo de cama adosado</li> </ol>
6.4.9	<b>Señales Identificativas de ambientes complementarios</b> <ol style="list-style-type: none"> <li>Letreros adosados 20x20</li> </ol>



**6.4.1 Señales Indicativas de Circulación Horizontal (con flechas)**

Referentes a los flujos de circulación horizontal, señalan la dirección que debe seguir el usuario para acceder a los diferentes servicios.

**a) Indicativos de ruta adosados a muro o paredes con sus variantes**

Ejemplos

60x20 cm



60x40 cm



Ubicación:

- Si se coloca al final del pasadizo las flechas solo podrán apuntar a la izquierda o derecha, posición A.
- Si se coloca al borde de una esquina las flechas podrán indicar al frente, posición B.

60x60 cm



A



B





## b) Indicativo de ruta en esquina

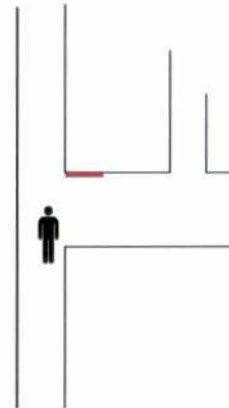
Ejemplos:

50x50 cm

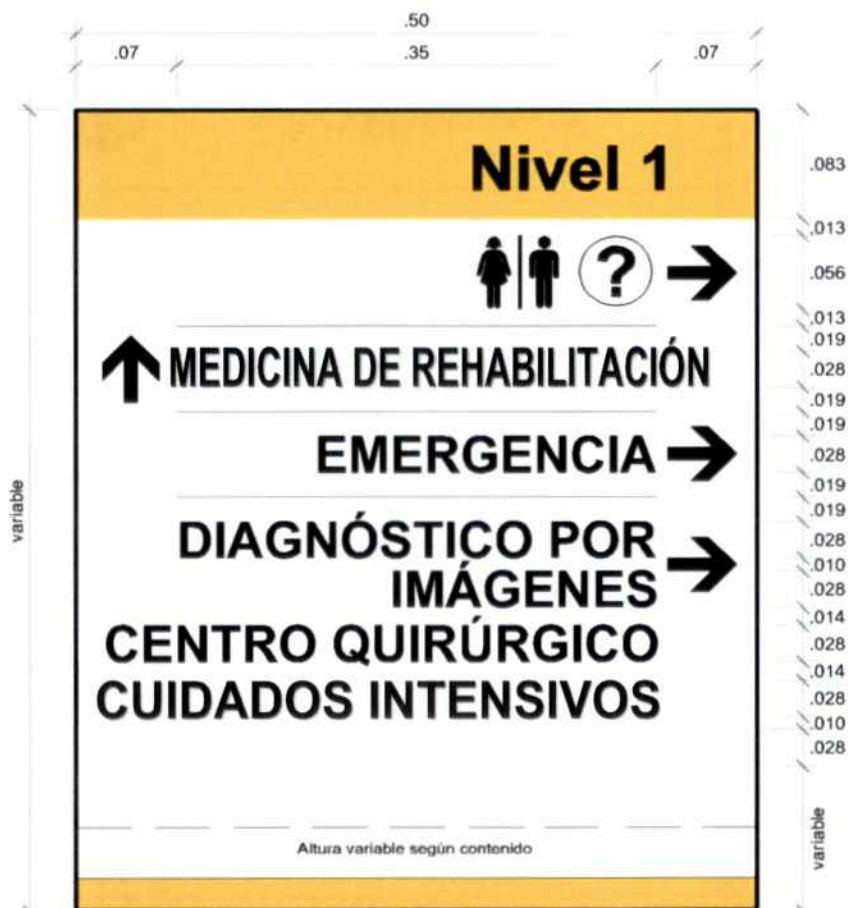


Ubicación:

Se colocará en las esquinas donde hayan confluencias y bifurcaciones importantes



Altura variable según contenido



DIRECTIVA ADMINISTRATIVA QUE REGULA LA IDENTIFICACION Y SEÑALIZACION DE LOS ESTABLECIMIENTOS DE SALUD EN EL AMBITO DEL MINISTERIO DE SALUD

c) Indicativos de bifurcación colgantes

Ejemplo:

120x30 cm



Variantes:  
1 línea de texto  
2 líneas de texto  
3 Líneas de texto  
Flechas izquierda - derecha

d) Indicativo de ubicación de unidades funcionales

Ejemplos

120x30 cm



Variantes:  
1 línea de texto  
2 líneas de texto  
3 Líneas de texto  
Flechas izquierda - derecha  
hacia adelante



e) Indicativos de habitaciones de hospitalización

Ejemplo:

60x20 cm



Variantes:  
Flechas izquierda - derecha




#### 6.4.2 Señales Indicativas de Circulación Vertical (con flechas)

Referentes a los flujos de circulación vertical mediante escaleras y ascensores.

##### a) Indicativos de ascensores y escaleras

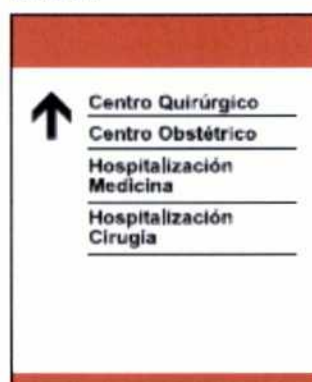
Ejemplos



##### b) Directorios indicativos de nivel superior

Ejemplo:

40x50 cm



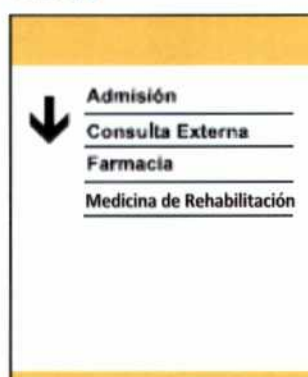
Indica servicios de piso superior.

Ubicación:  
Pared de acceso a escaleras principales  
Altura variable, según contenido.

##### c) Directorios indicativos de nivel inferior

Ejemplo:

40x50 cm



Indica servicios de piso inferior

Ubicación:  
Pared de acceso a escaleras principales  
Altura variable, según contenido.

## DIRECTIVA ADMINISTRATIVA QUE REGULA LA IDENTIFICACION Y SEÑALIZACION DE LOS ESTABLECIMIENTOS DE SALUD EN EL AMBITO DEL MINISTERIO DE SALUD

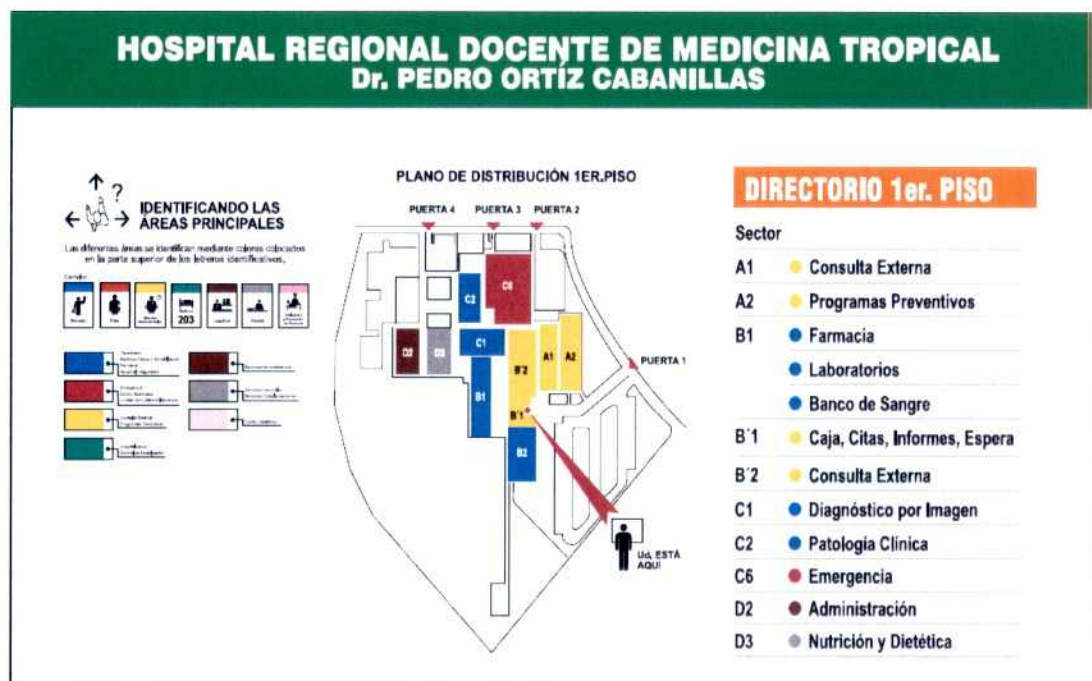
## 6.4.3 Señales Orientativas

Permiten obtener información precisa sobre la distribución de las diferentes áreas desde un punto de ubicación y un listado de los principales servicios de cada nivel.

## a) Directorios – mapa de ubicación

Ejemplo:

180x120 cm



## b) Directorios de nivel, hall ascensores

Ejemplo

120x80 cm



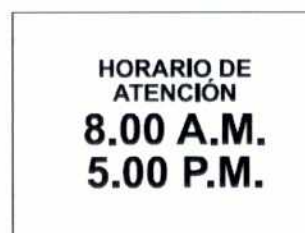
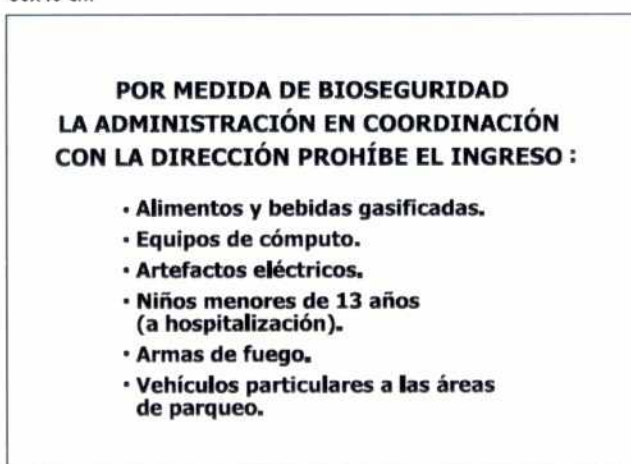


#### 6.4.4 Señales Informativas

- Ubicadas preferentemente en las salas de espera y ventanillas de atención.
- Letreros Informativos, ejem. Horarios de atención, atención en ventanillas.

Ejemplos:

60x40 cm



#### 6.4.5 Señales Reguladoras

- Letreros para el público: Silencio, prohibido fumar, no botar basura, etc.

Ejemplo:

60x30 cm



- Letreros para personal técnico y médico: Uso de mascarillas, guantes, botas, etc. donde corresponda.

Ejemplo:

80x30 cm



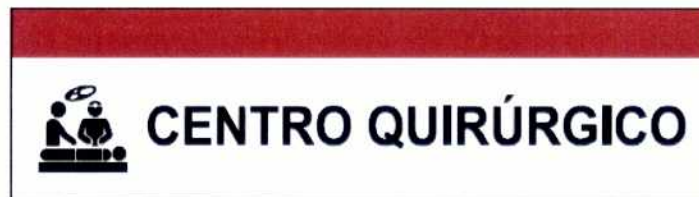
#### 6.4.6 Señales Identificativas de áreas o unidad funcional

##### Letreros adosados o colgantes

**Descripción:** Identificativo adosado para puertas dobles. Estas señales deben colocarse en el dintel.


Ejemplos:

120x30 cm



Variantes:  
1 línea de texto  
2 líneas de texto

##### INSTALACIÓN DE SEÑAL ADOSADA



#### 6.4.7 Señales Identificativas de servicio

Letreros colgantes de estación de enfermera, admisión, informe, etc.

Ejemplos:

120x30 cm



Variantes:  
1 línea de texto  
2 líneas de texto

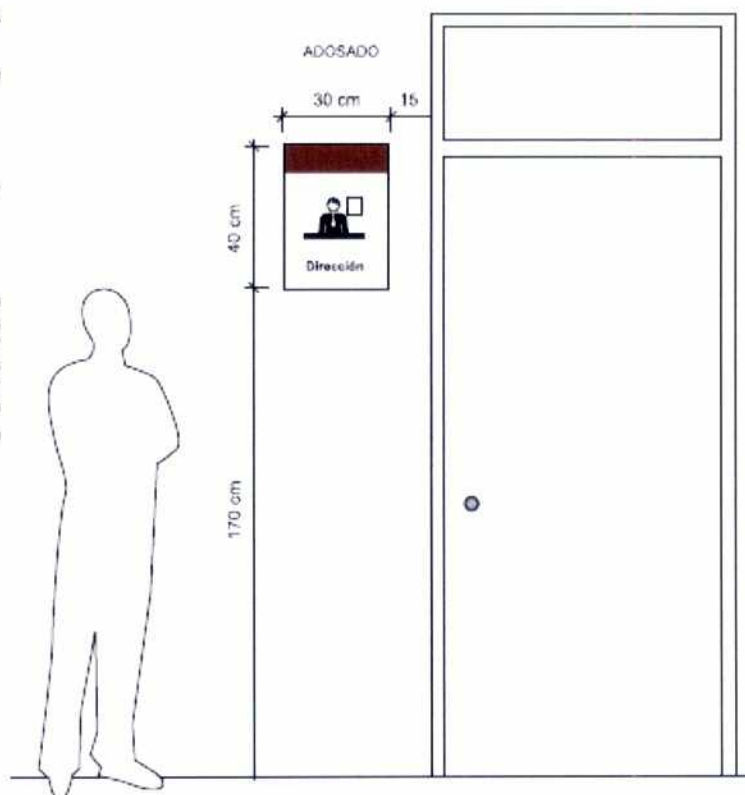


## 6.4.8 Señales Identificativas de Ambientes Principales

## a) Identificación Adosada 30 x 40 cm.

**Descripción:** Identificativo adosado de ambientes principales.**Medida:** 30 x 40 cm. Ancho de la franja de color: 7.5 cm.

Ejemplos:





## DIRECTIVA ADMINISTRATIVA QUE REGULA LA IDENTIFICACION Y SEÑALIZACION DE LOS ESTABLECIMIENTOS DE SALUD EN EL AMBITO DEL MINISTERIO DE SALUD

## b) Identificación en Bandera 30 x 40 cm.

**Descripción:** Identificativo de dos caras colocado en bandera. Permite una rápida identificación de ambientes en pasadizos de alto tránsito. Sirve para señalar habitaciones de hospitalización y consultorios.

Ejemplos:

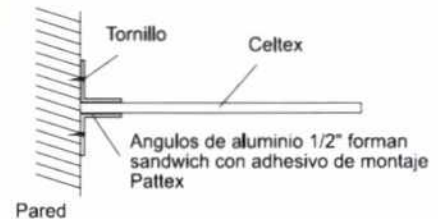
30x40 cm bandera – Lado A



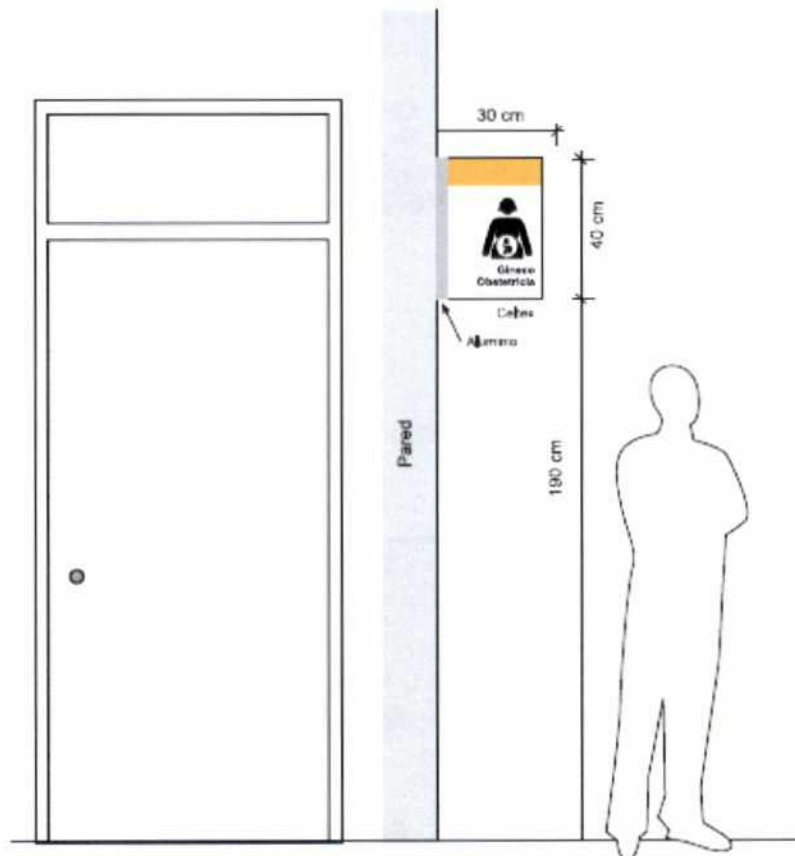
30x40 cm bandera – Lado B



## Montaje de Bandera

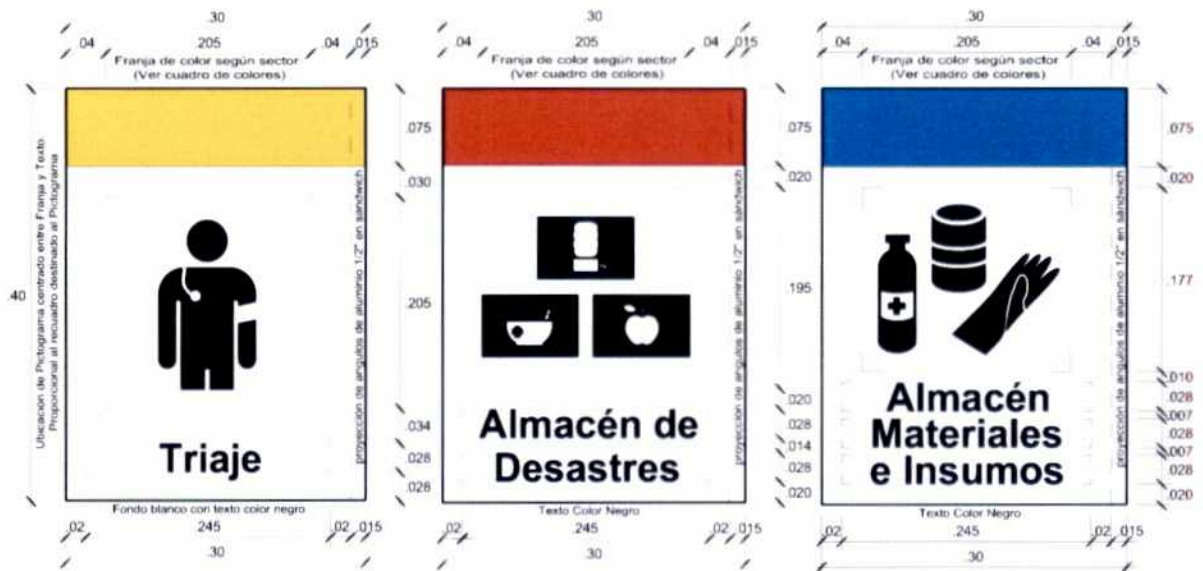


**Nota:**  
La altura puede variar dependiendo de la altura de los pasadizos y la presencia de obstáculos visuales.



DIRECTIVA ADMINISTRATIVA QUE REGULA LA IDENTIFICACION Y SEÑALIZACION DE LOS ESTABLECIMIENTOS DE SALUD EN EL AMBITO DEL MINISTERIO DE SALUD

Diagramación de Señales Identificativas en Bandera 30 x 40 cm.



Hospitalización:



Los pictogramas a utilizarse podrán ir en idioma castellano y en su lengua nativa.



DIRECTIVA ADMINISTRATIVA QUE REGULA LA IDENTIFICACION Y SEÑALIZACION DE LOS ESTABLECIMIENTOS DE SALUD EN EL AMBITO DEL MINISTERIO DE SALUD

c) Letrero de SS.HH. en Bandera 30 x 30 cm.

**Descripción:** Identificativo en bandera para servicios higiénicos públicos.

**Medidas:** 30 x 30 cm.

Ejemplos:

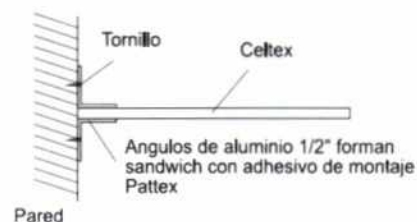
30x30 cm bandera - Lado A



30x30 cm bandera - Lado B

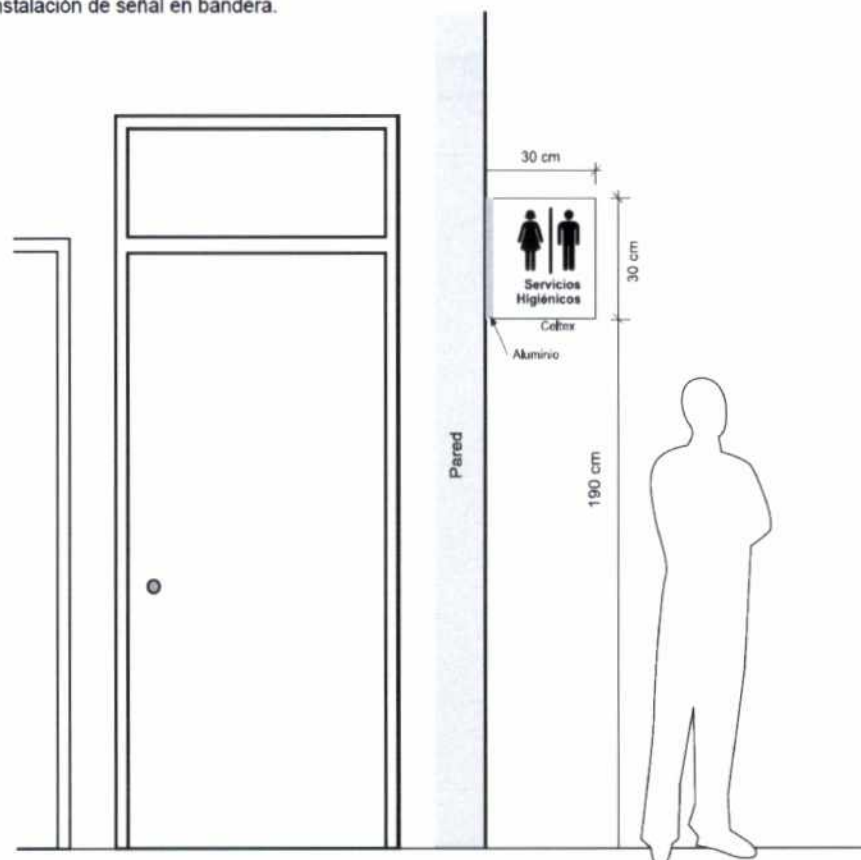


Montaje de Bandera



**Nota:**  
La altura puede variar dependiendo de la altura de los pasadizos y la presencia de obstáculos visuales.

Instalación de señal en bandera.



**d) Identificativo adosado 60 x 20 cm.**

**Descripción:** Identificativo adosado para ventanillas.

Ejemplos



60x20 cm adosado



DIRECTIVA ADMINISTRATIVA QUE REGULA LA IDENTIFICACION Y SEÑALIZACION DE LOS ESTABLECIMIENTOS DE SALUD EN EL AMBITO DEL MINISTERIO DE SALUD

e) Identificativo 30 x 30 cm. Adosado

**Descripción:** Identificativo adosado en las puertas o a la izquierda de las mismas, sirve para identificar servicios públicos, vestuarios y refugios.

Ejemplos:

30x30 cm adosado



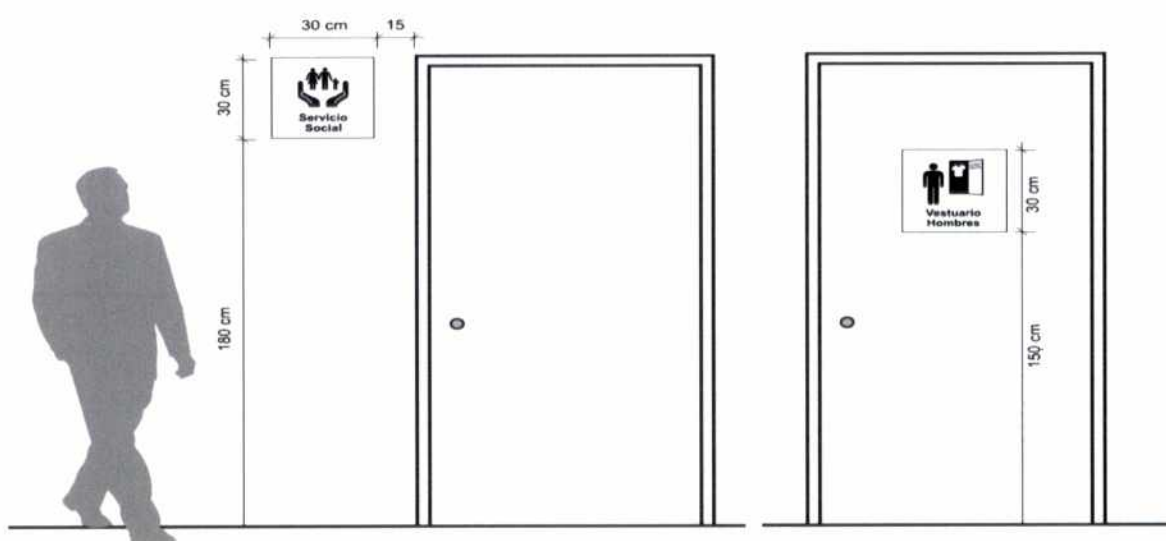

30x30 cm adosado



30x30 cm adosado



Montaje de adosado



**f) Identificativo adosado 30 x 10 cm.**

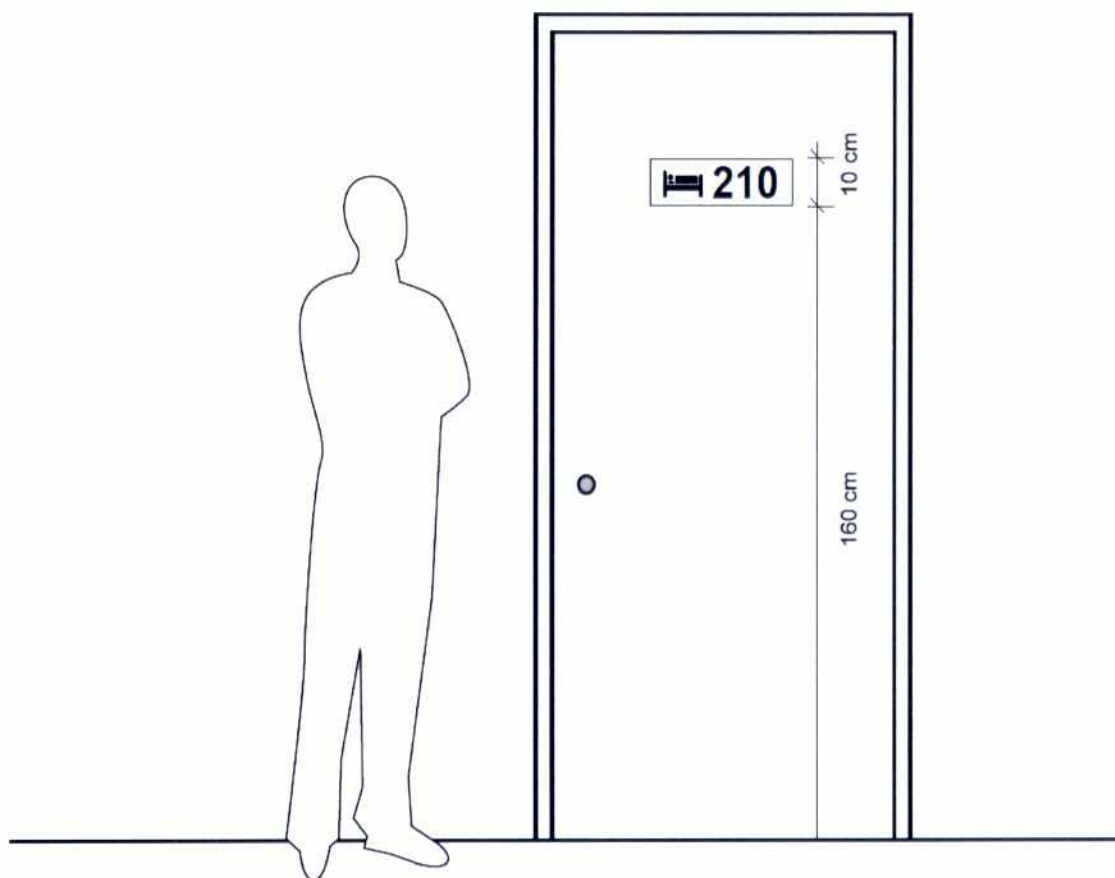
**Descripción:** Identificativo adosado para identificar el número en las puertas.

Ejemplos

30x10 cm adosado



Instalación de señales 30x10 cm adosadas a la puerta.



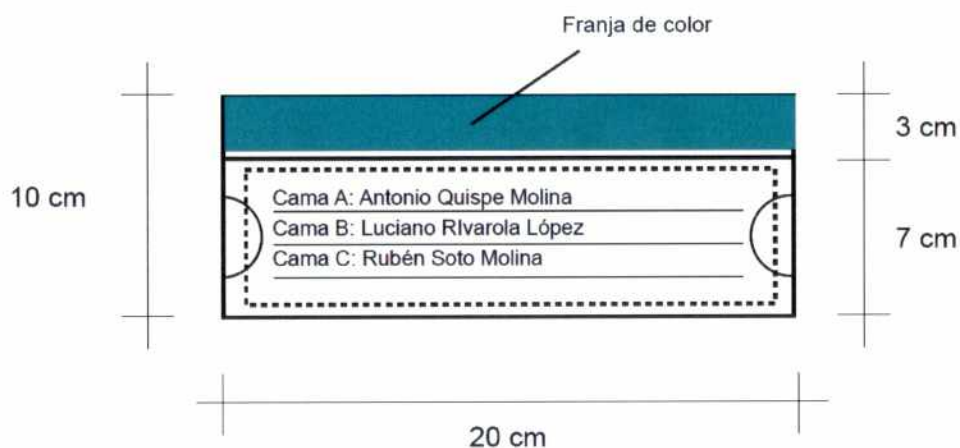


**g) Portanombres de Pacientes y Consultorios 10 x 20 cm.**

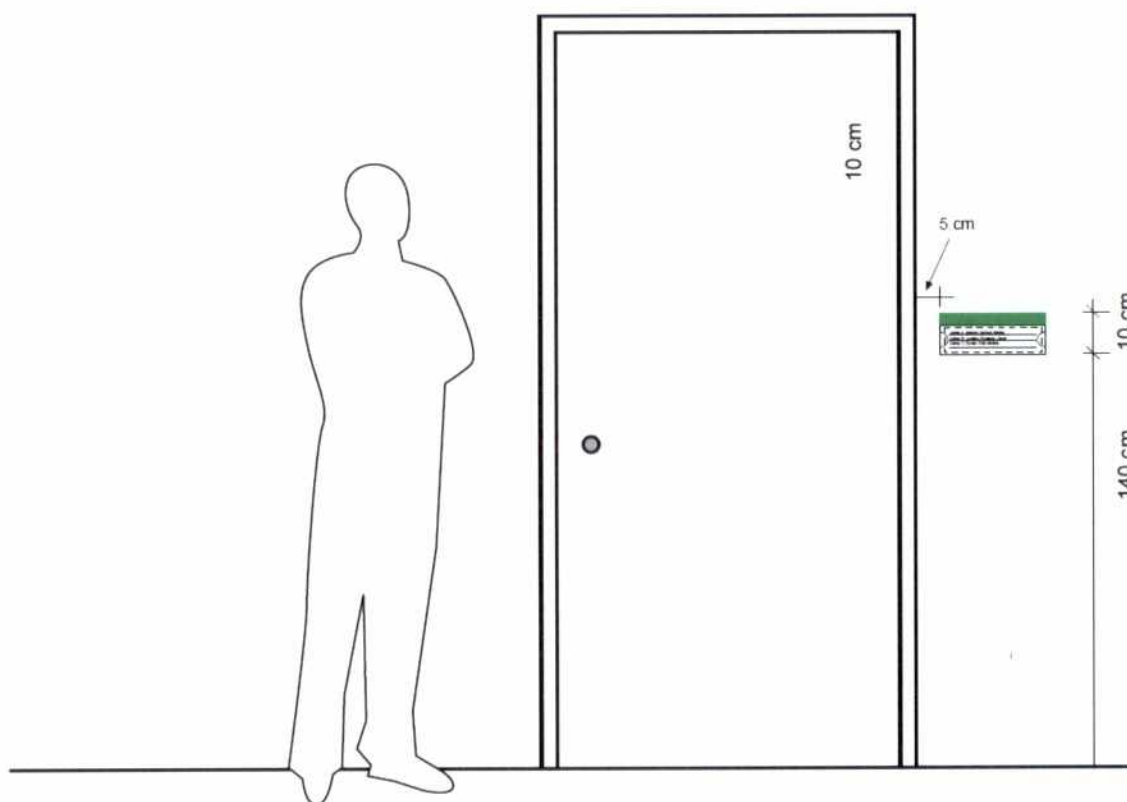
**Descripción:** Portanombres para colocar cartón con la identificación de cama y paciente. En la parte superior habrá una franja de color de la unidad funcional. Se pegará a la pared con cinta de doble contacto.

**Material recomendable:** Acrílico transparente 3.32 mm. de espesor, con sobre plegado

Ejemplos:



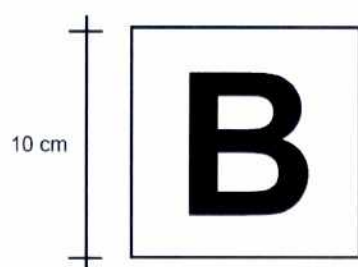
Instalación de portanombres 20x10 cm




**h) Identificativo de Cama Adosado 10 x 10 cm.**

**Descripción:** Identificativo de cama para habitaciones de hospitalización para 2 o más camas.

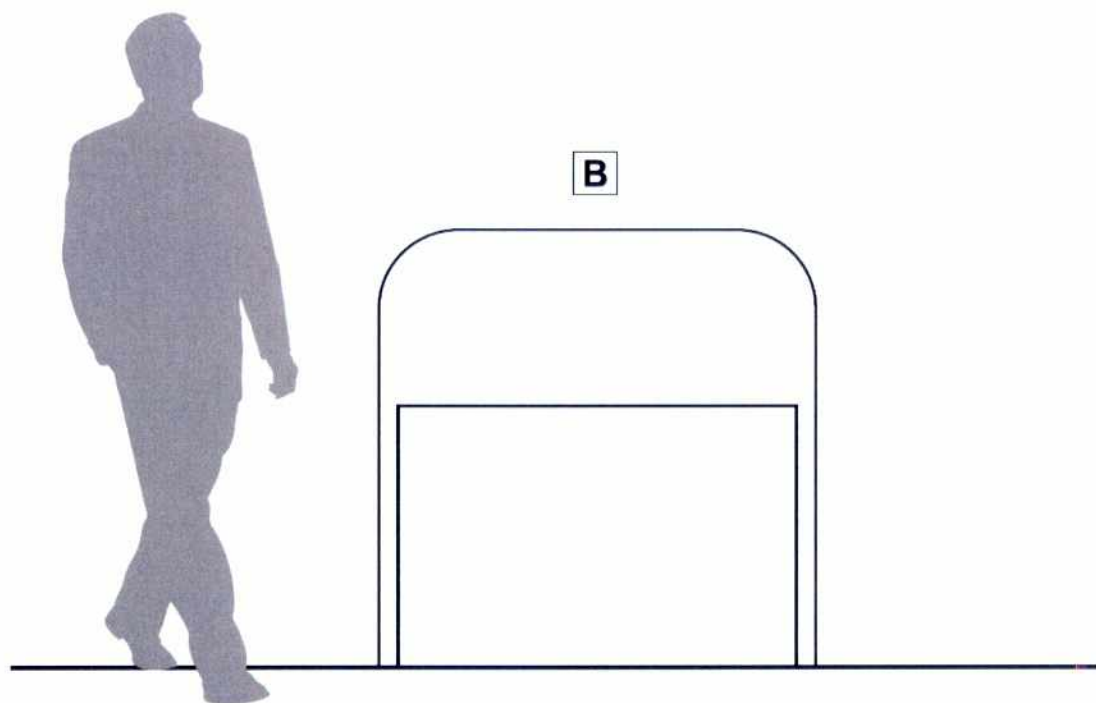
Ejemplos:



Montaje de adosado



Recuadros de cinta de doble pegamento.





#### 6.4.9 Señales Identificativas de Ambientes Complementarios 20 x 20 cm

##### Identificación Adosada


**Descripción:** Identificativo adosado para puertas o ambientes secundarios.

Ejemplos:

20x20 cm adosado



##### Montaje de adosado



Recuadros de cinta de doble pegamento.

INSTALACIÓN DE SEÑALES 20 x 20 cm. adosados



## DIRECTIVA ADMINISTRATIVA QUE REGULA LA IDENTIFICACION Y SEÑALIZACION DE LOS ESTABLECIMIENTOS DE SALUD EN EL AMBITO DEL MINISTERIO DE SALUD

**VII. RESPONSABILIDADES****7.1 DE LA APLICACIÓN**

Es responsabilidad de la aplicación de la presente Directiva Administrativa, la Dirección General de Operaciones en Salud del Ministerio de Salud, los Órganos Desconcentrados del Viceministerio de Prestaciones y Aseguramiento en Salud, establecimientos de salud de los Gobiernos Regionales; en los tres niveles de atención bajo el ámbito del Ministerio de Salud.

**7.2 DE LA SUPERVISIÓN**

La Dirección General de Operaciones en Salud a través de la Dirección de Equipamiento y Mantenimiento del Ministerio de Salud, deberá verificar el cumplimiento de lo dispuesto en el presente documento normativo.

**VIII. DISPOSICIONES FINALES**

- 8.1 Todos los establecimientos que pertenecen al ámbito del Ministerio de Salud a nivel nacional, regional y local, deberán realizar la estandarización de su señalización exterior e interior.
- 8.2 Los responsables de los establecimientos de salud, a través de la Unidad de Administración o quien haga de sus veces, velarán por el adecuado mantenimiento de la señalización de sus respectivos locales, procurando el cuidado, operatividad, conservación e higiene de los mismos.

**IX. ANEXOS**

Anexo N° 01: Gama de Colores Pantones por UPSS y UPS

Anexo N° 02: Ejemplo de Tabla de Codificación.

Anexo N° 03: RM N° 832-2015/MINSA Directiva Administrativa N° 211-MINSA-DGIEM V.01

Gama de colores para identificación de unidades funcionales.

Anexo N° 04: Pictogramas para UPSS consulta externa.

Anexo N° 05: Pictogramas para UPSS emergencia.

Anexo N° 06: Pictogramas para UPSS centro obstétrico.

Anexo N° 07: Pictogramas para UPSS centro quirúrgico.

Anexo N° 08: Pictogramas para UPSS hospitalización.

Anexo N° 09: Pictogramas para UPSS cuidados intensivos.

Anexo N° 10: Pictogramas para UPSS patología clínica.

Anexo N° 11: Pictogramas para UPSS anatomía patológica.

Anexo N° 12: Pictogramas para UPSS diagnóstico por imágenes

Anexo N° 13: Pictogramas para UPSS medicina de rehabilitación

Anexo N° 14: Pictogramas para UPSS nutrición y dietética

Anexo N° 15: Pictogramas para UPSS centro de hemoterapia y banco de sangre.



DIRECTIVA ADMINISTRATIVA QUE REGULA LA IDENTIFICACION Y SEÑALIZACION DE LOS ESTABLECIMIENTOS DE  
SALUD EN EL AMBITO DEL MINISTERIO DE SALUD








- Anexo N° 16: Pictogramas para UPSS farmacia.
- Anexo N° 17: Pictogramas para UPSS central esterilización
- Anexo N° 18: Pictogramas para UPSS hemodiálisis.
- Anexo N° 19: Pictogramas para UPSS Quimioterapia
- Anexo N° 20: Pictogramas para UPSS Radioterapia
- Anexo N° 21: Pictogramas para UPSS Medicina Nuclear
- Anexo N° 22: Pictogramas para UPS administración
- Anexo N° 23: Pictogramas para UPS gestión de la información.
- Anexo N° 24: Pictogramas para UPS servicios generales
- Anexo N° 25: Otros pictogramas.



## DIRECTIVA ADMINISTRATIVA QUE REGULA LA IDENTIFICACION Y SEÑALIZACION DE LOS ESTABLECIMIENTOS DE SALUD EN EL AMBITO DEL MINISTERIO DE SALUD

## ANEXO N° 1

## GAMA DE COLORES PANTONE POR UPSS Y UPS

PALETA DE COLORES GAMA PANTONE (*) Solid Coated, Formula Guide			UPSS - UPS
1	PANTONE 200 C		EMERGENCIAS CENTRO QUIRÚRGICO CUIDADOS INTENSIVOS
2	PANTONE 293 C		DIAGNOSTICO POR IMÁGENES MEDICINA DE REHABILITACIÓN FARMACIA PATOLOGÍA CLÍNICA HEMODIALISIS ANATOMÍA PATOLÓGICA CENTRO DE HEMOTERAPIA Y BANCO DE SANGRE
3	PANTONE 116 C		CONSULTA EXTERNA
4	PANTONE 3278 C		HOSPITALIZACIÓN CENTRAL DE ESTERILIZACIÓN
5	PANTONE COOL GRAY 9 C		NUTRICIÓN Y DIETÉTICA <b>SERVICIOS GENERALES:</b> LAVANDERIA TRATAMIENTO RESIDUOS SÓLIDOS OTROS
			<b>COMPLEMENTARIOS (CONFORT):</b> SUM AUDITORIO CAFETERIA CAPILLA RESIDENCIA MEDICA CASA MATERNA
6	PANTONE 1895 C		CENTRO OBSTÉTRICO
7	PANTONE 2655 C		QUIMIOTERAPIA RADIOTERAPIA MEDICINA NUCLEAR GESTIÓN DE DOCENCIA E INVESTIGACIÓN
8	PANTONE 4705 C		ADMINISTRATIVOS GESTIÓN DE LA INFORMACIÓN (TIC)





## DIRECTIVA ADMINISTRATIVA QUE REGULA LA IDENTIFICACION Y SEÑALIZACION DE LOS ESTABLECIMIENTOS DE SALUD EN EL AMBITO DEL MINISTERIO DE SALUD

## ANEXO N° 2

## EJEMPLO DE TABLA DE CODIFICACIÓN

CODIGOS DE SEÑALES INTERIORES			
CODIGO	TIPO DE SEÑAL	TAMAÑO (cm)	FIJACION
SI-01	DIRECTORIO HALL DE ASCENSORES	120X80	A
SI-02	INDICATIVO COLGANTE DE SERVICIOS	120X30	C
SI-03	INDICATIVO DE PASADIZOS	60X20	A
SI-04	INDICATIVO COLGANTE DE UNIDAD FUNCIONAL	120X30	C
SI-05	IDENTIFICATIVO ADOSADO	120X30	A
SI-06	IDENTIFICATIVO COLGANTE	120X30	C
SI-07	IDENTIFICATIVO ADOSADO	30X40	A
SI-08	IDENTIFICATIVO EN BANDERA	30X40	B
SI-09	IDENTIFICATIVO ADOSADO	60X20	A
SI-10	IDENTIFICATIVO EN BANDERA	30X30	B
SI-11	IDENTIFICATIVO ADOSADO	30X30	A
SI-12	IDENTIFICATIVO ADOSADO	20X20	A
SI-13	IDENTIFICATIVO ADOSADO	30X10	A
SI-14	PORTANOMBRES DE PACIENTES	20X10	A
SI-15	IDENTIFICATIVO DE CAMA	10X10	A

A= adosado, B= Bandera, C= Colgante



ANEXO N° 3

RM N° 832-2015/MINSA (Directiva Administrativa N° 211-MINSA-DGIEM V.01)  
Gama de Colores para identificación las Unidades Productoras de Servicios de Salud  
y Unidades Productoras de Servicios

PANTONE 200 C



PANTONE 293 C



PANTONE 116 C



PANTONE 3278 C



PANTONE 1895 C



PANTONE 2655 C



PANTONE 4705 C



PANTONE Cool Gray 9C



ANEXO N° 4

PICTOGRAMAS PARA UPSS CONSULTA EXTERNA





DIRECTIVA ADMINISTRATIVA QUE REGULA LA IDENTIFICACION Y SEÑALIZACION DE LOS ESTABLECIMIENTOS DE SALUD EN EL AMBITO DEL MINISTERIO DE SALUD





DIRECTIVA ADMINISTRATIVA QUE REGULA LA IDENTIFICACION Y SEÑALIZACION DE LOS ESTABLECIMIENTOS DE SALUD EN EL AMBITO DEL MINISTERIO DE SALUD





**INFORMES**



**ADMISIÓN - CITAS**



**CAJA**




Archivo de  
Historias Clínicas



Servicio Social



Seguros



Referencias y  
Contrarreferencias



RENEC



Jefatura



Secretaría



Coordinación de  
Enfermería



Triaje



Sala de Espera

**ESTRATEGIA SANITARIA  
NACIONAL CONTRA LA TUBERCULOSIS**





## ESTRATEGIA SANITARIA NACIONAL CONTRA EL VIH, ITS y SIDA

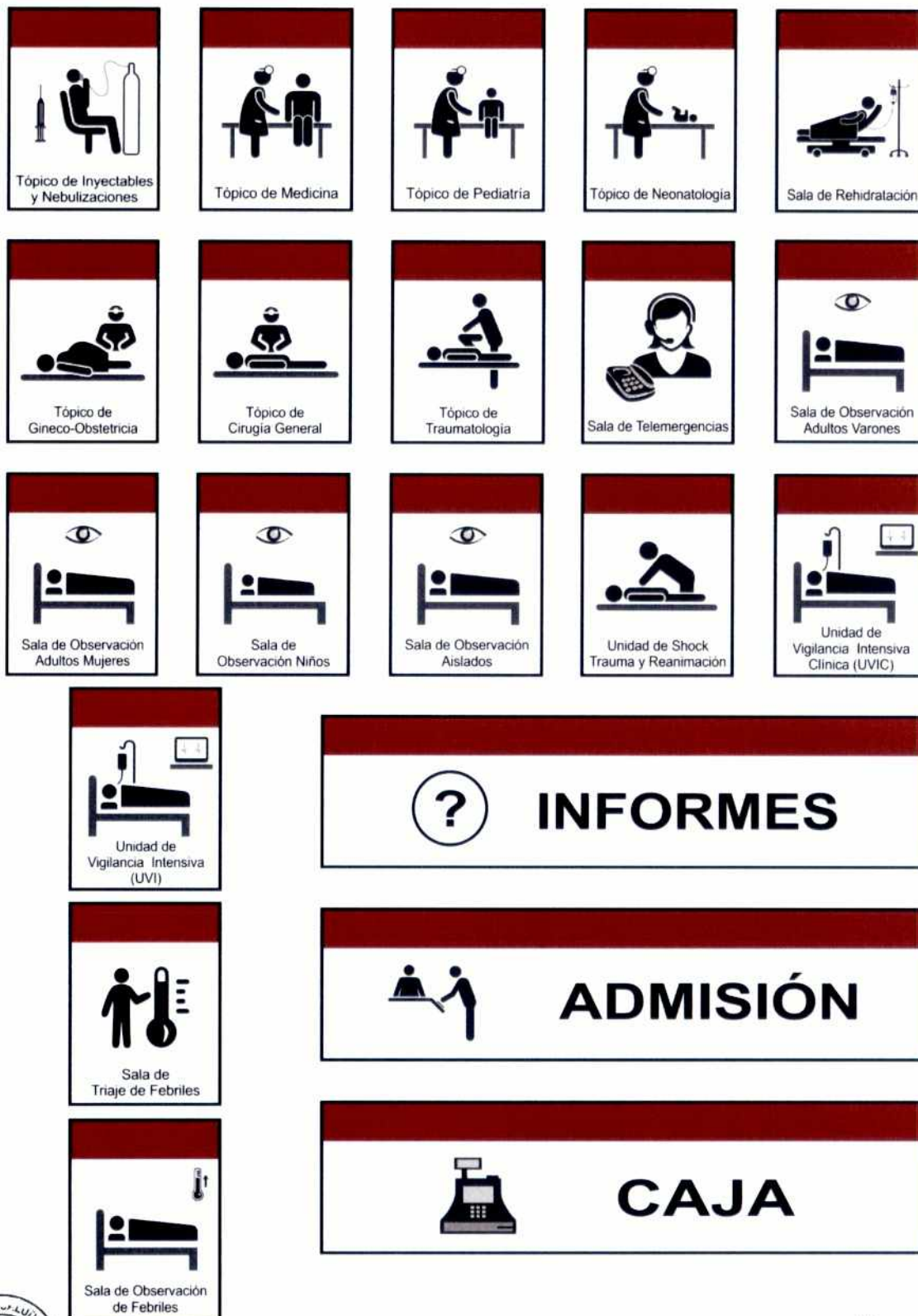




DIRECTIVA ADMINISTRATIVA QUE REGULA LA IDENTIFICACION Y SEÑALIZACION DE LOS ESTABLECIMIENTOS DE SALUD EN EL AMBITO DEL MINISTERIO DE SALUD

ANEXO N° 5

PICTOGRAMAS PARA UPSS EMERGENCIA





DIRECTIVA ADMINISTRATIVA QUE REGULA LA IDENTIFICACION Y SEÑALIZACION DE LOS ESTABLECIMIENTOS DE SALUD EN EL AMBITO DEL MINISTERIO DE SALUD





DIRECTIVA ADMINISTRATIVA QUE REGULA LA IDENTIFICACION Y SEÑALIZACION DE LOS ESTABLECIMIENTOS DE SALUD EN EL AMBITO DEL MINISTERIO DE SALUD




ANEXO N° 6

PICTOGRAMAS PARA UPSS CENTRO OBSTETRICO



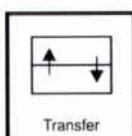

ANEXO N° 7

PICTOGRAMAS PARA UPSS CENTRO QUIRURGICO





DIRECTIVA ADMINISTRATIVA QUE REGULA LA IDENTIFICACION Y SEÑALIZACION DE LOS ESTABLECIMIENTOS DE SALUD EN EL AMBITO DEL MINISTERIO DE SALUD



DIRECTIVA ADMINISTRATIVA QUE REGULA LA IDENTIFICACION Y SEÑALIZACION DE LOS ESTABLECIMIENTOS DE SALUD EN EL AMBITO DEL MINISTERIO DE SALUD

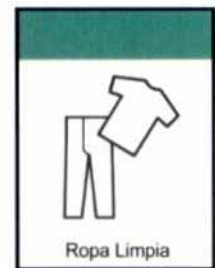

ANEXO N° 8

PICTOGRAMAS PARA UPSS HOSPITALIZACION





DIRECTIVA ADMINISTRATIVA QUE REGULA LA IDENTIFICACION Y SEÑALIZACION DE LOS ESTABLECIMIENTOS DE SALUD EN EL AMBITO DEL MINISTERIO DE SALUD






ANEXO N° 9

PICTOGRAMAS PARA UPSS CUIDADOS INTENSIVOS




DIRECTIVA ADMINISTRATIVA QUE REGULA LA IDENTIFICACION Y SEÑALIZACION DE LOS ESTABLECIMIENTOS DE SALUD EN EL AMBITO DEL MINISTERIO DE SALUD





ANEXO N° 10

PICTOGRAMAS PARA UPSS PATOLOGIA CLINICA



ANEXO N° 11

PICTOGRAMAS PARA UPSS ANATOMIA PATOLOGICA





DIRECTIVA ADMINISTRATIVA QUE REGULA LA IDENTIFICACION Y SEÑALIZACION DE LOS ESTABLECIMIENTOS DE SALUD EN EL AMBITO DEL MINISTERIO DE SALUD

ANEXO N° 12

PICTOGRAMAS PARA UPSS DIAGNOSTICO POR IMAGENES



DIRECTIVA ADMINISTRATIVA QUE REGULA LA IDENTIFICACION Y SEÑALIZACION DE LOS ESTABLECIMIENTOS DE SALUD EN EL AMBITO DEL MINISTERIO DE SALUD



**TOMOGRAFÍA**



**RESONANCIA MAGNÉTICA**



DIRECTIVA ADMINISTRATIVA QUE REGULA LA IDENTIFICACION Y SEÑALIZACION DE LOS ESTABLECIMIENTOS DE SALUD EN EL AMBITO DEL MINISTERIO DE SALUD

ANEXO N° 13

PICTOGRAMAS PARA UPSS MEDICINA DE REHABILITACION






DIRECTIVA ADMINISTRATIVA QUE REGULA LA IDENTIFICACION Y SEÑALIZACION DE LOS ESTABLECIMIENTOS DE SALUD EN EL AMBITO DEL MINISTERIO DE SALUD



DIRECTIVA ADMINISTRATIVA QUE REGULA LA IDENTIFICACION Y SEÑALIZACION DE LOS ESTABLECIMIENTOS DE SALUD EN EL AMBITO DEL MINISTERIO DE SALUD

ANEXO N° 14

PICTOGRAMAS PARA UPSS NUTRICION Y DIETETICA





DIRECTIVA ADMINISTRATIVA QUE REGULA LA IDENTIFICACION Y SEÑALIZACION DE LOS ESTABLECIMIENTOS DE SALUD EN EL AMBITO DEL MINISTERIO DE SALUD



DIRECTIVA ADMINISTRATIVA QUE REGULA LA IDENTIFICACION Y SEÑALIZACION DE LOS ESTABLECIMIENTOS DE SALUD EN EL AMBITO DEL MINISTERIO DE SALUD


ANEXO N° 15

PICTOGRAMAS PARA UPSS CENTRO DE HEMOTERAPIA Y BANCO DE SANGRE



ANEXO N° 16

PICTOGRAMAS PARA UPSS FARMACIA



ANEXO N° 17


PICTOGRAMAS PARA UPSS CENTRAL DE ESTERILIZACIÓN





ANEXO N° 18

PICTOGRAMAS PARA UPSS HEMODIÁLISIS






DIRECTIVA ADMINISTRATIVA QUE REGULA LA IDENTIFICACION Y SEÑALIZACION DE LOS ESTABLECIMIENTOS DE SALUD EN EL AMBITO DEL MINISTERIO DE SALUD



ANEXO N° 19

PICTOGRAMAS PARA UPSS QUIMIOTERAPIA



DIRECTIVA ADMINISTRATIVA QUE REGULA LA IDENTIFICACION Y SEÑALIZACION DE LOS ESTABLECIMIENTOS DE SALUD EN EL AMBITO DEL MINISTERIO DE SALUD



ANEXO N° 20

PICTOGRAMAS PARA UPSS RADIOTERAPIA



ANEXO N° 21

PICTOGRAMAS PARA UPSS MEDICINA NUCLEAR





DIRECTIVA ADMINISTRATIVA QUE REGULA LA IDENTIFICACION Y SEÑALIZACION DE LOS ESTABLECIMIENTOS DE SALUD EN EL AMBITO DEL MINISTERIO DE SALUD

ANEXO N° 22

PICTOGRAMAS PARA UPS ADMINISTRACIÓN



ANEXO N° 23

PICTOGRAMAS PARA UPS GESTION DE LA INFORMACIÓN



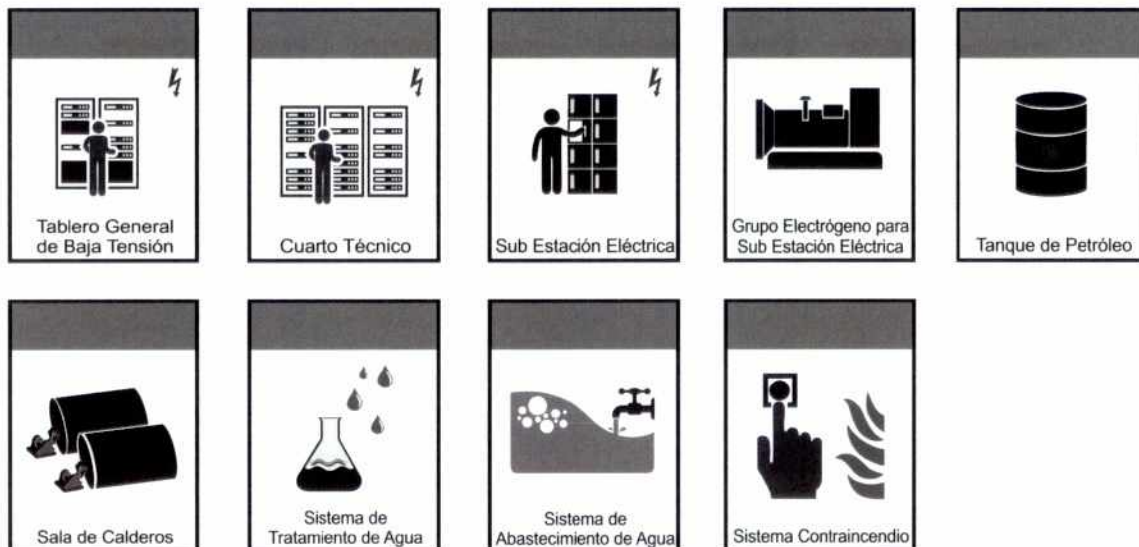
ANEXO N° 24

PICTOGRAMAS PARA UPS SERVICIOS GENERALES


UPS TRANSPORTE



### UPS CASA DE FUERZA



### UPS CADENA DE FRIO



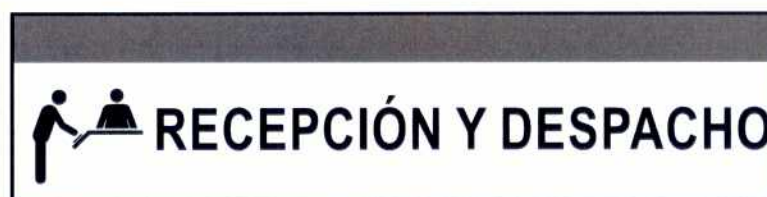


DIRECTIVA ADMINISTRATIVA QUE REGULA LA IDENTIFICACION Y SEÑALIZACION DE LOS ESTABLECIMIENTOS DE SALUD EN EL AMBITO DEL MINISTERIO DE SALUD

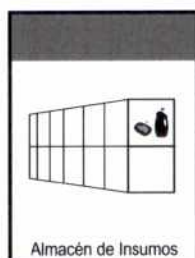
UPS CENTRAL DE GASES



UPS ALMACENES



UPS LAVANDERIA

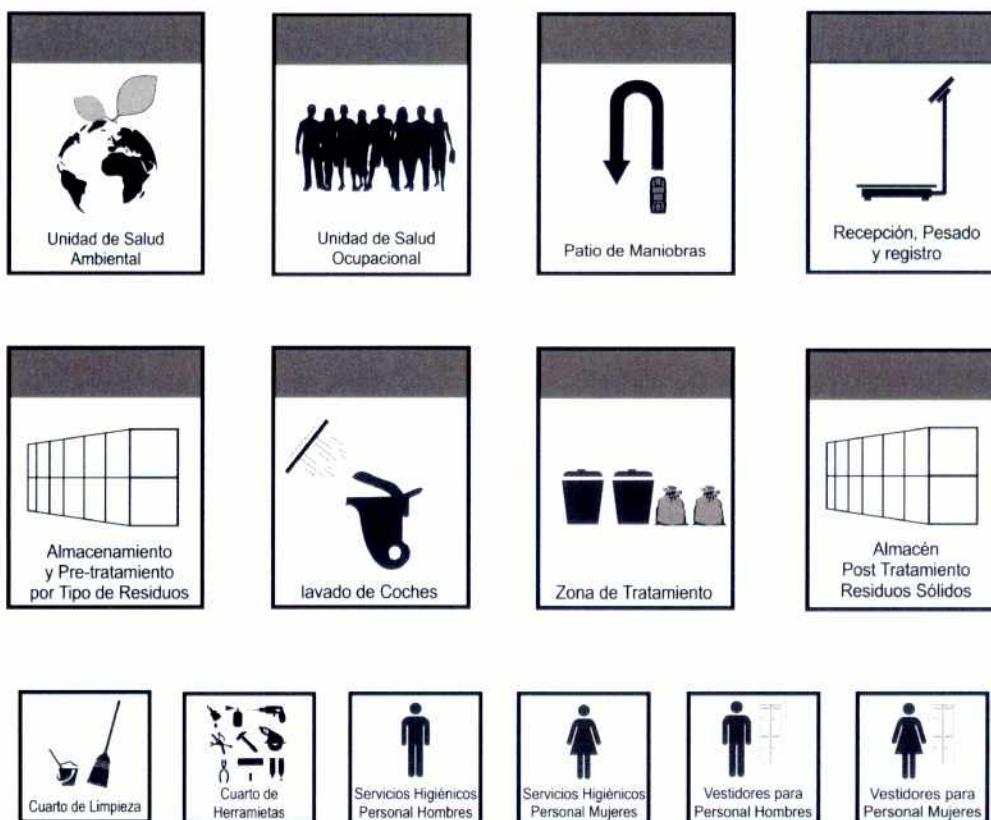


UPS TALLERES DE MANTENIMIENTO

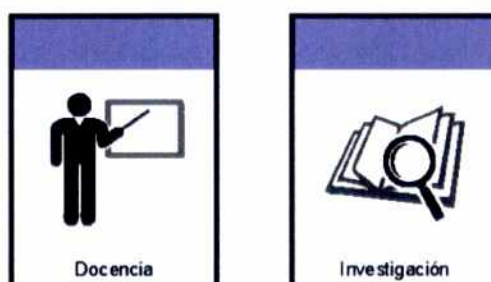


DIRECTIVA ADMINISTRATIVA QUE REGULA LA IDENTIFICACION Y SEÑALIZACION DE LOS ESTABLECIMIENTOS DE SALUD EN EL AMBITO DEL MINISTERIO DE SALUD

UPS SALUD AMBIENTAL

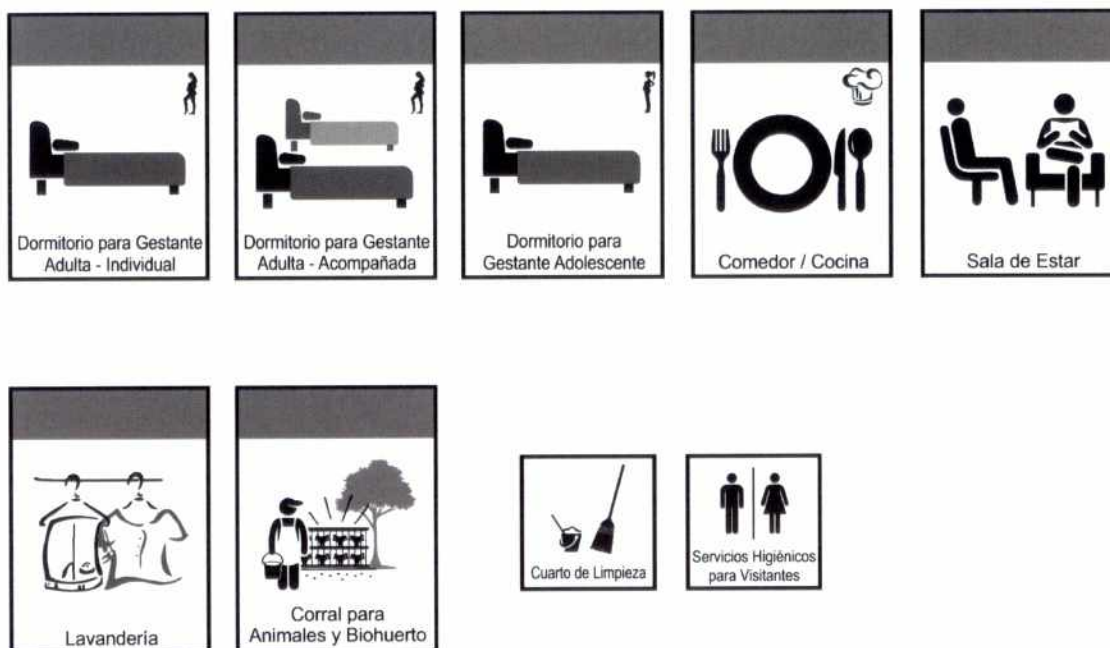


UPS GESTION DE DOCENCIA E INVESTIGACION



DIRECTIVA ADMINISTRATIVA QUE REGULA LA IDENTIFICACION Y SEÑALIZACION DE LOS ESTABLECIMIENTOS DE SALUD EN EL AMBITO DEL MINISTERIO DE SALUD

UPS CASA MATERNA



UPS RESIDENCIA PARA PERSONAL





ANEXO N° 25  
OTROS PICTOGRAMAS

SEÑALES DE PROHIBICIÓN

55 56

SPX3 / 60X30A



SEÑALES DE OBLIGACIÓN

35 36

SOX4 / 80X30A

