



Hospital Regional Docente Clínico Quirúrgico
"Daniel Alcides Carrión"



REVISTA INSTITUCIONAL: Año IV. Edición N°004 Agosto 2019

*Trabajamos para brindarte
una atención de calidad*



SUMARIO



AUTORIDADES

Dr. Vladimir Cerrón Rojas
Gobernador Regional

Dr. Fernando Orihuela Rojas
Vice Gobernador

Dr. Coco Raúl Contreras Córdova
Director Regional de Salud

Dra. Gabriela Vittes Lázaro
**Directora General Hospital Regional Docente Clínico
Quirúrgico Daniel Alcides Carrión**

Dr. Juan Carlos Vergara Quintanilla
Director Adjunto

COMITÉ EDITOR

Presidente : M.C Francisco Edgardo Meza Legua
Vicepresidente : Dr. Anibal Valentín Díaz Lazo
Secretario : Abog. Roque Emiliano Castro Gonzales
Tesorera : M.C. Karina Elvira Prieto Bejar
Vocales : Psic. Liliana Astrid Cajacuri Rojas
M.C. Roxana del Pilar Sánchez Cangalaya

Edición revista 2019

Lic. Michael Paul Medina Guerra
Lic. Henry Medina Lázaro
Bach. Jimy Camarena Espiritu
CPC. Dina Moya Choco
Lic. Pamela Espinoza Aguilar



ATENCIÓN CON *Calidad Humana*

Equipos de última generación y profesionales competitivos para mejor atención a los sectores vulnerables.



La presente revista que ponemos en sus manos, da a conocer el esfuerzo desplegado por el equipo humano que tiene la responsabilidad de dirigir el Hospital Regional Docente Clínico Quirúrgico Daniel Alcides Carrion, que este 2019 cumple 61 años de haber iniciado su funcionamiento en la ciudad de Huancaayo.

Dirigir el Hospital Regional Daniel Alcides Carrion, más que un reto profesional, es una oportunidad para servir a los sectores más vulnerables, trabajamos para entregarles cada día una mejor atención con calidad y don de servicio. El Dr. Vladimir Cerrón Rojas, Gobernador Regional nos ha encomendado un trabajo con eficiencia, transparencia y sensibilidad social, por ello, durante los primeros meses de trabajo se han contratado a 78 nuevos profesionales de la salud, entre médicos especialistas, enfermeras, técnicos de la salud y otros, lo que nos ha permitido cubrir la demanda de pacientes que cada día se incrementa.

Es un agrado informar que se ha disminuido en un 90 % las colas para la obtención de cupos, si antes se atendía consultorios externos en un solo turno, esta gestión ha implementado la atención en dos turnos (mañana y tarde) así como los días sábados, atendiendo por día a un promedio de 750 usuarios; solo en el primer trimestre se atendió por consultorio externo en medicina y cirugía a 30 225 pacientes, 8 mil usuarios más a lo registrado el 2018 (22 371).

Asimismo, hemos tomado la firme decisión de mejorar en todo aspecto, lo que nos ha permitido realizar intervenciones quirúrgicas que

antes solo se realizaban en la capital o en clínicas privadas, se han colocado marcapasos bicamerales a adultos mayores totalmente gratis a través del SIS, se ha hecho cada vez más frecuentes las operaciones a cráneo abierto, embolizaciones, cateterismos cardíacos, aneurismas y cataratas, se han extraído quistes hidatídicos de más 15 kg. Nuestras modernas salas nos permiten realizar de 16 a 22 intervenciones quirúrgicas por día, sin embargo, hemos realizado 3 jornadas quirúrgicas, logrando intervenir a 50 pacientes que llevaban de 1 a 2 meses esperando una intervención quirúrgica de bajo riesgo.

Hemos lanzado el programa "Junín vuelve a sonreír" con el cual entregamos de manera gratuita prótesis dental a más de 50 adultos mayores, el programa continúa y se ha proyectado para este año 250 beneficiarios más, de toda la región. También estamos trabajando en un programa regional para devolver la visión a adultos mayores que sufren de cataratas. Pronto presentaremos más resultados en adquisiciones de equipos de última generación para beneficio de la población.

Es nuestro deber brindar a toda la población la mejor atención y trabajamos gustosos en ello, quizás es poco lo avanzado, pero nuestro compromiso es el de lograr que nuestro hospital sea considerado como ejemplo de atención y de servicios a la población y sea reconocido a nivel nacional por su infraestructura, sus modernos equipos y sobre todo, por su calidad de profesionales al servicio del país.

Dra. Gabriela Vittes Lázar
Directora

editorial



GOBIERNO REGIONAL DISPUSO PARTIDA PRESUPUESTAL PARA CONTRATAR A 78 PROFESIONALES DE LA SALUD

Para atender a más personas y disminuir las colas para cupos

La presente gestión mostró importantes avances para mejorar la atención al público, como es la contratación de personal asistencial para las áreas críticas como emergencia, unidad de cuidados intensivos y sala de operaciones, gracias a las partidas presupuestales habilitadas por el Gobierno Regional Junín

Se contrató a 24 médicos especialistas, 18 Licenciadas en Enfermería, 29 Técnicos en Enfermería, 4 Tecnólogos Médicos, 1 Microbiólogo y 1 Psicólogo, con la finalidad de disminuir las colas de espera en un 70%, además de implementar el turno tarde en consultorios externos, por ello, desde el 15 de febrero se viene atendiendo en dos turnos mañana y tarde.

En la ceremonia de presentación estuvieron presente el vice gobernador regional Fernando Orihuela Rojas, el director de la Dirección Regional de Salud Raúl Contreras Córdova y la di-

rectora general del nosocomio Gabriela Vites Lázaro.

Vice Gobernador Regional informó que se priorizó partidas presupuestales para el último proceso CAS, cerca de 4 millones de soles para contratar a profesionales médicos, no médicos, asistenciales y administrativos para el mejor funcionamiento del nosocomio.

Por su parte, la directora María Gabriela Vites Lázaro destacó que se contrató profesionales de la salud para las áreas críticas "En esta última convocatoria contratamos médicos de las especialidades de Neurocirugía, Urología, Traumatología, Médico Intensivista, Médico Emergencista, Oncología, Radioterapia, Cirugía Cardiovascular, Oftalmología, Geriátrica, Cardiología, Nefrología, Anestesiología, Psiquiatría y Radiología" detalló.





SOMOS EL HOSPITAL QUIRÚRGICO CON MÁS DEMANDA EN LA MACRO REGIÓN CENTRO

El Departamento de Cirugía, resuelve la patología quirúrgica de la región realizando actividades que se redistribuyen en la emergencia, consultorios externos, hospitalización y sala de operaciones; actualmente existe una alta demanda de pacientes que acuden incluso de Huancavelica, Cerro de Pasco y Huánuco, siendo un centro de referencia importante realizando alrededor de 2400 cirugías en el primer semestre del 2019, superando el número de casos que se atendió el año pasado.

En el servicio de cirugía general se realizaron 02 Jornadas Quirúrgicas, disminuyendo al 50 % la lista de espera de cirugías electivas de Hernias y Litiasis Vesicular, y estamos a la espera de la adquisición de un Equipo Nuevo de cirugía laparoscópica para satisfacer la demanda.

El servicio de neurocirugía cuenta con 07 profesionales que cubren la atención permanente de la especialidad en la emergencia, realizando operaciones de alta complejidad.

El servicio de Oftalmología incremento operaciones de catarata en un 40 % en relación al año pasado e inició operaciones con facoemulsificación en calidad de prueba, se plantea adquirir dicho equipo.

El servicio de urología se realizan operaciones de alta complejidad, tiene alta demanda ampliando consultas en las tardes y los sábados, la patología prostática se resuelve constantemente, la enfermedad de la próstata de opera con más frecuencia.

El servicio de otorrinolaringología tiene alta demanda en consulta externa, liderando las atenciones en

comparación de otros servicios.

El servicio de traumatología, tiene un staff completo de profesionales realizando intervenciones complejas y espera resolver la necesidad de contar con los insumos y materiales en coordinación con la gestión para reducir la estancia hospitalaria.

La especialidad de cabeza, cuello y maxilofacial; tórax y cardiovascular cuentan con profesionales jóvenes especializados que logran satisfacer la necesidad postergada durante varios años por no contar con los especialistas.

Existen retos y perspectivas a futuro, es necesario planificar lo que vendría más adelante sobre todo en la ampliación de emergencia, hospitalización, adquisición de equipos modernos y capacitación permanente para satisfacer las necesidades de la región, acorde al avance de la ciencia y la tecnología.



CIRUJANOS EXTIRPARON CON ÉXITO TUMOR DE CASI 15 KILOS

Seis horas duró la operación para extirpar un “tumor abdomino pélvico gigante” que tenía desde hace 5 años una mujer de 36 años de edad, proveniente de la provincia de Tarma. La operación resultó exitosa, el tumor tipo liposarcoma que medía 50x45 cm, comprometía el intestino grueso, colon y útero de la paciente.

El médico cirujano Amador Salvador Reyes responsable del equipo a cargo de dicha intervención, detalló que la operación fue exitosa, la paciente se

encuentra estable y en proceso de recuperación “el tumor extirpado es de tipo cancerígeno está en estudio patológico para decidir el tratamiento posterior a la cirugía” explicó.

En lo que va del 2019, en el Hospital Carrión es la tercera intervención de este tipo, sin embargo, en esta última por el tamaño del tumor se optó por desarrollar una cirugía con intención curativa, sacando todo el cáncer con el margen de seguridad adecuado.



JORNADAS QUIRÚRGICA ANTE ALTA DEMANDA DE PACIENTES

Importante acción emprendida por el Gobierno Regional Junín y el Hospital Daniel Alcides Carrión permitió reducir el tiempo de espera de más de 50 pacientes de cirugía selectivas que buscan ser intervenidos quirúrgicamente desde hace 2 a 3 meses.

Luz Diana Juárez Morote jefa del departamento de anestesiología explica que la alta demanda de pacientes para cirugía selectiva, la falta de camas para recuperación y falta de médicos





MODERNA CIRUGÍA LAPAROSCÓPICA

Tras exitosa operación, paciente sale a los 3 días caminando. Se extrajo un quiste hidatídico de 6 litros alojados a la altura del hígado de un joven estudiante de 22 años, la técnica utilizada para intervención fue una cirugía laparoscópica.

Según el médico Max Hernández Zevallos la operación fue exitosa, al ser compleja, debido al tamaño del quiste se tuvo que realizar una cirugía laparoscópica, técnica que se caracteriza por ser mínimamente invasiva, se realiza a través de pequeños orificios en el abdomen, utilizando una diminuta cámara llamada laparoscopio, la misma transmite imágenes del interior a los monitores. El

sistema permite que el cirujano realice las mismas operaciones que la cirugía tradicional, pero con cortes más pequeños.

“En comparación con la cirugía tradicional abierta, los pacientes sienten menos dolor, tienen un período de recuperación más breve y hay menos cicatrización. Lo particular de esta intervención es que, el quiste era de 6 litros, normalmente hay quistes de medio a 1 litro, lo más importante es resaltar el tiempo de recuperación, el joven estudiante salió de alta a los 3 días, se fue caminando” detalló el médico a cargo Max Hernández Zevallos.



anestesiólogos, ocasionó una larga lista de espera. Ante ello, el hospital Carrión contrató más profesionales de la salud y desarrolló JORNADAS DE INTERVENCIONES QUIRÚRGICAS con lo cual se redujo la lista de espera, con dichas medidas adoptadas, en tres jornadas se culminaron en su totalidad las intervenciones programadas.

Carlos Canahualpa Martínez, jefe del departamento de cirugía explica que las jornadas quirúrgicas lograron descongestionar la larga lista de espera, logrando acortar la lista de espera.



OPERAN CATARATAS CON MODERNA TÉCNICA QUE PERMITE RÁPIDA RECUPERACIÓN

Médicos oftalmólogos intervinieron a pacientes con cataratas, utilizando la técnica de facoemulsificación, práctica quirúrgica que se caracteriza por ser microincisional, así el paciente tiene una recuperación eficaz y segura, puede irse a casa caminando, con el ojo destapado y su recuperación visual será muy rápida.

Según la médica oftalmóloga Gabriela Vites Lázaro, directora general del Hospital y especialista que fue parte de las intervenciones, las incisiones para intervenir la catarata visual tienen un tamaño muy reducido, la incisión principal por la que se introduce la punta ultrasónica que aspira la catarata tiene entre 2'75 y 3'2mm y la secundaria por la que se introduce instrumental de apoyo tiene entre 0'8 y 1mm. A comparación con las técnicas convencionales que el corte es de 5 a 10 mm, por lo que la cirugía resulta ambulatoria, la anestesia se realiza por medio de gotas, no se siente dolor, la intervención dura 10 minutos y la recuperación visual es en menos de una semana.

José Hernández Puga, jefe del servicio de oftalmología, indicó que para disminuir la ceguera por catarata la OMS estima que se debe realizar 2 mil cirugías por un millón de habitantes, considerando que la población del Valle del Mantaro concentra la mayor parte de la población de Junín y que el SIS cubre al 53% de dicha población, el Hospital Carrión debería llegar a 1000 operaciones por año.

Sin embargo, el 2018 solo se realizaron 130 intervenciones, ante ello, este año se pretende equipar las salas de procedimientos oftalmológicos para superar las 200 intervenciones.





ADULTOS MAYORES DE LA PROVINCIA DE JUNÍN SE BENEFICIARON

En un trabajo conjunto entre el Gobierno Regional Junín, Hospital Regional Daniel Alcides Carrión, y el Hospital de Apoyo de la provincia de Junín trasladaron a pacientes desde Carhuamayo y Junín hasta el Hospital Carrión para ser beneficiarios de la campaña gratuita de cirugía de cataratas que desarrolló el Hospital a través de la estrategia de salud ocular y el equipo de oftalmología.

El médico José Hernández Puga, jefe de servicio de oftalmología explicó que tras los viajes a Junín y Carhuamayo se seleccionó a los beneficiarios, los mismos fueron operados de manera exitosa con los equipos de última generación.

Fueron beneficiados 20 adultos mayores que a la vez se les gestionó comida y hospedaje con el apoyo de la Sociedad de Beneficencia Huancayo.



Datos. A nivel mundial la catarata sigue siendo la principal causa de ceguera, en el Perú cerca de 300 mil personas tienen severa discapacidad visual. Según el MINSA la mitad de casos de ceguera son causados por la catarata. el 80% del total de casos de discapacidad visual se pueden evitar o curar.

EXTIRPAN PARTE DE PULMÓN DE ADULTO MAYOR PARA SALVARLE LA VIDA

Intervención quirúrgica a paciente de 74 años para retirar un quiste hidatídico que había contaminado el órgano se realizó de manera exitosa. Operación de alto riesgo es la primera que se realiza en el hospital, gracias al trabajo en conjunto de varios médicos especialistas.

Guillermo Meza (74) ganadero de la provincia de Junín, que por su quehacer diario desarrolló un quiste hidatídico en el pulmón derecho, también fue diagnosticado con cirrosis hepática.

Marco Aliaga cirujano de tórax y cardiovascular, quien formó parte del equipo que intervino a Guillermo, explicó que el quiste pulmonar era complicado "estando en sala tuvimos que ponerle plaquetas, uni-

dades de sangre y hacer la cirugía sumamente cuidadosa, para una mejor recuperación y para evitar que el pulmón se siga contaminando se realizó la técnica tracotomía y se hizo una suturación en pulmón" detalló Guillermo, ahora se encuentra recuperado y ya fue dado de alta

"el paciente evolucionó muy favorablemente, tuvo expansión total del pulmón, los drenajes anterosuperior y posteroasal se dieron a los tres días y el paciente fue dado de alta al quinto día" detalló el Dr. Aliaga.



Seguimos avanzando acorde a las últimas tecnologías

OPTIMIZAR Y AGILIZAR ATENCIÓN CON EL SISTEMA PACS

Dejando en la historia la impresión de placas radiográficas

Usuarios ahorrarán tiempo y dinero, todo será computarizado. Se implementó el sistema PACS (Picture Archiving and Communications System) Sistema de Comunicación y Archivado de Imágenes, el cual permite un ahorro de tiempo y dinero a los usuarios.

Con el innovador sistema ya no se imprimen las placas radiográfi-



cas, los usuarios no tienen que perder tiempo solicitando en el archivo, trasladando hasta los consultorios de los médicos o extraviando las placas. Todo es almacenado en un servidor de manera digital, la misma que está interconectada con todos los servicios del hospital, así cada médico podrá revisar las placas con tan solo ingresar a su computador.

El hospital Carrión dejó de im-

primir por día de 100 a 150 placas, cada una con un costo de 8.00 soles, mensualmente cerca 30 mil soles, hablando de ahorro ya no son necesarias la filmas o placas radiográficas igualmente reducen los costos operativos de manipulación, pues estas placas ya no son necesarias almacenarlas de forma física, gestionarlas, transportarlas, etc. Además, evitamos pérdidas o deterioros de las mismas.



POR PRIMERA VEZ IMPLANTAN MARCAPASOS A PACIENTES SIS

Médicos Cardiólogos realizaron por primera vez dos intervenciones quirúrgicas implantando marcapasos electrónicos en pacientes de del SIS y SALUDPOL, se trata de una mujer 83 y un ex policía de 92 años de edad.

Este tipo de intervenciones quirúrgicas no se desarrollan con frecuencia en hospitales del MINSA, debido a la falta de equipamiento, profesionales capacitados o gestiones ante el SIS para el financiamiento de los instrumentos. Sin embargo, la nueva gestión del Hospital Carrión ha tomado la firme decisión de contratar a 6 cardiólogos, poner en funcionamiento el moderno Angiografo y realizar las gestiones ante el SIS para el financiamiento de estas importantes intervenciones

El marcapaso es un pequeño dispositivo operado con pilas. Percibe cuándo el corazón está latiendo irregularmente o en forma muy lenta. Este envía una señal al corazón, la cual lo hace latir al ritmo correcto. Las derivaciones son alambres que conectan el corazón al generador y llevan los mensajes eléctricos a dicho órgano. Se implanta un marcapasos bajo la piel. Este procedimiento lleva alrededor de 1 hora en la mayoría de los casos.

Usando imágenes de rayos X, en el caso del Carrión contamos con un Angiografo para ver la zona, el médico coloca las derivaciones a través del corte, dentro de una vena y luego hasta el corazón. Las derivaciones se conectan al generador. La piel se cierra con suturas.



En el 2019 cifras: los dos casos que se presentan se realizan de manera gratuita gracias al seguro SIS y SALUDPOL.

- El costo aproximado de estas intervenciones quirúrgicas para el implante de marcapasos en las clínicas privadas es de aproximadamente 20 mil soles.

La demanda en el hospital Carrión es:

- De 2 a 3 casos por mes para este tipo de intervenciones quirúrgicas
- El 2018 se refirió a los hospitales de Lima 23 pacientes que necesitaban un marcapaso para poder vivir.
- 2019 el servicio de cardiología solicitó la compra de 30 marcapasos para iniciar las intervenciones en el Hospital Carrión.



Procedimientos de Alta Complejidad

Dos adultos mayores con problemas al corazón son salvados por cardiólogos del Carrión

Pacientes provenientes de selva central y la región Ayacucho, fueron intervenidos por médicos cardiólogos, gracias a los equipos de última generación y el apoyo decidido del Gobierno Regional Junín para realizar procedimientos de alta complejidad. Nosocomio es considerado el más importante centro de referencia de la macro región centro

Luego de tres infartos y con un diagnóstico poco alentador llegó al Carrión un varón de 52 años de edad proveniente de la provincia de Satipo. De inmediato se le programó realizarle un cateterismo cardíaco, procedimiento usado para diagnosticar y tratar enfermedades cardiovasculares.

Carlos Barrientos Huamaní jefe del servicio de cardiología intervencio-

nista explicó que el cateterismo cardíaco es una técnica dónde se inserta un tubo largo y delgado en una vena de la ingle, el cuello o el brazo y se pasa a través de los vasos sanguíneos hasta el corazón, de esa manera se logra evaluar el grado de obstrucción de las arterias coronarias post infartos, para luego ser operados.

En el otro caso, se trató de un paciente proveniente de la región Ayacucho, a quien se le colocó un marcapaso bicameral, presentaba bloqueo aurícula ventricular "el paciente tenía los latidos muy lentos, normalmente tenemos entre 60 a 70 latidos por minuto, el paciente tenía 30 a 35 por minuto, por ello necesita un marcapaso exterior para normalizar la frecuencia cardíaca" detalló Barrientos Huamaní.



NEUROCIRUGÍA

ALTA ESPECIALIDAD QUE SALVA VIDAS



Una de las especialidades que realiza intervenciones de alta complejidad es el servicio de neurocirugía, en el presente año han realizado operaciones y procedimientos exitosos, el médico neurocirujano Carlos Amaro Salinas nos explica algunas de las intervenciones realizadas, como por ejemplo el caso de una sexagenaria dedicada a la ganadería procedente del distrito de tres de diciembre provincia de Chupaca, la que llegó con una rotura de aneurisma cerebral que la dejó inconsciente, el procedimiento de microcirugía realizado fue una operación a cráneo abierto, procediendo hacerle el clipaje de aneurisma, se utilizó un moderno microscopio y con la asistencia de otros especialistas se logró una exitosa intervención, recuperándose la



paciente a la semana de la intervención.

Otro caso que también resalta la labor del médico neurocirujano, es la de un músico de 31 años de edad, que llegó con una malformación arteriovenosa, en similares casos no

podían resolverse en nuestro hospital, sin embargo, se le realizó 2 intervenciones al cerebro denominado embolizaciones utilizando el moderno angiógrafo y arco en C, por lo que el joven artista en la actualidad se encuentra bien de salud y desarrolla su labor con normalidad.

“Junín vuelve a sonreír” ADULTOS MAYORES RECIBEN PRÓTESIS DENTAL GRATUITOS



Gobierno Regional Junín y el Hospital Regional Daniel Alcides Carrión, dieron inicio al programa regional “Junín vuelve a sonreír”. Estrategia que busca devolver la sonrisa a través de la entrega de prótesis dental a los adultos mayores de escasos recursos económicos, restituir la función masticatoria, la fonética, restablecer la autoestima, la estética y armonía oral que aquejan a nuestra población en situación de pobreza y pobreza extrema.

El Gobernador Regional Vladimir Cerrón Rojas reconoció el trabajo que se viene desplegando desde el Hospital Carrión “Somos la gestión que ha apostado por la política de estado en el ámbito de la odontología, en nuestra anterior gestión hemos implementado y ahora tenemos en funcionamiento 120 odontólogos por colegio, y hoy



en día nos complace trabajar en otro grupo etario que es importante como son los adultos mayores. El

esfuerzo que iniciamos hoy será ejemplificador para otras regiones” concluyó.



CONSULTORIOS EXTERNOS AMPLÍA ATENCIÓN **HASTA** **LOS SÁBADOS**

Con el objetivo de mejorar la calidad y la atención a más usuarios el Hospital Carrión, amplió las atenciones por consultorios externos en dos turnos y hasta los días sábados, en esta primera etapa, con los servicios de Neumología, Medicina Interna, Gastroenterología, Otorrinolaringología y Oftalmología.

Gabriela Vittes Lázaro directora general del Hospital Carrión explicó que el 2018 se atendían a 616 pacientes al día, actualmente se logra 823 atenciones diarias, lo que representa un crecimiento de un 25% más que el año pasado, todo esto gracias a la contratación de profesionales y a la adquisición de nuevos equipos médicos.

Precisó que en la presente gestión se amplió la atención en dos turnos (mañana y tarde) y ahora los sábados, con lo que se busca disminuir el tiempo de espera de los miles de usuarios que necesitan atención programada.



BANCO DE SANGRE Y LA IMPORTANCIA DE SER DÓNANTE VOLUNTARIO



El Servicio de Hemoterapia y Banco de Sangre, tiene como función brindar atención médica integral y especializada, en el campo de la Medicina Transfusional, además de contribuir en la Promoción de la Donación Voluntaria de Sangre, lo cual está enmarcado como lineamiento de Política del Programa Nacional de Hemoterapia y Banco de Sangre (PRONAHEBAS).

LOGROS ALCANZADOS

Atención de una demanda creciente de postulantes y donantes de sangre.

	2016	2017	2018	2019
Postulantes	1772	2848	4108	2034
Donantes	1352	1866	2892	1415

Fuente: Estadística PRONAHEBAS

En el año 2019 se considera el periodo Enero- Junio

Estas cifras son concordantes con el número de unidades que debían captarse diariamente, tal como se proyectó y construyó la infraestructura del servicio en el año 2011, mediante el Proyecto de Inversión Pública con código de SNIP N°104305.

Atención de componente plaquetario mediante el

procedimiento de aféresis.

El procedimiento de aféresis que permite obtener plaquetas a partir de un donante único, y que equivale a 5 unidades de plaquetas convencionales. La ventaja de este procedimiento es otorgar plaquetas a pacientes con cuadros hematológicos y oncológicos, siendo la demanda creciente de plaquetas por aféresis a partir del año 2017, año en que se implementa este procedimiento.

	2017	2018	2019
Aféresis	06	55	51

Fuente: Estadística PRONAHEBAS

En el año 2019 se considera el periodo Enero- Junio

Captación de donantes voluntarios

Esta actividad como se mencionó líneas arriba, esta enmarcada como lineamiento de Política de PRONAHEBAS, siendo el número creciente de donantes voluntarios desde el año 2016.

	2016	2017	2018	2019
Postulantes	1772	2848	4108	2034

Fuente: Estadística PRONAHEBAS

RESPUESTA RÁPIDA Y OPORTUNA ANTE EL REBROTE DEL Síndrome de Guillain Barré



En el mes de junio en el Hospital Regional Docente Clínico Quirúrgico Daniel Alcides Carrión se presentó un incremento inusual de casos con sospecha de Síndrome de Guillain Barré, en la semana Epidemiológica N°23 (del 02 al 08 de junio) se notificaron 22 casos, llegando al 31 de julio del presente año, con un total de 66 casos, hecho que sobrepasa lo esperado para el hospital. El rango de edad de los casos es de 15 a 69 años. El 77% del total son varones de los cuales el grupo de edad de 45 a 49 años representa el mayor número de casos.

De la atención de los pacientes: El 86 % son residentes de la provincia de Huancayo, el 6% procede de la provincia de Jauja, y el 5% de Concepción, así mismo se atendió

a pacientes de la región Centro procedentes del departamento de Huancavelica en un 3% y Pasco 2%. Por la complejidad y gravedad de los casos, el 11% de pacientes fueron hospitalizados en las Unidades de Cuidados Críticos (Unidad de Cuidados Intensivos y Unidad de Cuidados de Emergencia) el 88% fueron hospitalizados en los servicios de Medicina Interna.

A la fecha el 86.4% de casos fueron dados de alta médica, el 10.6 permanece hospitalizado en los servicios de Medicina Interna y unidad de cuidados intensivos, del total de casos el 1.5% falleció (un paciente varón de 31 años de edad de ocupación policía) y el 1.5% corresponde a un paciente con alta voluntaria.

Durante el periodo de incremento de casos se tomaron muestras de secreción nasofaríngea, sangre, orina, heces y líquido cefalorraquídeo, las muestras también fueron enviadas a al Instituto Nacional de Salud. De las 66 muestras el 6% (4 muestras) se aislaron *Campylobacter jejuni* biotipo I los mismo fueron confirmados por el INS, de los casos positivos el 75% se aisló en muestra de pacientes varones y el 25 en muestras mujeres. El total de muestras de pacientes con SGB procesadas son negativas para Dengue, Chikungunya y Zika.

El 100% de los casos presentados en el hospital tuvieron evaluación especializada por Neurólogos, Neurocirujanos de nuestra institución así como médicos del Instituto Nacional de Ciencias Neurológicas.



Al 35% de casos se les realizó la evaluación neurofisiológica (electromiografía), de ellos, el 81% los resultados mostraron un patrón de neuropatía axonal aguda como Variante del SGB.

Del tratamiento recibido: el 83% de los pacientes recibieron tratamiento con Inmunoglobulina, el 17% tratamiento de Recambio plasmático y el 11% de casos recibieron tratamiento combinado (Inmunoglobulina y Recambio plasmático terapéutico).

El brote de SGB puso a prueba las capacidades operativas, de organización y respuesta de nuestra institución, donde el trabajo multidisciplinario intersectorial (HDAC, DIRESA Junín, Gobierno Regional) hicieron posible afrontar con gran éxito el problema de salud pública.

El Síndrome de Guillain Barre. Es una polineuropatía desmielinizante inflamatoria aguda no infecciosa, que afecta a personas de todas las edades. Se caracteriza por presentar debilidad muscular flácida y bilateral, simétrica y ascendente, pérdida de reflejos, de instalación aguda en unos días, también, se presenta parestesias (adormecimientos y dolor neuropático; sin embargo, tam-

bién se presentan formas atípicas con una forma clínica variada.

Entre los factores relacionados está el antecedente de infecciones respiratorias o gastrointestinales, infecciones por diferentes virus o bacterias, entre ellas, el Campylobacter jejuni, (32 %), diferentes virus respiratorios, virus de Epstein barr, Cytomegalovirus (13 %), Mycoplasma (5 %), virus ECHO y enterovirus.

GOBIERNO REGIONAL GESTIONÓ ANTE EL MINSA 500 UNIDADES DE INMUNOGLOBULINA Y 4 VENTILADORES PARA GARANTIZAR ATENCIÓN

Frente a la Declaratoria de Emergencia Sanitaria a nuestra región, por el incremento de casos de Guillain Barré, El vicegobernador regional Fernando Orihuela Rojas se reunió con personal del MINSA, DIRESA para fortalecer las condiciones que garanticen una adecuada cobertura de prestación de salud en el diagnóstico y tratamiento.

Se dispuso que todos los pacientes con sintomatología del Guillain Barré a nivel regional serán concentrados en el Hospital Carrión donde se viene aplicando medidas de bioseguridad y la distribución inmedia-

ta de las más de 500 unidades de inmunoglobulina y los 4 modernos ventiladores mecánicos cardíacos que fueron gestionados ante el Ministerio de Salud.

Gabriela Vites Lazaro refirió que, gracias a la acción inmediata entre Hospital, Gobierno Regional, DIRESA se pudo gestionar en menos de 24 horas la entrega de inmunoglobulina, 4 ventiladores mecánicos y monitores cardíacos.

REFORZANDO ACCIONES CONTRA EL SÍNDROME DE GUILLAIN BARRÉ

Durante el brote de Síndrome de Guillain Barré (junio del 2019) se requirió con urgencia el diagnóstico de Campylobacter jejuni, es así que el personal Biólogo del Área de Microbiología implementó en menos de 24 horas el cultivo de esta bacteria sólo con los reactivos con los que se contaba.

Durante este periodo se recibió muestras de heces de 72 pacientes, de los cuales se obtuvo 04 aislamientos presuntivamente identificados como Campylobacter sp., no pudiendo realizar la identificación definitiva por falta de reactivos, por lo que fueron enviados al Instituto Nacional de Salud (INS) para la identificación confirmatoria. El resultado del INS fue concordante con el resultado del H.R.D.C.Q. Daniel Alcides Carrión, habiendo sido los 04 aislamientos tipificados como Campylobacter jejuni biotipo I por el método PCR.

Finalmente, de las 72 muestras cultivadas, 68 muestras fueron negativas (94%) y 04 muestras fueron positivas (6%), con mayor incidencia se aisló en varones 3(75 %) y 01 en mujeres (25%).

DRA. KARINA E. PRIETO BEJAR

JEFA DEL DEPARTAMENTO DE PATOLOGIA CLINICA Y ANATOMIA PATOLOGICA



LOS PROBLEMAS ENDOCRINOS Y METABÓLICOS EN NUESTRA REGIÓN JUNÍN Y LA PROPUESTA DE NUESTRO HOSPITAL CARRIÓN; UN PROBLEMA DE GÉNERO, UN PROBLEMA DE DESARROLLO HUMANO, UN PROBLEMA DE SALUD PÚBLICA



Los problemas metabólicos como son la obesidad, niveles de lípidos elevados en sangre, hipertensión, grasa visceral ha sido reconocido hace más de 80 años y ha recibido diversas denominaciones a través del tiempo. De ninguna manera se trata de una única enfermedad, sino fundamentalmente de una asociación de problemas que en la secuencia del tiempo generan enfermedades graves que son las que ocupan los primeros lugares en morbilidad y mortalidad en nuestra región.

La causa de estos problemas está dada por la combinación de factores genéticos y socio ambientales relacionados a los cambios en los estilos de vida, especialmente la sobrealimentación, sedentarismo, densidad poblacional elevada, estrés, información masivo negativa y agresiva. El incremento del denominado académicamente, síndrome metabólico va asociado a la expansión de la epidemia mundial de diabetes tipo 2 y de enfermedades cardiovasculares, según datos recientes estadísticos de organizaciones dedicadas al tema de la salud.

Las personas con síndrome metabólico que son aproximadamente del 20 a 25% de nuestra población y que va en aumento tienen una probabilidad tres veces mayor de sufrir un ataque cardíaco o un accidente cerebro vascular y dos veces más de morir por estas causas, que las personas que no lo padecen.

La prevalencia de síndrome metabólico en las mujeres de nuestra región urbana y rural son cinco ve-

ces mayor con respecto a los varones.

Son aproximadamente cinco veces mayores en personas obesas que en personas con normo peso. Los factores de riesgo, como cintura abdominal y concentraciones de colesterol aterogénico elevado son claramente mayores en mujeres, colocándola en mayor riesgo de presentar a futuro enfermedades cardiovasculares.

En cuanto a enfermedades hormonales tenemos una alta demanda en el servicio de endocrinología de patologías como enfermedades tiroideas donde destacan el hipotiroidismo y nódulos tiroideos; patologías relacionadas con el sobrepeso y obesidad, como problemas de fertilidad, disturbios menstruales, síndrome de ovario poliquístico.

Merece mención aparte el tsunami que tenemos encima representado por la diabetes mellitus tipo 2. La diabetes mellitus tipo 2 representa una carga de enfermedad importante en términos de morbilidad, mortalidad y discapacidad.





A pesar de los esfuerzos para disminuir el impacto negativo en mortalidad de esta, y otras enfermedades crónicas no transmisibles, el camino es largo y probablemente aún más complejo para nuestra región, donde no se comprende la necesidad de implementación de servicios diferenciados de salud para la atención de esta patología.

Como muchas enfermedades crónicas no transmisibles, que requieren tratamiento a largo plazo y otros cuidados para prevenir complicaciones y desenlaces negativos, la diabetes representa un costo alto para nuestro hospital.

Desafortunadamente, la evidencia científica sugiere que estos cos-

tos seguirán incrementándose, aunque se produzca una reducción en la carga de esta patología; se estima que la carga económica global subirá en 69% para el 2030. Por lo tanto, la prevención primaria y secundaria de la diabetes, identificación de personas en alto riesgo, diagnóstico y tratamiento oportuno, así como mejorar la adherencia al manejo no farmacológico y farmacológico, son temas prioritarios para nuestro hospital y un reto asumido en contra de la inercia, en cumplimiento de los estándares acordes a nuestra capacidad resolutoria de nuestro hospital, y porque es un compromiso del personal de salud de nuestra querida región Junín.

Estos problemas no pueden

abordarse sin una base médica y científica sólida que permita identificar y plantear soluciones locales; siendo el compromiso de nuestra estrategia de enfermedades crónicas no transmisibles además, los servicios de endocrinología, cardiología, nefrología, oftalmología y odontología asumir esta tarea en áreas de nuestra competencia.

Con el compromiso y apoyo manifestado por nuestras actuales autoridades de nuestro gobierno regional estamos en proceso de incrementar nuestros servicios diferenciados como son:

Clínica de urgencias de día, que atenderá en forma preferencial a nuestros pacientes diabéticos e hipertensos con complicaciones.

Fortalecimiento de nuestro club de diabéticos, comprendemos que debemos evitar y retardar las complicaciones tardías a través de medidas de educación, actividad física, monitoreo permanente.

Fortalecemos nuestros procedimientos en evaluación y manejo de pie diabético, educación en insulino-terapia, educación en alimentación saludable.

Ecografía de espacialidad orientada en detección temprana de nódulo tiroideo, biopsia en tiroides, flujometría vascular e hígado graso. El reto es grande y lo asumimos con el apoyo imprescindible de nuestras autoridades.

Feliz aniversario Hospital Carrión, que seas grande como lo has sido siempre y ahora como un hospital de especialidades médico quirúrgicas regional y feliz aniversario a nuestro compañeros de trabajo que son los impulsores del éxito que tenemos.

DR. FRANCISCO E. MEZA LEGUA

C.M.P. N° 032998

JEFE DEL SERVICIO DE ENDOCRINOLOGIA



ATENCIÓN OPORTUNA Y DE CALIDAD CON LA TECNOLOGÍA AVANZADA

Unidad de cuidados intermedios cardiovasculares, un desafío hecho realidad

Las enfermedades cardiovasculares constituyen una de las patologías más prevalentes que afectan a los pobladores de nuestra región, en ese contexto nuestro Hospital responde a las exigencias de la sociedad implementando nuevos servicios que permitan brindar atención de calidad de forma oportuna con la tecnología avanzada, por lo que ha creado e implementado la Unidad de Cuidados Intermedios Cardiovasculares (UCIN-CAR), dependiente del Servicio de cardiología, cuyo funcionamiento oficial se inició el 1 de marzo del 2019, habiéndose atendido 60 pacientes hasta julio del 2019, el ambiente estado dotado de cuatro camas con monitores multiparametros que permiten vigilar a los pacientes con mayor exhaustividad.

A continuación, presentamos algunos datos demográficos y clínicos de los pacientes atendidos en UCIN-CAR durante un corto periodo de tiempo. De 60 (100%) pacientes, 28 (46,6%) ingresaron por Emergencia, 26 (43,3%) procedieron del servicio del Servicio de Hospitalización de Cardiología y el resto provinieron de otros servicios. El promedio de edad fue 62 \pm 19 años (rango: 22-91). 37 (61,6%) pacientes fueron varones. La principal causa de hospitalización fue la Insuficiencia Cardíaca Congestiva (58,3 %), seguido del Infarto de Miocardio Agudo (16,6%), Crisis hipertensiva (13,3%), Bloqueo auricular ventricular completo (10,0%), Fibrilación auricular no controlado (8,3%), y Cardiopatía congénita complicada en adultos (8,3%). Las comorbilidades no cardiovasculares que presentaron los pacientes fueron Insuficiencia respiratoria (13,3%), Hipertensión pulmonar (8,3%), Sepsis (5,0%), Diabetes Mellitus (3,3%), Hipotiroidismo (1,6%) y VIH (1,6%). El promedio de estancia hospitalaria fue de 6 días. La mortalidad hospita-



ria fue 8,3%.

El Servicio de Cardiología del Hospital Regional Docente Clínico Quirúrgico Daniel A Carrión de Huancayo está preparada para realizar diversos diagnósticos y tratamientos especializados, siendo un soporte para ello la Unidad de Cuidados Intermedios Cardiovasculares, a la fecha se dispone de varios cardiólogos especialistas con nivel de entrenamiento adecuado, pero la cantidad es insuficiente para cubrir la elevada demanda de pacientes durante las 24 horas del día de forma continuada y por los múltiples servicios que oferta la especialidad.

El nuevo servicio de UCIN-CAR está dotado de licenciadas en enfer-

mería con segunda especialidad que laboran en turnos rotatorios y Enfermeros destinados a la sala de angiografía con entrenamiento en la especialidad, dicha unidad trabaja de forma conjunta con UCIN-CAR. A ello debemos agregar el rol que cumplen los Técnicos de Enfermería y saludar a todos los trabajadores del área que han asumido con responsabilidad los nuevos retos institucionales. De los datos estadísticos es posible deducir que el nuevo servicio ha ampliado la cobertura de atención a la población más necesitada con altos estándares de calidad y profesionalismo, esta unidad debe ampliar su atención dotándolo de un ambiente propio con espacio para la puesta en funcionamiento de ventiladores mecánicos.



INNOVACIÓN TECNOLÓGICA AL SERVICIO DE NUESTROS PACIENTES

El departamento de Patología Clínica es un servicio médico de apoyo, encargado de diseñar, organizar, dirigir, realizar acciones de apoyo al diagnóstico y tratamiento, brindando asesoría médica especializada para identificar, prevenir y evaluar cambios en el estado de salud, mediante pruebas de laboratorio clínico, acciones de medicina de laboratorio, estudios de anatomía patológica y medicina transfusional.

Somos una organización que ofrece análisis clínicos de calidad. Nuestras actividades se basan en el liderazgo, la ética y la mejora continua, para que el producto de nuestra labor contribuya a la calidad de vida de nuestros pacientes.

El departamento de Patología clínica y Anatomía Patológica está constituida por tres servicios, la del centro de hemoterapia y banco de sangre, el servicio de anatomía patológica y el servicio de patología clínica cada una de estas constituidas por diferentes áreas. Distribuidas acorde a la normativa: N°072-MINSA/DGSP-V.01. Lográndose un correcto y adecuado funcionamiento.




Los recursos humanos del departamento de patología clínica son profesionales altamente calificados con capacitaciones y especializaciones con afinidad a cada área o sección comprendida de procesos inmunológicos, hematológicos, bioquímicos, estudios anatómopatológicos como procedimientos de hemoterapia y banco de sangre. Comprendidas por profesionales médicos especialistas, licenciados

tecnólogos médicos, biólogos como personal técnico en la especialidad de laboratorio clínico y anatomía patológica.

A la actualidad se ha logrado en forma exponencial la adquisición de equipos de alta tecnología con metodologías que van acorde al avance del día y por ende brindar un amplio incremento de exámenes en las áreas de hematología, bioquímica, microbiología e inmunología.

A la actualidad se han generado aproximadamente unos 50 análisis más, comprendidas en cada área y/o servicio, esto a su vez relacionadas a la necesidad de los clínicos especialistas que cuenta nuestra institución. Cuyas determinaciones van de lo más básico a lo más complejo de presuntivas a realizar pruebas confirmatorias así mismo teniendo la proyección de realizar citometría de flujo, tromboelastografía, inmunohistoquímica y biología molecular y así brindar a la población una atención rápida oportuna para el diagnóstico seguimiento y tratamiento de las diferentes patologías en nuestra región.





Celebramos nuestro LXI AÑOS



1ER PUESTO CONCURSO DE DANZAS

Departamento de Patología Clínica y
Anatomía Patológica

2DO PUESTO CONCURSO DE DANZAS

Departamento de Diagnóstico por Imagen



3ER PUESTO CONCURSO DE DANZAS

Departamento de Odontoestomatología

VERSARIO

CON ORGULLO Y PASIÓN...



Personal Administrativo
Danza Pausiñas

**1ER PUESTO
FULBITO**

Departamento de Medicina Física y
Rehabilitación



**1ER PUESTO
VOLEY MIXTO**

Oficina de Seguros

PRESENTE GESTIÓN LOGRÓ ADQUIRIR IMPORTANTES EQUIPOS UN FACOEMULSIFICADOR Y ECÓGRAFO MULTIPROPÓSITO



Capacidad de gasto y buena gestión, priorizando el presupuesto para la adquisición de equipos de última generación que contribuyen, en una mejor y óptimo servicio a los pacientes, bajo esas premisas la nueva gestión liderada por la médica oftalmóloga Gabriela Vites Lázaró adquirió dos modernos equipos biomédicos de última generación como son: un Facoemulsificador modelo Centurión y un Ecógrafo Multipropósito modelo logiq f8. Dichos equipos ya vienen funcionando en sus respectivos servicios y los próximos días serán presentados ante la población.

Cabe resaltar que el facoemulsificador es un equipo que se utiliza para las cirugías de cataratas, la cirugía se desarrolla a través de un corte muy pequeño de aproximadamente 2.75 mm en el ojo para luego extraer en pedacitos la catarata, no se necesita suturas, la intervención dura 10



minutos y la recuperación visual se da en una semana. A diferencia de la cirugía tradicional, el tiempo de intervención dura casi una hora, se realiza un corte de 8 a 10mm y la recuperación es hasta de 2 meses.

Mientras que el Ecógrafo Multipropósito de multifrecuencia alta resolución modelo logiq f8 combina tecnologías de imágenes de ultrasonido avanzadas con un ultrasonido ligero, de tamaño pequeño y de bajo costo, específico para aplicaciones de urología, como exámenes de riñón, escroto y próstata. Es un sistema de imágenes de ultrasonido multipropósito diseñado para aplicaciones abdominales, obstétricas, ginecológicas, pequeñas partes, musculoesqueléticas, vasculares / periféricas vasculares, urológicas, pediátricas, transcraneales y cardíacas. Que estará a cargo del departamento de diagnóstico por imágenes.





ATENCIÓN EN MEDICINA INTEGRAL Y ESPECIALIZADA



El Departamento de Medicina es la unidad orgánica encargada de la atención en medicina integral y especializada a los pacientes de acuerdo al nivel de complejidad. es uno de los más antiguos, inicio sus actividades brindando atención en medicina general, con el transcurrir del tiempo y la ampliación de la infraestructura hospitalaria, se han creado diversas especialidades médicas, a la fecha se brinda atención a través de las siguientes especialidades: Cardiología, Dermatología, Endocrinología, Enfermedades Infecciosas y Tropicales, Gastroenterología, Geriatria, Medicina Interna, Neumología, Nefrología, Neurología, y Reumatología. La última especialidad que ha sido incorporada es Hematología.

El Departamento de Medicina cumple tres funciones fundamentales para mejorar la salud de la población, estos incluyen la atención del paciente; la docencia y capacitación; y la investigación. El primer aspecto es primordial porque permite

brindar atención de calidad, no es suficiente disponer solo con infraestructura adecuada, sino es necesario contar con los recursos humanos altamente especializados comprometidos con una vocación de servicio y el cumplimiento de la normatividad así como también disponer del equipamiento biomédico con tecnología de avanzada. La actividad asistencial comprende atenciones en consultorio externo, salas de procedimientos, en los servicios de hospitalización y de emergencia.

El segundo aspecto es hacer docencia según los estándares internacionales tanto para pregrado y posgrado, proporcionar conocimientos y habilidades según las exigencias curriculares. En nuestros ambientes el futuro médico especialista vivirá la experiencia de aprender sus funciones y responsabilidades. Es pertinente resaltar la continuidad de las rotaciones clínicas a través de nuestros servicios adecuadamente equipados que permiten una formación integral. La capacitación está orien-

tada a los profesionales médicos a través de cursos, seminarios, simposios, talleres, etc.

A continuación mencionamos diversos eventos académicos realizados durante los primeros siete meses del año 2019. En el mes de junio del presente año se realizó el "V Curso Nacional de Tópicos Seleccionados de Medicina" organizado por el Departamento, también debemos mencionar que cada servicio desarrolla actividades de capacitación de carácter especializado. Entre los cuales mencionamos los eventos de capacitación organizado por el Servicio de Neumología "I Jornada Regional de Actualización en Tuberculosis" el 21 de marzo y "I Jornada Nacional de Actualización en Asma" el 9 de mayo, los eventos académicos realizados por el Servicio de Enfermedades Infecciosas y Tropicales, "III Curso Nacional de Antibioticoterapia" el 24 de mayo y el "Simposium Síndrome de Guillain Barré" el 19 de junio con abordaje multidisciplinario que se concretizó con un auditorio comple-

*Unidad orgánica que
brinda atención de calidad,
realiza docencia con valores
e investiga con pertinencia.*



tamente repleto de asistentes, otro evento fue el "I Curso Nacional de Geriátría" realizado los 19 y 20 de julio en el Aula multiusos del Hospital EsSalud organizado por el Servicio de Geriátría y para el resto del año se tiene programado más eventos académicos. Nuestra participación académica se dió también durante el "II Curso Internacional Clínico Quirúrgico" organizado con motivo de celebrar el LXI aniversario de nuestro Hospital.

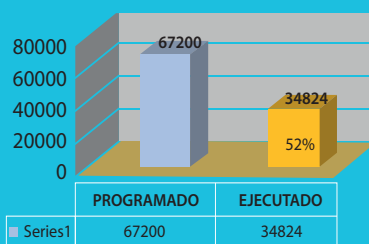
Por último una misión en la que está sustentado la actividad del departamento es la promoción, ejecución y divulgación de la investigación que realiza los médicos asistentes, médicos residentes e internos de medicina en los diferentes Servicios, nuestro objetivo es realizar producción científica que permita innovar la atención de salud y los autores consignen a nuestro Hospital como centro de investigación, con el propósito de cumplir nuestra misión de ser un centro asistencial de alta complejidad.

GARANTIZAMOS LA BUENA ALIMENTACIÓN DE PACIENTES Y SERVIDORES HOSPITALARIOS

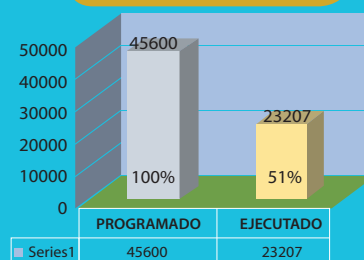
El Departamento de Nutrición y Dietética del Hospital RDCQ Daniel Alcides Carrión, cuenta con los servicios, a la población con las áreas de producción, hospitalización, consultorio, estrategias nutricionales; con una misión, fortalecer, coordinar las diversas actividades relacionadas a la alimentación y Nutrición en la atención de pacientes y personal del hospital y con visión; Ser un Dpto. Fortaleciendo y fomentado exitosamente

las actividades de prevención del riesgo y daño alimentario nutricional de la población asignada del hospital. Se cuenta con un consultorio de nutrición bien equipado, además de un equipo de bioimpedancia, con profesionales de la salud con especialidad, las metas al primer semestre del 2019, se logró: 52% de atención a los pacientes y un 51% de atención al personal de guardia.

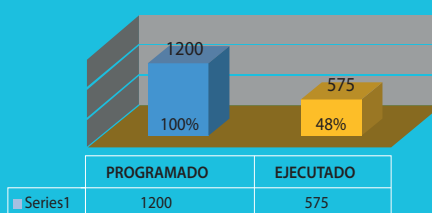
RACIONES PARA PACIENTES



RACIONES PARA PERSONAL GUARDIA



ATENCIONES CONSULTAS





EL HISTÓRICO CENTRO QUIRÚRGICO

Recuerdos de personajes que influenciaron en el crecimiento de centro quirúrgico y central de esterilización

Es conocer al personal profesional y técnico que estuvieron en sus inicios del centro quirúrgico y centro de esterilización que hicieron a este servicio crecer con la carencia para enfrentar a la necesidad de nuestra población e influenciar para lograr metas en la actualidad. En el diálogo diario con el personal asistencial, reuniones laborales y sociales se acopia las informaciones; y mi persona conjuga las ideas aportadas la cual presento lo siguiente:

El centro quirúrgico tuvo su origen como en el año 1958 con la inauguración de Hospital Daniel Alcides Carrión.

Es ubicado y adaptado en el 1er piso de la construcción antigua y inicio con 3 Salas de operaciones (2 salas para cirugías mayores y 1 sala para cirugía menor) junto con el área de esterilización. Siendo el primer médico anesthesiólogo el Dr. Eduardo Gonzáles Maldonado y la primer anestesista la Licenciada Susana Carrón. Además se incorpora después 3 enfermeras anestesistas que fueron a realizar una pasantía en los diferentes hospitales de la ciudad de Lima por un 1 año de preparación; relatan que daban anestesia general – regional y el monitoreo era con un estetoscopio, tensiómetro manual y tomando solo el pulso del paciente; con un personal técnico para traslado de paciente. También se contaba con 3 licenciadas de enfermería sin especialidad y 1 técnico de enfermería que realizaban doble función de instrumentación y esterilización de materiales quirúrgicos y de la misma forma al no cubrir las guardias, solo era al llamado para dar anestesia, para la instrumentación se llamaba Licenciadas que estaban en el servicio de emergencia, y no existía el área de recuperación.

En las década de los ochenta, se cuenta con el medico anesthesiólogo Dr. Figueroa y 4 licenciadas enfermería de anestesistas y se amplia las salas de operaciones (4 salas para cirugías mayores y 1 sala para cirugía menor).

En la década noventa el personal de enfermería se especializo en el área de centro quirúrgico, se incorporan nuevos personales médicos de anesthesiólogos Dr. Velásquez siendo jefe de Centro quirúrgico; se

integra Dra. Susana J. Romaní Claros, Dr. Carlos Matos Montalván y el Dr. Gerardo A. Vargas Tirado.

El 23 de febrero 2003 por la categorización, la médico anesthesiólogo Dra. Susana J. Romaní Claros toma la iniciativa se crea el área de recuperación y con el apoyo del personal de enfermería anesthesistas, conforman un equipo integrado para atender a los pacientes post operado inmediato, iniciando con solo 3 camillas ubicadas en los pasadizos de centro quirúrgico, ya dichos pacientes pasaba directo a su cama de hospitalización. Además en ese año, la Dra. Susana J. Romaní Claros y el apoyo der Dr. Marlon Jaramillo Briseño gestionan para la compra de equipos de 4 máquinas de anestesia y la implementación de cada sala de operación con lámpara Cialitica de última generación únicos de la región. También contamos con equipo de laparoscopia que fue donado por médicos EE:UU, realizando por primera vez la cirugía laparoscópica de vesícula por el Dr. Carlos Canahualpa Martínez.

En el año diciembre del 2012 nos trasladamos a la nueva edificación hospitalaria, dividiéndose centro

quirúrgico con 4 salas operativas, área recuperación con 8 camas con monitor. Desde el año 2016 se inicia la técnica anestésica endovenosa conocida como “TIVA” que se realiza con bombas de infusión.

El 2018 la sala 4 se implementa para realizar netamente para cirugías oftalmológicas con un microscopio de última generación y cirugía neurovascular. En el área de anestesia se empieza implementar con la adquisición 1 videolaringoscopio King Visión para entubación de vía aérea difícil.

La familia creció con la gestión administrativa de los jefes del departamento de anesthesiología, Recuperación y Central de Esterilización; Dra. Luz Diana Juárez Morote, Servicio de Anesthesiología; Dra. Susana J. Romaní Claros, y jefe de servicio de recuperación el Dr. Wilfredo Bravo Eufrazio, jefatura de enfermería de centro quirúrgico Lic. Olinda Astucuri Paredes, con mayor personal medico de anesthesiólogos, licenciados de enfermería y personal técnico con un solo objetivo de brindar la mejor atención a nuestra población macro región centro.



ODONTOESTOMATOLOGÍA AMPLIA COBERTURA A NIVEL REGIONAL



El Departamento de Odontoes-tomatología dirigido por la Cirujano Dentista Cledy Guadalupe Alfaro Chamorro actualmente viene ampliando e implementando los diferentes servicios con las diferentes especialidades odontológicas para las atenciones de toda la población de la Región.

Restauración y Estética Dental del Hospital "Daniel Alcides Carrión" de Huancaayo, se creó en el mes de Julio del año 2018, estando a cargo de la Jefatura la C.D. Rosa Cecilia Hernández Cabrera, donde se brinda actividades recuperativas enfatizando a jóvenes, Adultos, Adultos mayores; que es uno de los grupos etareos vulnerables, brindamos procedimientos mediante el cual se restaura la estructura de piezas dentarias permanentes, afectadas por caries dental (patología que afecta a la mayoría de la población), a fin de devolver la función masticatoria, estética y previniendo el daño pulpar, mediante la utilización de biomateriales dentales fotopolimerizables de última generación, con equipamiento de la mejor calidad, realizado exclusivamente por los Cirujanos Dentistas con apoyo del personal Técnico en Enfermería capacitado en atención odontológica.

En el servicio, nos sentimos comprometidos a seguir trabajando por la población, porque es nuestra vocación.

Y el servicio especializado de ortodoncia a cargo del Cirujano Dentista Dr. Esp. Pablo Santiago Bonilla Cairo de nuestro hospital fue creado con el objetivo de cubrir la demanda una gran parte de la población central de nuestro país por el tratamiento ortodóntico llevado por especialistas en el área, se creó en el año 2014, este servicio está a la vanguardia dentro de los hospitales de la región, es el primero en un hospital del estado en nuestra región contando con un ortodoncista, periodoncista, cirujano maxilofacial, rehabilitador oclusal y endodoncista lo que hace que nuestro trabajo sea multidisciplinario para el bienestar de la población

La ortodoncia viene a ser una ciencia de la odontología que previene, diagnóstica y trata problemas de maloclusiones, cuyas manifestaciones son los dientes desalineados o chuecos, salidos o metidos, con problemas del desarrollo y crecimiento de los maxilares que generan problemas de función y estética facial incluso de autoestima baja. La

prevalencia de las maloclusiones en el Perú es de 80% de la población y su tratamiento contemplan desde interceptores de hábitos, mantenedores de espacio, tratamiento correctivo mediante la aparatología fija multibrackets que pueden ser metálicos o de color del diente, así mismo aparatos ortopédicos que corrigen el crecimiento anormal de los maxilares en pacientes que se encuentran en crecimiento y en pacientes que culminaron su crecimiento y presentan problemas de los maxilares se dirige el tratamiento para la realineación de los maxilares quirúrgicamente previa preparación ortodóncica.

En nuestra región se viene dando de una manera descontrolada el tratamiento por profesionales no capacitados en el área de ortodoncia haciéndolo de manera empírica lo que resulta muchas veces con casos de pérdida de dientes, desordenes de articulación temporomandibular con problemas estéticos y funcionales que a veces son irreversibles. Esto puede deberse a desconocimiento por parte de la población de quién debe tratar los problemas de maloclusión sobre todo los de mediana y alta complejidad y al tema de costos ya que estos son elevados cuando son realizados por verdaderos especialistas; esto último limita a mucha población de nuestra región que acude en el profesional no adecuado con la consecuencias mencionadas.

En nuestro hospital en el servicio de ortodoncia cuenta con un especialista en ortodoncia quien viene realizando las diferentes modalidades de tratamiento para corregir las diferentes maloclusiones con conocimientos actuales de la especialidad y la tecnología moderna y lo que es mejor a un costo accesible para nuestra población.

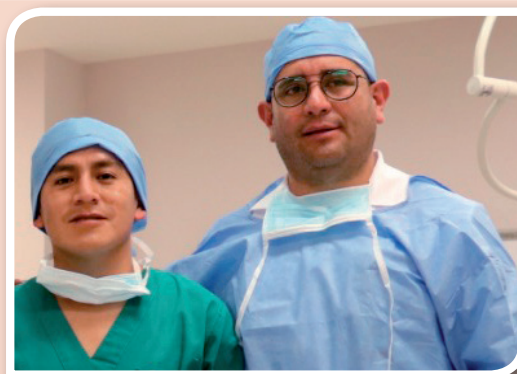


MEJORAMOS EL SERVICIO DE EMERGENCIA PARA BRINDAR UNA MEJOR ATENCIÓN

En la presente gestión el servicio de emergencia ha implementado varias áreas para optimizar las atenciones y adecuarnos a las normas de un servicio de emergencia tipo III-E. Desde el mes de febrero se ha implementado el área de aislados, de igual manera se equipó y puso en funcionamiento triaje, consultorio de atención rápida (CAR), Shok trauma, unidad de cuidados especiales (UCE), tópicos de medicina, cirugía, traumatología. Se cuenta con una sala de observación con 12 camas. De igual manera en emergencia viene funcionando el sistema Pacs y telesalud.

Juan Carlos Vergara Quintanilla, jefe del departamento de emergencia y cuidados intensivos explica que en la presente gestión se implementó importantes áreas y equipó el servicio de emergencias para una mejor atención al público y estar dentro del estándar de una emergencia para un hospital III-E.

Por día se registran entre 90 a 100 casos, solo en el primer trimestre del año se atendió a 8667 emergencias, 2 mil más a comparación con el registrado el 2018 (6109)



MODERNO CENTRO DE MEDICINA FÍSICA Y REHABILITACIÓN INCREMENTA DEMANDA



Tenemos pacientes con discapacidades temporales y permanentes con bajos recursos económicos pertenecientes principalmente al programa del SIS en un 90 %. De mayo del 2018 a mayo del 2019 se realizaron 26,563 atenciones en consultorio externo y terapias, las cuales comprenden: terapia física y respiratoria, terapia de aprendizaje, terapia de lenguaje, terapia cognitiva conductual.

Debido al incremento de la demanda en la especialidad, este año se ha contratado más profesiona-

les: 03 Tecnólogos en terapia física y 01 Tecnólogo médico, para satisfacer las necesidades de la población usuaria. Se busca e la mejoría de condiciones para la atención al paciente usuario, en el DMFR, gracias al programa presupuestal 0129 "Prevención y Manejo de condiciones secundarias de salud en personas con Discapacidad", con la adquisición y compra de materiales, bienes y contrato de personal, asimismo con el presupuesto del SIS, el cual contribuye con los materiales médicos y medicamentos.

El DMFR cuenta con una infraestructura equipada de acuerdo a la complejidad del establecimiento III-E, con capacidad resolutive en el Servicio de Trastornos Neurológicos, y sus Áreas: Psicología, Terapia de Lenguaje, Terapia de Aprendizaje, Área de Biomecánica. Servicio de Trastornos Motores, y sus Áreas: Gimnasio, Hidroterapia miembro superior, Hidroterapia miembro inferior, Agentes Físicos, Tanque Hubbard, Terapia grupal, Terapia Ocupacional, Magnetoterapia y el personal altamente calificado.





ESTAMOS IMPLEMENTANDO EL MODELO DE SALUD MENTAL COMUNITARIA

En el Departamento de Salud Mental, se están haciendo las adecuaciones necesarias a fin de poder implementar el Modelo de Salud Mental Comunitaria, dentro del marco de la Política Nacional de Salud Mental

En tal sentido se entiende que, los padecimientos psiquiátricos presentan el grupo de daños con mayor carga de enfermedad y de años de vida saludable perdidos, constituyéndose en una prioridad de salud pública, siendo los problemas de mayor prevalencia la depresión, el abuso y dependencia del alcohol, los trastornos de ansiedad, las esquizofrenias, la violencia familiar, los trastornos de conducta y de las emociones en los niños y el maltrato infantil.

Estos mismos problemas de salud mental, influyen en otros proble-

mas de salud prioritarios, como varias enfermedades no transmisibles tales como el cáncer, las enfermedades cardiovasculares y metabólicas, las enfermedades infecciosas como la tuberculosis y el VIH/SIDA, entre otras.

Toda esta situación impacta de manera muy negativa en las personas que lo sufren, así como sus familias y la sociedad en su conjunto, generando un gran deterioro de la calidad de vida de nuestra población, grandes repercusiones económicas y sociales expresadas en gastos de los servicios sanitarios y sociales, baja de la productividad, desempleo, estigmatización y exclusión.

Aún existen considerables brechas en la atención debido a la insuficiente oferta de servicios especializados en salud mental, así como un

aún ineficiente sistema integrado de atención en redes que permita que la atención en salud mental llegue a toda nuestra población

Por todo ello en el departamento de Salud Mental, se ha extendido la oferta de atención especializada mediante el fortalecimiento de los recursos humanos, tanto médicos psiquiatras, como psicólogos, enfermeros, y otros relacionados, lo que a la fecha se ha permitido duplicar el número de atenciones en consulta externa.

Se esperaría que pronto se pueda implementar la Unidad de Hospitalización Especializada en Salud Mental, lo que permitiría garantizar la continuidad de atención a las personas con problemas y trastornos mentales en nuestra región.



GARANTIZAMOS EL BUEN USO DE CAMPO CLÍNICO PARA ESTUDIANTES Y PROFESIONALES DEL PAÍS

Oficina de apoyo a la capacitación, docencia e investigación

La Oficina de Apoyo a la Capacitación, Docencia e Investigación, como órgano de Apoyo Técnico encargado de planificar, ejecutar, monitorear y evaluar programas de Capacitación, Docencia e Investigación, mantiene coordinaciones con instituciones públicas y privadas, con las cuales el hospital tiene convenios. Los componentes Capacitación, Docencia e Investigación, consideran que se debe reforzar acciones de aprendizaje, para conseguir la mejora de las potencialidades del personal a fin de contribuir eficientemente, al logro de los objetivos institucionales, y en el marco de los lineamientos de Política del Sector Salud, asegurar una eficiente atención y mejora de la calidad de vida de los usuarios, y que estos se reflejen en la mejora de nuestros indicadores sanitarios.

El Hospital en el marco de convenios con las Universidades: Públicas y Privadas, Institutos Públicos y Privados y Organizaciones No Gubernamentales – ONG, ofrece el uso de campo clínico para el desarrollo y formación académica e investigación de los estudiantes y profesionales de la salud, para que realicen sus prácticas pre profesionales, internado hospitalario, pasantías, y en contraprestación estas instituciones como Universidad Continental, Universidad Peruana Los Andes, Universidad Nacional del Centro del Perú, Universidad Nacional Daniel A. Carrión, Pasco, Universidad, Universidad Roosevelt, Universidad Peruana del Centro, Universidad Nacional de Huancavelica, Universidad Alas Peruanas, Asociación

“Chusi Wuanca”, Fundatio For Internacional Medical Relief Of Children – FIMRC, brindan un tratamiento especial en la escala de pensiones del 25% de descuento a los trabajadores e hijos, ingreso a bibliotecas virtuales, cursos de capacitación (...).

El Hospital Regional Docente Clínico Quirúrgico “Daniel A. Carrión” Huancayo, como sede docente del Residentado Médico, cuenta con las especialidades de Medicina General, Medicina Interna, Medicina de Emergencia y Desastres, Gastroenterología, Ortopedia y Traumatología, Medicina Oncológica, Medicina Intensiva, Radiología, Anestesiología, Medicina Familiar y Comunitaria, con ocho (08) promociones de médicos residentes, teniendo que en la actualidad se vienen formando (63) Médicos Especialistas, haciendo uso de rotaciones externas, y al extranjero, para afianzar conocimientos y su formación profesional.

En realidad hay bastante por hacer y en esa tarea estamos comprometidos, quienes trabajamos

en esta oficina de forma silenciosa, pero responsable, cumpliendo con nuestra misión. Otra de las funciones de esta oficina, se enmarca en el trabajo de los Comités de Investigación y de Ética, quienes en el marco de sus competencias revisan los aspectos metodológicos, éticos y legales de los protocolos de investigación, con un enfoque de protección y salvaguarda de derechos, instancia institucional de decisión encargada de velar por la protección de los derechos, seguridad y bienestar de los seres humanos que, en uso de sus facultades y libre voluntad, aceptan ser sujetos de investigación en salud. Finalmente; estamos convencidos que esta difícil tarea de capacitar, hacer docencia e investigar, no rendirá los frutos deseados, si no contamos con una biblioteca especializada, y su implementación debe ser ineludiblemente nuestra tarea y norte inmediato.



OCTAVA PROMOCIÓN DE MÉDICOS ESPECIALISTAS AL SERVICIO DE LA REGIÓN

13 galenos entran al servicio de salud reduciendo las brechas de especialista con la que carece el país



Gobierno Regional Junín y el Hospital Docente Clínico Quirúrgico Daniel Alcides Carrión presentaron la octava promoción de médicos residentes, formados como especialistas en las instalaciones del nosocomio, tras 4 años de residenciamiento, 13 médicos obtuvieron la especialización en el Carrión.

Recordemos que el residenciamiento médico se dió inicio en la primera gestión del Dr. Vladimir Cerrón Rojas (2011-2014) por ello, hasta la fecha ya son 8 promociones que formó

el Hospital Carrión. La promoción 2019 fue denominada “Dr Gustavo Alfredo Llanovarcad Alvarado” para rendir honores en vida a dicho médico que tiene trascendencia local y nacional.

En esta ocasión los médicos se especializaron en: ortopedia y traumatología, gastroenterología, medicina intensiva, radiología, medicina de emergencias y desastres, medicina oncológica, cirugía general, radiología, medicina oncológica, anestesiología, medicina familiar y

comunitaria.

En la clausura del residenciamiento estuvo presente el Director Regional de Salud, Coco Raúl Contreras Córdova y la directora del Carrión Gabriela Vites Lázaro. El Director de Diresa Junín resaltó la importancia de formar especialistas en la región “Es una alegría para la región Junín estar formando especialistas, quizá algunos retornaran al Hospital Carrión, o se irán a otros hospitales de la región o el país, con orgullo podemos decir que Junín forma especialistas con vocación” exclamó.



ESTADÍSTICA, A LA VANGUARDIA DE LA INNOVACIÓN Y LA TECNOLOGÍA



Tecnología pensando en el paciente

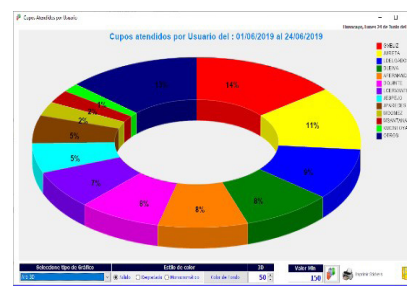
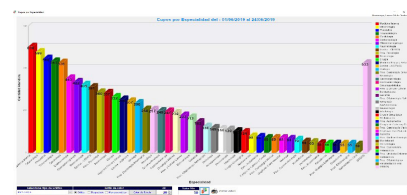
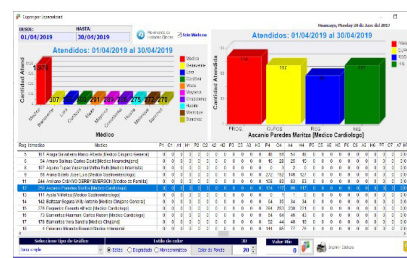
La Oficina de Estadística e Informática en el marco de la modernidad y del uso responsable de las Tecnologías de la Información viene avanzando con la implementación de las tecnologías actuales comprometido con el bienestar de los pacientes. En este sentido el Ing. Henry Oswaldo Cadenas Yaurimo ha desarrollado un Sistema Audio Visual de información de citas, el cual ayuda al público a saber la disponibilidad de cupos por médicos y especialidad en tiempo real a través del circuito cerrado de televisión ubicado en la sala de espera, donde además en coordinación con la Oficina de Comunicaciones pueden visualizar diferentes Videos editados con temas de Salud de interés público.



Información Estadística al alcance de todos

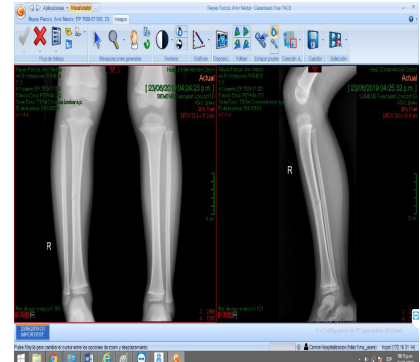
En la Unidad de Procesamiento de datos, el Ing. Henry Oswaldo Cadenas Yaurimo, viene desarrollando aplicaciones de corte estadístico de análisis de Producción y producti-

vidad, el cual permite ver en tiempo real la cantidad de atenciones efectivas en consultorios externos; aplicaciones interconectadas al Sistema Galenos para la obtención de información de manera oportuna y de calidad, obteniendo datos de Hospitalización, Emergencias y Consultorios externos, para mortalidad, morbilidad y los demás indicadores hospitalarios; el cual es consolidado y remitido oportunamente de forma mensual a SUSALUD (Superintendencia Nacional de Salud), para su difusión para el Público en general, a través de www.susalud.com.pe opción SETIIPRESS o directamente en link <http://app1.susalud.gob.pe:8082/>



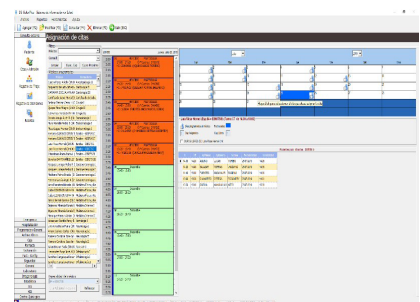
Informática responsable

Implementación de Sistema de gestión de imágenes digitales de radiología RISC PACS, el cual permite que el Profesional de la Salud pueda tener a su disposición las Imá-



nes de Radiología, las cuales se encuentran almacenados en nuestros servidores de imágenes y puestos en línea a través de la red de datos en los consultorios de Emergencia, Hospitalización y Consulta Externa de manera digital para un diagnóstico oportuno, ahorrando la impresión de las placas.

Avanzando por un Sistema Integral y Centralizado



Por su parte el equipo en general sigue con el compromiso de obtener un Sistema Integral y centralizado de gestión de pacientes, en base a la implementación del GALENOS, el cual nos permitirá tener información integrada y disposición para la toma de decisiones; sistema que al integrarlo al REFCON permitirá ser un Hospital de Referencia con capacidad resolutoria, permitiendo acercarnos al objetivo principal que es el PLAN CERO COLAS.

CPC. Doris Meza Malpica

JEFE DE LA OFICINA DE ESTADÍSTICA E INFORMÁTICA

CONSOLIDANDO UNA IMAGEN DE CONFIANZA



Desde el comienzo de las actividades, nuestro nosocomio se ha especializado y avocado en la protección de la salud a un óptimo nivel, promoviendo estilos de vida saludables para el bienestar de la población, por lo tanto, el objetivo de nuestros servicios se ha ido afianzando en estrategias que permiten responder a las necesidades de los usuarios, evaluando y elaborando programas en promoción para la salud. Es por ello, que la oficina de comunicaciones como órgano de apoyo lleva a cabo varios procesos de comunicación en las distintas especialidades como: Relaciones Públicas, Comunicación Social, Comunicación periodística y redes sociales, reflejando así una marcada aprobación en las acciones realizadas en nuestro hospital.

Las relaciones públicas como factor de éxito...

Es sumamente importante establecer y mantener líneas de constante comunicación y aceptación con nuestra población. Para ello, desarrollarnos en la especialidad de relaciones públicas nos ha permitido transmitir una imagen clara, transparente y de confianza hacia nuestros usuarios. Asimismo, nos ha en-

caminado a obtener resultados para anticiparnos a la opinión pública a través de una actuación responsable.

La comunicación es un recurso activo que hay que gestionar...

En una sociedad de la información, la comunicación social desempeña diferentes metodologías y enfoques basados en la interacción social, definiendo acciones adecuadas para lograr información oportuna, didáctica y eficiente.

En ese sentido La Oficina de Comunicaciones emplea esta herramienta de gestión para dar a conocer la existencia, importancia y relevancia de los servicios de nuestro hospital, de modo así, que por medio de canales interactivos se pueda corresponder a las necesidades de los pacientes.

Redes sociales

Los formatos virtuales en los medios de comunicación ofrecen una nueva forma de manifestación ante un público objetivo y su incidencia en nuestro nosocomio ha contribuido a definir una constante participación de los usuarios, permitiéndonos lograr una intensa interactividad para

intercambiar opiniones, brindar información y compartir contenidos audiovisuales.

En esta tarea de proyectar el Hospital como un todo a la sociedad de la macro región centro estamos plenamente convencidos que la comunicación es, sencillamente, la base de todas nuestras relaciones interpersonales, y en el trabajo es un asunto al que debemos prestar la merecida atención, en la implementación y equipamiento adecuado de la unidad orgánica, que hasta la fecha sigue siendo un sueño anhelado del suscrito desde cuando asumió circunstancialmente la responsabilidad de jefatura la Oficina de Comunicaciones aun sin ser mi perfil profesional, porque entiende que la buena comunicación agiliza todos los procedimientos laborales, permite informar ideas, los objetivos, y abre los canales adecuados para las nuevas ideas, proyectos y técnicas por igual. Una comunicación adecuada en el trabajo evita los malos entendidos, y permite que toda la organización funcione como “una maquina bien aceiteada”, todos los elementos hacia un objetivo común y con pleno conocimiento de su entorno.

Es un compromiso de la Oficina de Comunicaciones y de su personal actual, jóvenes profesionales de las Ciencias de la Comunicación y otros, comprometidos con la función de informar y/o comunicar, quienes en adelante probablemente tendrán la responsabilidad de dirigir los destinos de esta oficina ya organizada, a partir del reconocimiento de que el objetivo siempre será el mismo: acercar a nuestra institución a la sociedad de pobreza y extrema pobreza a la cual nos debemos y por la cual existimos.

Lic. Adm./Abog. Roque E. Castro Gonzales
CLAD N° 0447 / C.A.J. N° 4662
DIRECTOR DE SISTEMA ADMINISTRATIVO
JEFE DE LA OFICINA DE COMUNICACIONES



OPTIMIZANDO UNA ATENCIÓN DE CALIDAD

La principal meta de la presente gestión es obtener la recategorización del hospital y fortalecer los procesos de mejora continua en la prestación de los diferentes servicios que brindamos dentro del marco de los principios, normas, metodologías y procesos orientados a obtener resultados óptimos en los servicios con calidad y calidez en salud y la satisfacción de los usuarios externos e internos del hospital.

TELESALUD se implementa en el
Carrión

El año 2019, se presentan nuevos retos, tras el arribo de una nueva gestión en nuestro hospital, y uno de ellos es el conseguir implementar una nueva UPSS, la UPSS de TELESALUD que según la Directiva Administrativa N° 253-MINSA/2018/DGOS, Directiva Administrativa que regula los aspectos metodológicos para la evaluación del cumplimiento de metas institucionales, indicadores de desempeño y compromiso de mejora de servicios de salud, alcanzados en el periodo 2018, es indispensable implementar y desarrollar, para ellos se creó el comité técnico de Telesalud de

nuestro Hospital con Resolución Directoral N° 176-201-HRDCQ-DAC-HYO/DG.

Telesalud en nuestros tiempos en un Hospital como el nuestro de referencia Macro regional, brinda un servicio de salud que utiliza Tecnologías de Información y Comunicaciones (TIC) para lograr que estos servicios y los relacionados sean más accesibles a los usuarios en áreas rurales o con limitada capacidad resolutoria; considerándose tres ejes de desarrollo de la Telesalud:

1. Prestación de servicios de salud, que viene a ser la Telemedicina.
2. Gestión de servicios de salud.
3. Información, Educación y Comunicación a la población y al personal de salud.

Por ello, en el mes de agosto, se inaugura esta nueva UPSS, con la finalidad de acercarnos más a la población que necesita de un médico especialista, así como brindar telecapacitaciones a nivel regional sobre casos de medicina especializada, o realizar teleconferencias con otras regiones.

Por otro lado, se han realizado

todas las gestiones para que nuestro Hospital cumpla con los requisitos para recategorizar como establecimiento de salud III – E, se actualizó el registro RENIEPRESS, para este fin y nuestro expediente se encuentra en la Ciudad de Lima, para que luego de un informe de parte del Ministerio de Salud, retorne a la DIRESA JUNIN, para que esta redacte la Resolución de recategorización de nuestro querido Hospital.

Continuaremos trabajando y cumpliendo estándares, superando los requisitos mínimos con el único objetivo de brindar una atención de calidad, como parte del proceso de mejora continua, sabemos que este objetivo se cumplirá a largo plazo, y trabajaremos incansablemente para conseguirlo, pues tenemos el capital más importante, nuestro personal de salud, a paso firme vamos en busca de la acreditación de nuestro hospital, y durante el mes de agosto realizaremos la autoevaluación como actividad preliminar antes de buscar acreditar nuestros procesos, para alcanzar la anhelada atención de calidad.

Dr. Juan Gabriel Madrid Toledo
JEFE DE LA OFICINA DE GESTIÓN DE LA CALIDAD



Familia Carrionina



hcarriionhyo



Dirección General



hcarriionhyo



Oficina Ejecutiva de Administración



hcarriionhyo



Centro y Control de Desastre



hcarriionhyo



Oficina de Comunicaciones



hcarriionhyo



Departamento de Anestesiología,
Recuperación y Central de Esterilización





hcarrionhyo



Departamento de Consulta Externa y Hospitalización



hcarrionhyo



Departamento de Diagnóstico por Imagen



hcarrionhyo



Departamento de Emergencia



hcarrionhyo



Departamento de Enfermería



hcarrionhyo



Departamento de Farmacia



hcarrionhyo



Departamento de Medicina Física y Rehabilitación





hcarrionhyo

...



Departamento de Nutrición



hcarrionhyo

...



Departamento de Oncología



hcarrionhyo

...



Departamento de Salud Mental



hcarrionhyo

...



Departamento de Servicio Social



hcarrionhyo

...



Departamento Medicina



hcarrionhyo

...



Estrategias Sanitarias





Oficina de Asesoría Jurídica



Oficina de Apoyo a la Capacitación
Docencia e Investigación



Oficina de Control Interno



Oficina de Economía



Oficina de Epidemiología y Salud
Ambiental



Oficina de Estadística e Informática





hcarriohyo



Oficina de Seguros



hcarriohyo



Unidad de Cuidados Intermedios
Cardiovasculares (UCIN-CAR)



hcarriohyo



Servicio de Hemodiálisis y
Nefrología



hcarriohyo



Unidad de Cuidados Críticos



hcarriohyo



Departamento de Cirugía



hcarriohyo



Oficina de Logística





GOBIERNO REGIONAL DE JUNÍN

PRIMEROS EN SALUD



MÉDICOS DE FAMILIA, PSICÓLOGOS Y ODONTÓLOGOS POR COLEGIO.



DR. VLADIMIR CERRÓN ROJAS
GOBERNADOR REGIONAL

HOSPITAL DANIEL ALCIDES CARRIÓN - HUANCAYO
Avenida Daniel Alcides Carrión N° 1556
Emergencia (064) 232222 / SIS Referencia (064) 233521



www.hdachyo.gob.pe