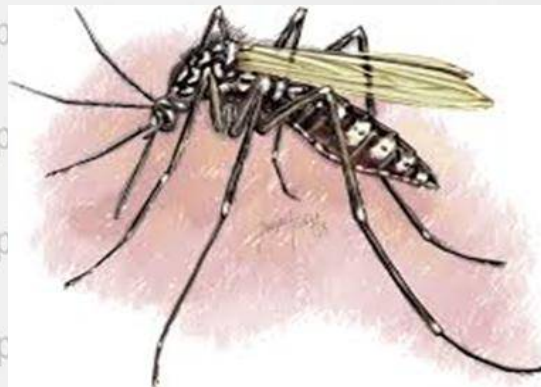




SALA SITUACIONAL DE DENGUE

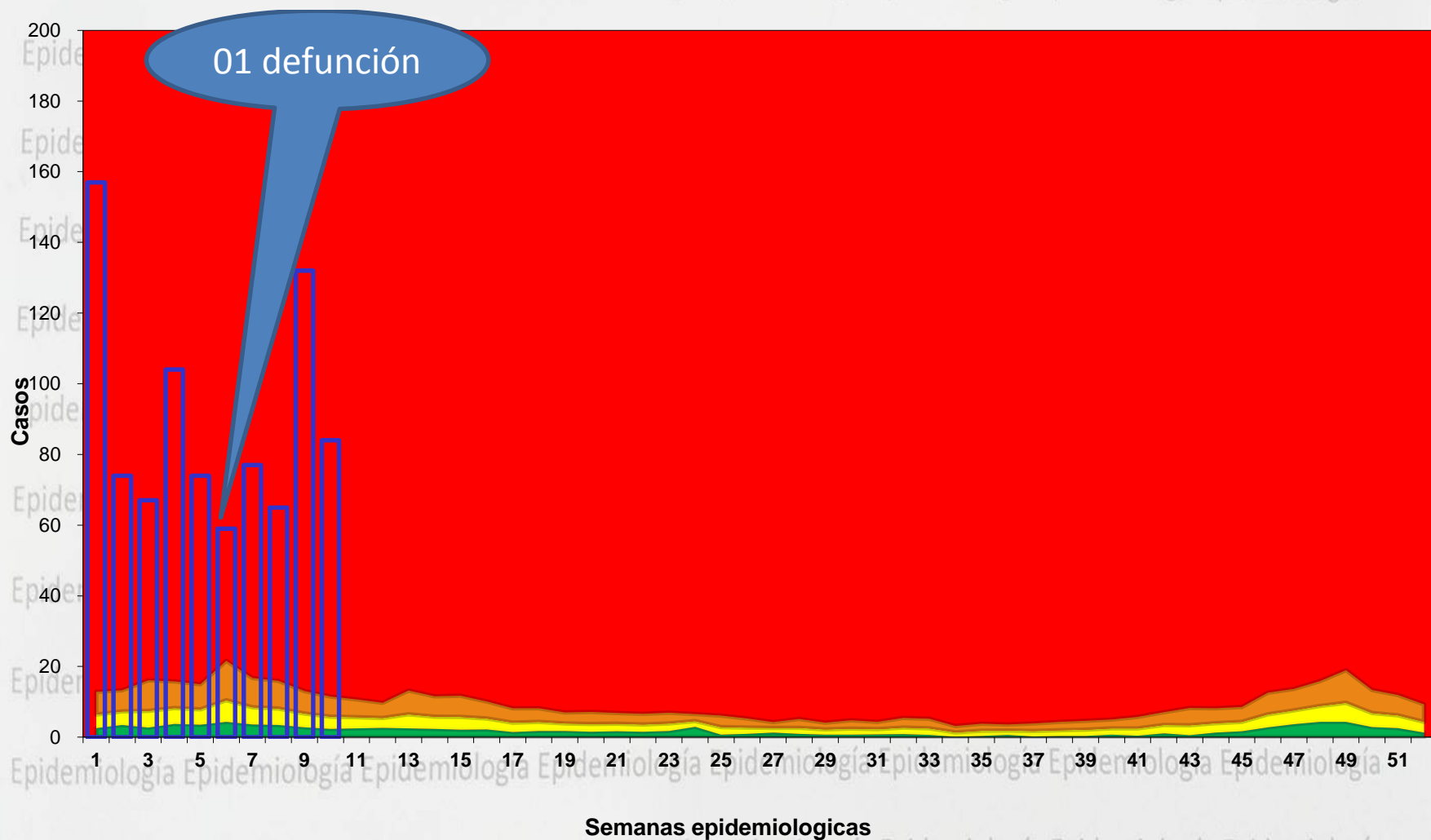
SEMANA EPIDEMIOLOGICA : 10 (07 DE MARZO AL 13 DE MARZO)

**Elaborado por: Lic. Doris Garcia Inga
Especialista en epidemiologia.
PREC INTERMEDIO CDC MINSA**



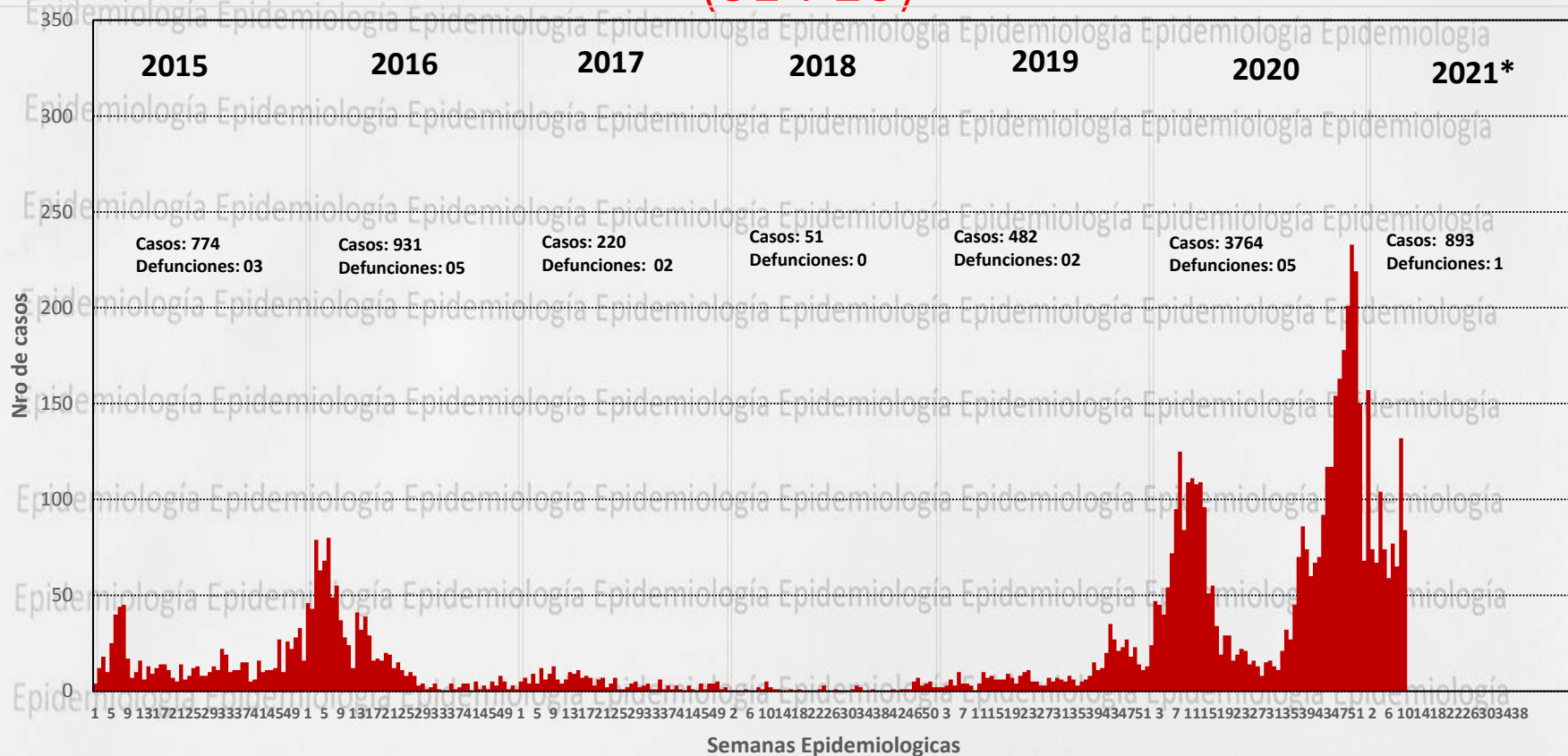
(Información sujeta a cambios según la actualización semanal)

Canal endémico de dengue Junín 2021 (SE : 10)



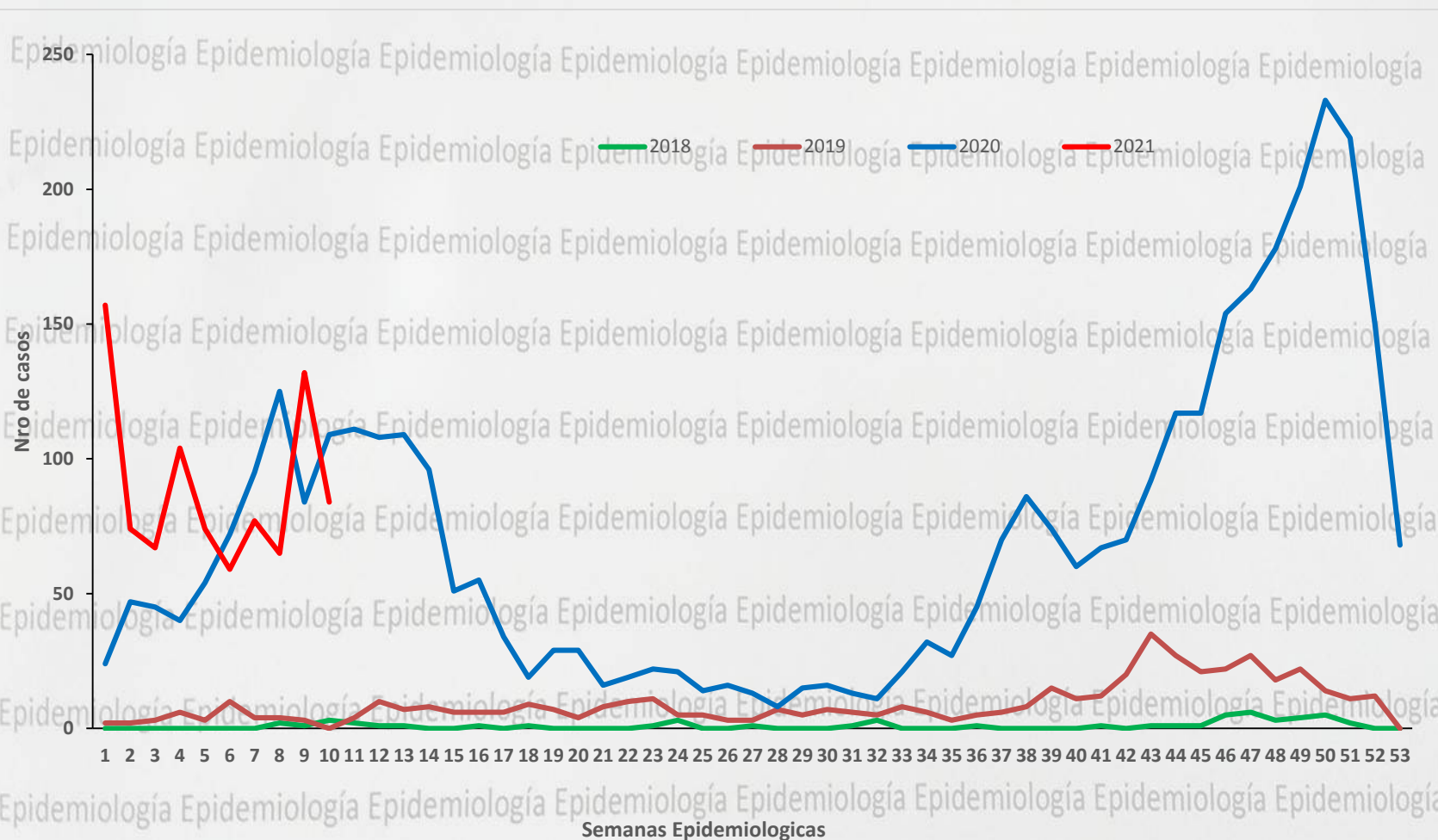


Curva histórica de dengue por años Junín 2015 – 2021 (SE : 10)

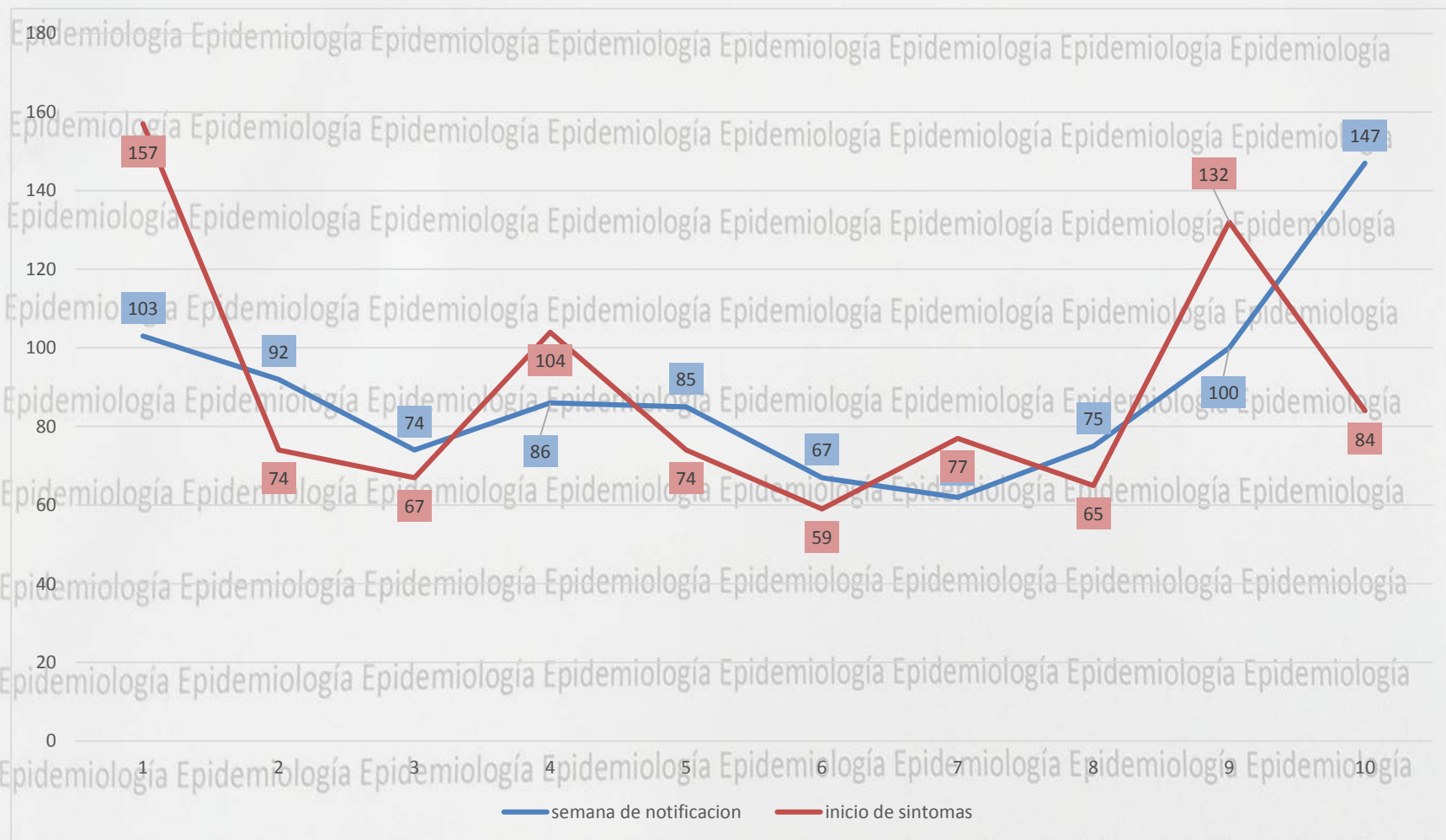


AÑOS	2016	2017	2018	2019	2020	2021*
Nro.de casos	931	220	51	482	3764	893
Incidenxiax100mil hab	193,12	87,13	15,66	145,57	826,04	193,12
Defunciones	5	2	0	2	5	1

Curva histórica de dengue por años Junín 2015 – 2021 (SE : 10)



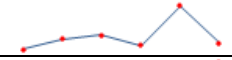
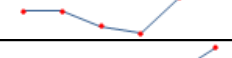


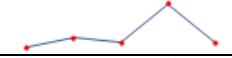
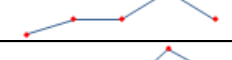
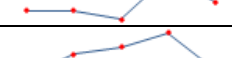








Casos de dengue según semana de inicio V/S semana de notificación Junín - 2021 (SE : 10)



Numero de casos de dengue por años según distritos Junín 2016 – 2021 (SE : 10)

Distritos	Años						Corte hasta la SE 10					
	2016	2017	2018	2019	2020	2021	2016	2017	2018	2019	2020	2021
Satipo	168	4	0	3	705	71	136	0	0	2	46	71
Perene	179	106	30	247	485	244	105	52	4	11	152	244
Chanchamayo	116	29	2	62	551	83	21	6	0	1	30	83
Pangoa	60	25	4	4	656	80	36	5	0	0	316	80
Pichanaki	144	20	5	141	332	99	99	4	0	17	130	99
San Ramon	72	5	2	14	522	69	12	1	1	4	0	69
Mazamari	115	7	0	0	190	49	96	2	0	0	3	49
Rio Negro	33	1	0	6	170	77	27	0	0	0	15	77
Rio Tambo	41	18	7	3	86	47	6	1	1	1	2	47
San Luis de Shuaro	0	0	0	0	18	49	0	0	0	0	0	49
Coviriali	3	0	0	0	25	11	3	0	0	0	0	11
Viscatan del Ene	0	5	1	1	11	11	0	0	0	1	0	11
Llaylla	0	0	0	0	4	2	0	0	0	0	0	2
Vitoc	0	0	0	0	5	1	0	0	0	0	0	1
Pampa Hermosa	0	0	0	0	1	0	0	0	0	0	0	0
Junin	0	0	0	1	1	0	0	0	0	0	0	0
El Tambo	0	0	0	0	1	0	0	0	0	1	0	0
Sapallanga	0	0	0	0	1	0	0	0	0	0	0	0
Total general	931	220	51	482	3764	893	541	71	6	38	694	893

Numero de casos de dengue por Semanas Epidemiológicas según distritos Junín 2021 (SE : 10)

Distritos	Semanas Epidemiológicas										Total	%	Comportamiento de casos hasta la SE 10
	1	2	3	4	5	6	7	8	9	10			
Perene	17	11	17	46	19	24	26	21	41	22	244	27,32	
Satipo	19	8	8	12	4	4	2	1	6	7	71	7,95	
Pangoa	13	4	6	6	5	5	7	7	9	18	80	8,96	
Pichanaki	11	6	7	4	7	6	12	12	22	12	99	11,09	
Mazamari	5	4	8	6	4	5	3	3	7	4	49	5,49	
Rio Negro	12	14	4	6	3	5	7	6	14	6	77	8,62	
Chanchamayo	26	8	1	7	8	3	6	6	12	6	83	9,29	
San Ramon	23	8	8	4	7	3	3	2	7	4	69	7,73	
Rio Tambo	11	7	2	4	4	1	4	5	7	2	47	5,26	
San Luis de Shuaro	6	3	6	6	9	1	7	2	7	2	49	5,49	
Viscatan del Ene	10	1	0	0	0	0	0	0	0	0	11	1,23	
Coviriali	3	0	0	2	4	1	0	0	0	1	11	1,23	
Llaylla	1	0	0	1	0	0	0	0	0	0	2	0,22	
Pampa Hermosa	0	0	0	0	0	0	0	0	0	0	0	0,00	
Vitoc	0	0	0	0	0	1	0	0	0	0	1	0,11	
Dpto. JUNIN	157	74	67	104	74	59	84	65	132	84	893	100	

Casos de dengue según formas clínicas por distritos Junín 2021 (SE : 10)

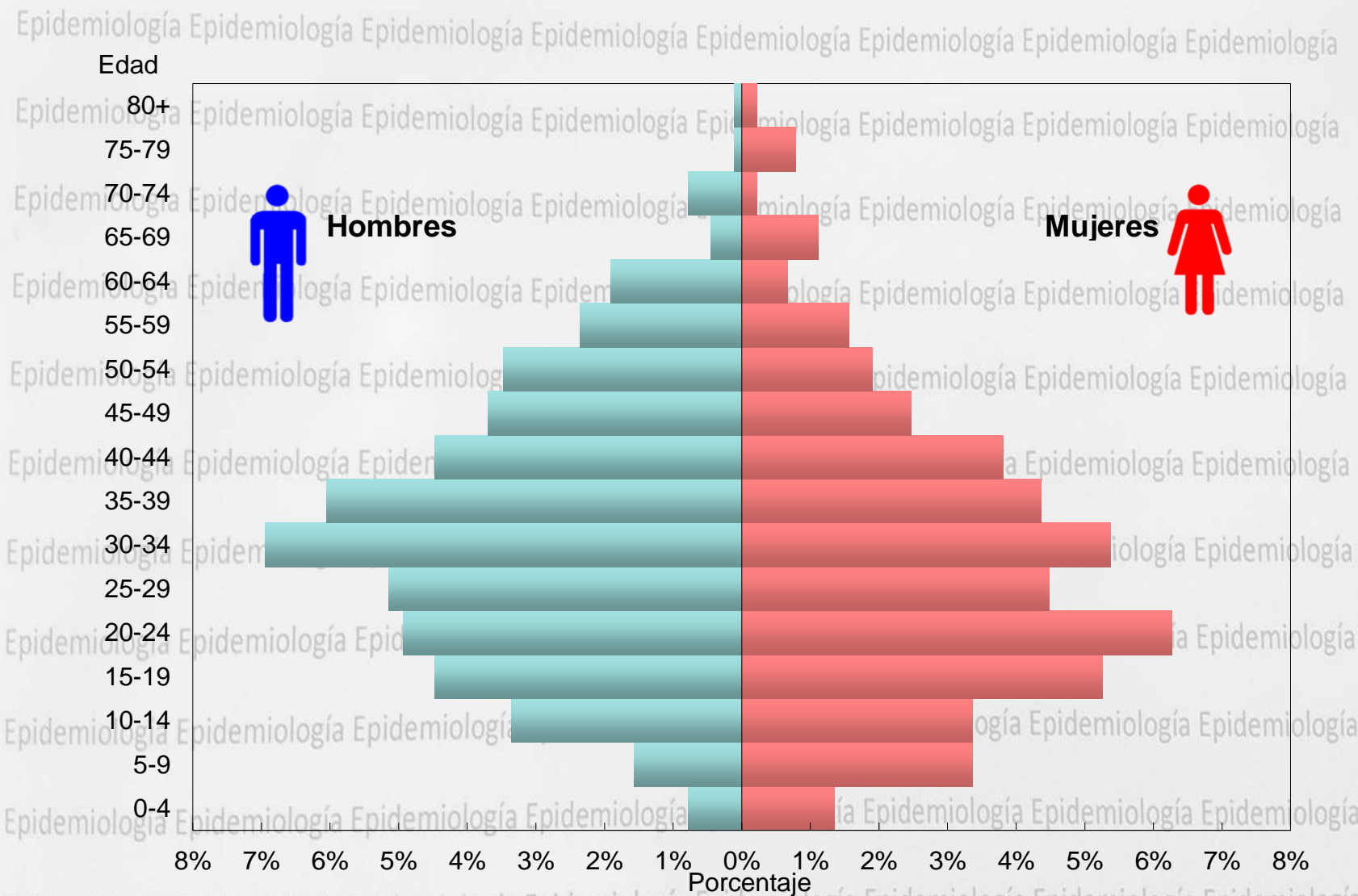
Distritos	Casos acumulados a la SE actual	Casos SE 10 - 2021	TIAx100000 Hab	Dengue sin signos alarma		Dengue con signos alarma		Dengue grave		Fallecidos	Letalidad
				Nro	%	Nro	%	Nro	%		
Perene	244	22	341,95	222	90,98	21	8,61	1	0,41	1	0,41
Satipo	71	7	169,25	63	88,73	8	11,27	0	0,00	0	0,00
Chanchamayo	83	6	323,50	80	96,39	3	3,61	0	0	0	0
Rio Negro	77	6	285,16	70	90,91	6	7,79	1	1,30	0	0
Mazamari	49	4	85,90	44	89,80	5	10,20	0	0	0	0
San Ramon	69	4	251,92	68	98,55	1	1,45	0	0	0	0
Pangoa	80	18	135,10	71	88,75	9	11,25	0	0	0	0
Rio Tambo	47	2	87,98	43	91,49	4	8,51	0	0	0	0
San Luis de Shuaro	49	2	680,56	48	97,96	1	2,04	0	0	0	0
Pichanaki	99	12	151,06	76	76,77	21	21,21	1	1,01	0	0
Viscatan del Ene	11	0	289,02	11	100,00	0	0,00	0	0	0	0
Coviriali	11	1	190,18	10	90,91	1	9,09	0	0	0	0
Llaylla	2	0	35,21	2	100	0	0,00	0	0	0	0
Vitoc	1	0	51,73	1	100	0	0	0	0	0	0
Pampa Hermosa	0	0	0,00	0	0	0	0	0	0	0	0
Dpto Junin	893	84	193,12	809	90,6	80	9,0	3	0,3	1	0,1

Casos de dengue según tipo de diagnostico por distritos

Junín 2021 (SE : 10)

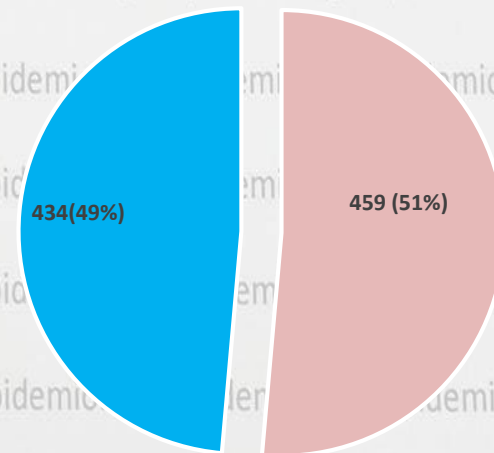
Distritos	Casos acumulados a la SE 10	Casos SE 10 2021	Tipo de diagnostico			
			Confirmado		Probable	
			Nro	%	Nro	%
Perene	244	22	206	84,43	38	15,57
Satipo	71	7	36	50,70	35	49,30
Chanchamayo	83	6	71	85,54	12	14,46
Rio Negro	77	6	56	72,73	21	27,27
Mazamari	49	4	22	44,90	27	55,10
San Ramon	69	4	63	91,30	6	8,70
Pangoa	80	18	77	96,25	3	3,75
Rio Tambo	47	2	27	57,45	20	42,55
San Luis de Shuaro	49	2	47	95,92	2	4,08
Pichanaki	99	12	72	72,73	27	27,27
Viscatan del Ene	11	0	2	18,18	9	81,82
Coviriali	11	1	8	72,73	3	27,27
Llaylla	2	0	1	50,00	1	50,00
Vitoc	1	0	1	100,00	0	0,00
Pampa Hermosa	0	0	0	0,00	0	0,00
Total general	893	84	689	77,16	204	22,84

Casos de dengue según edad por genero Junín 2021 (SE: 10)



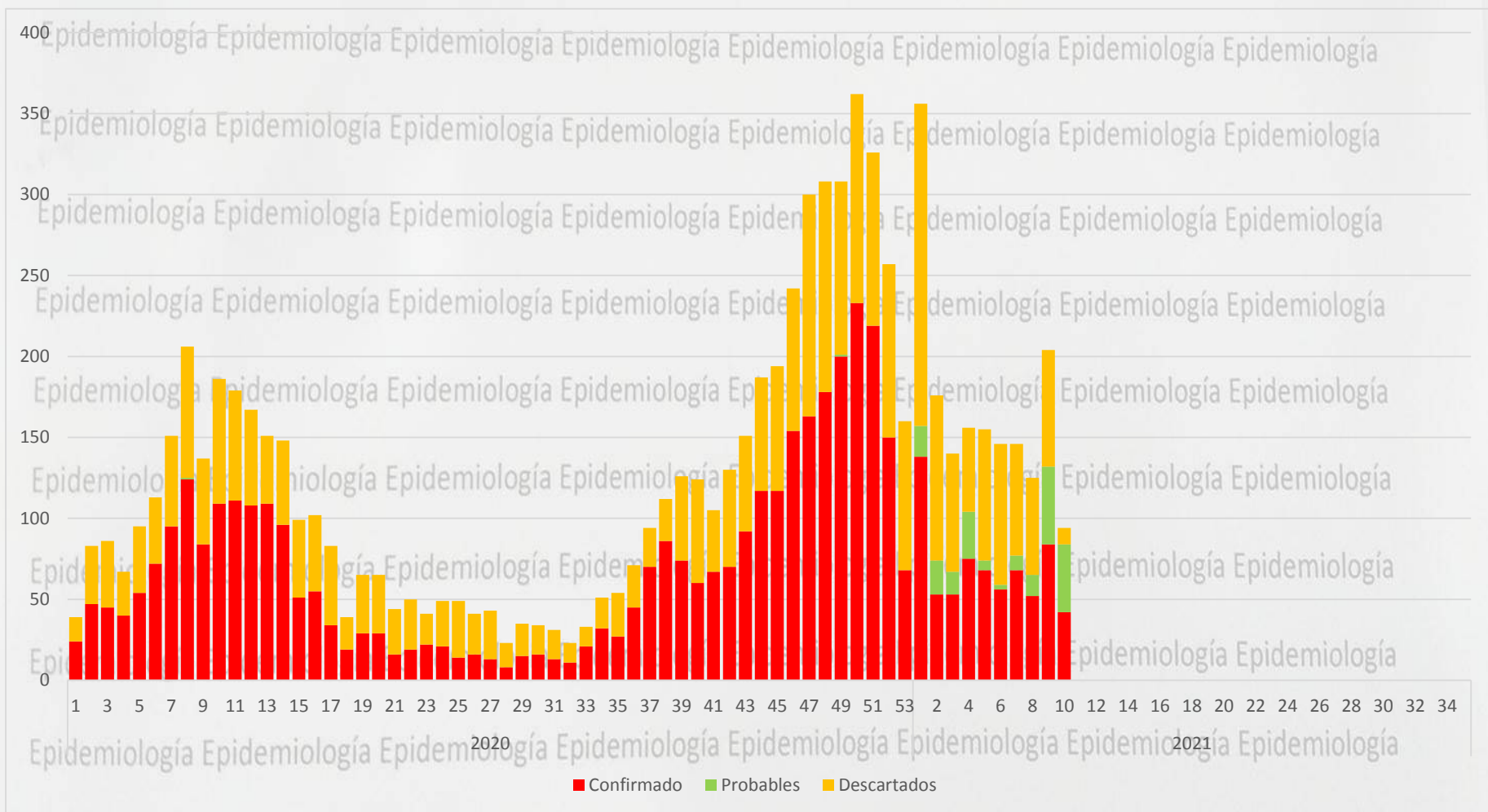
Casos por años según semanas epidemiológicas Junín 2021 (SE : 10)

Grupos de edad	Nro	%	TIA x 100 mil hab.
Niños(0-11 años)	126	14,11	42,30
Adolescentes (12-17 años)	113	12,65	76,10
Joven(18-29 años)	234	26,20	86,31
Adulto (30-59 años)	370	41,43	76,10
Adulto mayor (60 + años)	50	5,60	32,56
Dpto Junin	893	100,00	

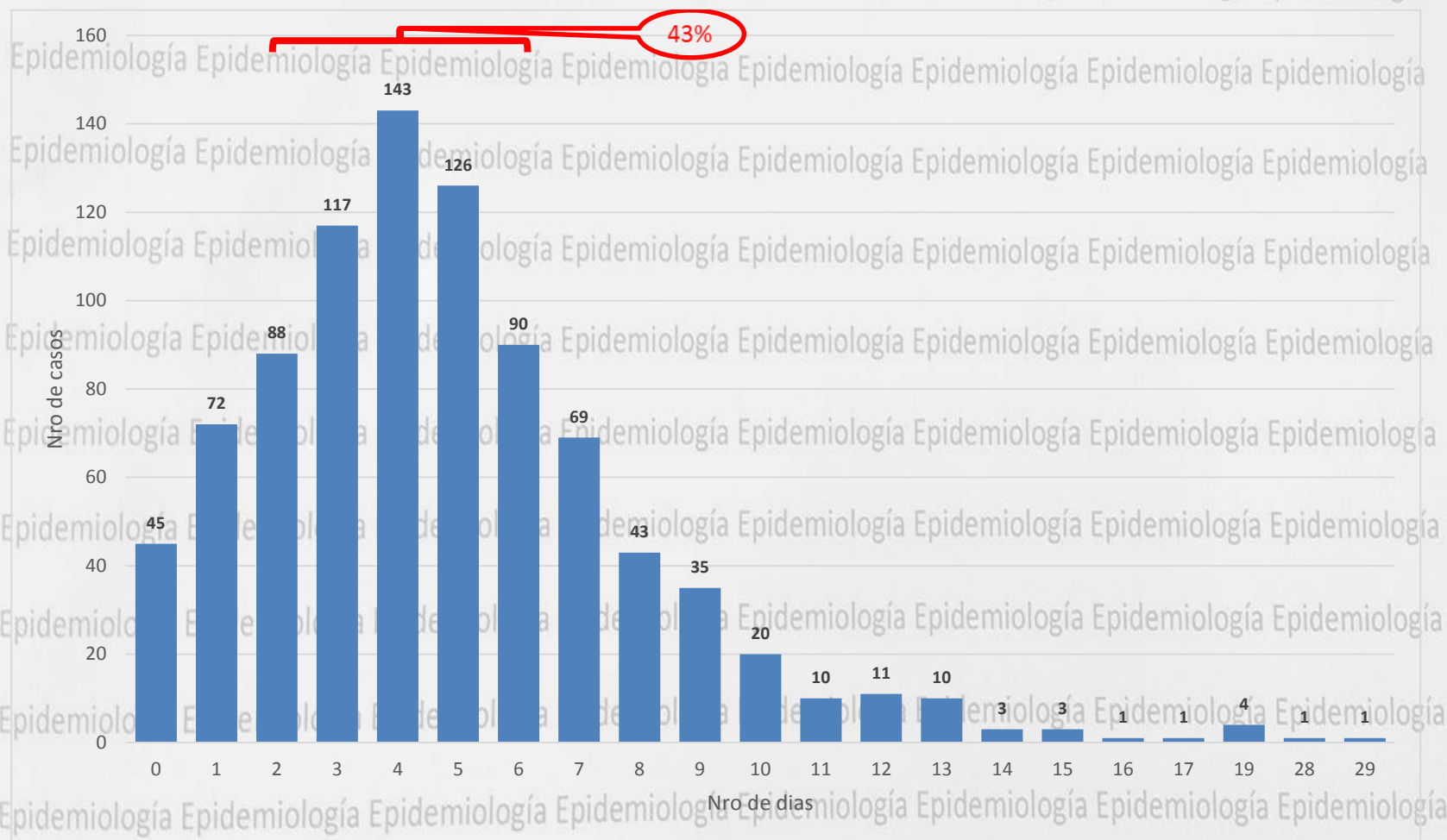


F M














Casos de dengue por tipo de diagnostico según semanas epidemiológicas Junín 2020 - 2021 (SE : 10)



Casos de dengue por tipo de diagnostico según días de captación Junín 2020 - 2021 (SE : 10)



Casos de dengue por tipo de diagnostico según semanas epidemiológicas Junín 2020 - 2021 (SE : 10)

Distritos/dias	0	1	2	3	4	5	6	7	8	9	10	11	12	13	14	15	16	17	19	28	29	Grafico	
Perene	1	8	26	41	49	46	24	26	7	10	2	1	1	2								0	
Satipo	4	1	4	12	12	6	9	4	1	2	2	3	2	2	1	2	1		2			1	
Chanchamayo	13	10	24	10	7	4	7	1		3	3					1							
San Ramon	3	11	3	4	11	12	13	3	5	4													
Pichanaqui	3	2	9	19	28	17	11	6	3		1												
Rio Negro	6	1	2	8	7	11	5	8	5	3	4	2	7	4	2					1	1		
Pangoa	4	4	3	5	9	14	9	9	10	7	2	2		1						1			
San Luis de Shuaro	3	30	4	7	4				1														
Mazamari	2		1	6	8	9	4	7	8	2	2												
Rio Tambo	6	5	11	1	5	4	5	2	1	1	3	1	1							1			
Vizcatan del Ene				1	1		2	2		3	1	1											
Coviriali			1	3	1	3			2					1									
Llaylla							1	1															
Vitoc					1																		